

# HOME COLLECTION 2021

IT/  
EN



bizzotto

[www.bizzotto.com](http://www.bizzotto.com)

bizzotto



**HOME COLLECTION 2021** è la nuova collezione d'arredo interno Bizzotto. Gli stili di tendenza: Atmosphere, Contemporaneo, Nordico, Cozy, Industriale, Vintage e Classico sono ricchi di collezioni adatte ad ogni personalità e spazio. *Atmosphere*, dalle tonalità e velluti avvolgenti, *Cozy*, che esalta la bellezza di materiali riutilizzati o provenienti da fonti sostenibili con linee d'arredo di grande qualità e carattere. In fine, gli intramontabili: *Contemporaneo*, *Nordico*, *Industriale*, *Vintage* e *Classico*.

*HOME COLLECTION 2021 and its new selection for the interior design, offers you the following trends: Atmosphere, Contemporary, Nordic, Cozy, Industrial, Vintage and Classic, a style for each personality and home. Atmosphere: Velvet is its absolute protagonist, with its nuances and warm fabrics; Cozy, recycled and sustainable materials for high-quality and solid furniture; Contemporary, Nordic, Industrial, Vintage and Classic, our evergreen trends.*



home collection

## Contenuto Contents

04  
**Atmosphere**

102  
**Contemporaneo**  
*Contemporary*

158  
**Nordico**  
*Nordic*

264  
**Cozy**

300  
**Industriale**  
*Industrial*

366  
**Vintage**

398  
**Classico**  
*Classic*

426  
**Indice/**  
*Index*




The mark of  
responsible forestry

**Cerca i prodotti  
certificati FSC®**  
Look for Products with  
FSC® certification

# Atmosphere

mood and materials



*ATMOSPHERE* attinge ad esperienze sensoriali e visuali memorabili. Il seducente blu scuro, i verdi incantevoli della foresta, il curry e il blush sono i colori che incorniciano la collezione e che seguono un universo di femminilità, intensità e profondo romanticismo. Accessori per la casa in metallo dalla forma sottile si accostano a voluminosi mobili in velluto per un look dal fascino senza tempo.

*ATMOSPHERE* makes full use of sensorial, visual and unforgettable experiences. The collection is framed by the seductive dark blue, the forest enchanting greens, curry and blush colors that follow a universe of femininity, intensity and deep romanticism. Home accessories made of metal and with thin shape that match with voluminous velvet furniture to create a look with an endless charm.

stile / style





Candis, Nandika, Panama, Tulasi,  
Cottage & Caitlin



**Cod 0746723**  
TAVOLINO NANDIKA IVORY | NANDIKA IVORY  
COFFEE TABLE  
(Dim Ø45.5a | 43h)  
moq 1 | inner 1 | master 1

Struttura in acciaio con finitura a smalto, bordo piano con finitura placcata ottone. Gamba da assemblare.  
| Steel frame with enamel finish, top edge with brass plated finish. Leg to be assembled.



**Cod 0743698**  
DIVANO 2POSTI CANDIS GRIGIO CHIARO | CANDIS LIGHT GREY SOFA  
2 SEATS  
(Dim 163a | 71b | 80h | 45h1)  
moq 1 | inner 1 | master 1

Struttura in legno di pino e compensato. Gambe in acciaio verniciato a polvere epossidica. Rivestimento non sfoderabile in poliestere effetto velluto. 2 cuscini sfoderabili. Imbottitura in schiuma poliuretanicca, densità schienale 18kg/m<sup>3</sup> seduta 28 kg/m<sup>3</sup>. Gambe da assemblare. | Frame in pine wood and plywood. Steel epoxy powder coated legs. Not removable covering in polyester, velvet effect, 2 pillows with removable cover. Filling in polyurethane foam, back density 18kg/m<sup>3</sup> seat 28kg/m<sup>3</sup>. Legs to be assembled.



**Disponibile in 2 dimensioni |**  
Available in 2 dimensions

TAPPETO PANAMA GRIGIO SCURO | PANAMA DARK  
GREY CARPET

**1. Cod 0608250** (Dim 160 | 230) moq 1 | inner 1 | master 1  
**2. Cod 0608251** (Dim 300 | 200) moq 1 | inner 1 | master 1

**1, 2**, Viscosa 100%, retro in cotone 100% | 100% viscose, back made of 100% cotton



**1. Cod 0746717**  
TAVOLINO TULASI BIANCO |  
TULASI WHITE COFFEE TABLE  
(Dim Ø30a | 67h)  
moq 1 | inner 1 | master 1



**2. Cod 0746718**  
TAVOLINO TULASI TORTORA |  
TULASI TAUPE COFFEE TABLE  
(Dim Ø30a | 67h)  
moq 1 | inner 1 | master 1



**3. Cod 0746719**  
TAVOLINO TULASI ROSA ANT. |  
TULASI ANT. PINK COFFEE TABLE  
(Dim Ø30a | 67h)  
moq 1 | inner 1 | master 1



**4. Cod 0746720**  
TAVOLINO TULASI GRIGIO |  
TULASI GREY COFFEE TABLE  
(Dim Ø30a | 67h)  
moq 1 | inner 1 | master 1

**1, 2, 3, 4.** Struttura in acciaio con finitura a smalto, maniglia con finitura placcata ottone. Da assemblare. | Steel frame with enamel finish, handle with brass plated finish. To be assembled.



**5. Cod 0608258**  
TAPPETO COTTAGE BLUSH | COTTAGE  
BLUSH CARPET  
(Dim Ø120)  
moq 1 | inner 1 | master 1



**6. Cod 0608261**  
TAPPETO COTTAGE MENTA |  
COTTAGE MINT CARPET D  
(Dim Ø120)  
moq 1 | inner 1 | master 1



**Cod 0182258**  
SPECCHIO RUSHIL | RUSHIL MIRROR  
(Dim 70 | 6 | 63h)  
moq 1 | inner 1 | master 1

**5, 6.** Viscosa 100%, retro in cotone 100% | 100% viscose, back made of 100% cotton

Acciaio Verniciato A Polvere Epossidica, Vetro,  
MDF | Steel, Glass, MDF



**7. Cod 0748209**  
POLTRONA CAITLIN OXFORD | CAITLIN OXFORD ARMCHAIR  
(Dim 74a | 71b | 71h | 45h1 | 64h2)  
moq 1 | inner 1 | master 1

**8. Cod 0748208**  
POLTRONA CAITLIN ROSA ANTICO | CAITLIN ANTIQUE PINK  
ARMCHAIR  
(Dim 74a | 71b | 71h | 45h1 | 64h2)  
moq 1 | inner 1 | master 1

**7, 8.** Struttura in legno compensato, gambe in rubberwood. Rivestimento in poliestere effetto velluto con applicazioni di borchie in metallo. Densità imbottitura 28kg/m<sup>3</sup>. Non sfoderabile. Gambe da assemblare. | Frame in plywood, rubberwood legs. Covering in polyester velvet effect with application of metal studs. Foam density 28kg/m<sup>3</sup>. Non-removable. Legs to be assembled.

## Imperial, Asmita &amp; Delhi



**1. Cod 0608255**  
CUSCINO IMPERIAL GRIGIO  
CHIARO | IMPERIAL LIGHT GREY  
CUSHION  
(Dim 50 | 50)  
moq 2 | inner 1 | master 6

**2. Cod 0462899**  
CUSCINO DELHI GRIGIO  
SCURO | DELHI DARK GREY  
CUSHION  
(Dim 50 | 50)  
moq 2 | inner 1 | master 6

**1, 2.** Viscosa 100%. Retro in cotone 100%. Imbottitura in poliestere 100%. Sfoderabile con cerniera lampo a scomparsa | 100% viscose, back made of 100% cotton. 100% Polyester filling. Removable with concealed zipper



**Cod 0242215**  
SPECCHIO CON CORNICE  
ASMITA NICKLE | ASMITA  
NICKLE MIRROR WITH FRAME  
(Dim 31 | 1.5 | 29h)  
moq 1 | inner 1 | master 6

Alluminio con finitura placcata nichel ed anticata. | Aluminium with nickel plated and antique finishing.

**Cod 0242216**  
SPECCHIO CON CORNICE  
ASMITA BRASS | ASMITA  
BRASS MIRROR WITH FRAME  
(Dim 43 | 1.5 | 40h)  
moq 1 | inner 1 | master 4

Alluminio con finitura placcata ottone ed anticata. | Aluminium with brass plated and antique finishing.



**Disponibile in 2 dimensioni |**  
Available in 2 dimensions

TAPPETO IMPERIAL GRIGIO CHIARO | IMPERIAL LIGHT GREY CARPET

**3. Cod 0608253**  
(Dim 160 | 230)  
moq 1 | inner 1 | master 1

**4. Cod 0608254**  
(Dim 300 | 200)  
moq 1 | inner 1 | master 1

**3, 4.** Viscosa 100%. retro in cotone 100% | 100% viscose, back made of 100% cotton



**Disponibile in 2 dimensioni |**  
Available in 2 dimensions

TAPPETO DELHI GRIGIO SCURO | DELHI DARK GREY CARPET

**5. Cod 0608265**  
(Dim 160 | 230)  
moq 1 | inner 1 | master 1

**6. Cod 0608266**  
(Dim 200 | 300)  
moq 1 | inner 1 | master 1

**5, 6.** Viscosa 100%. retro in cotone 100% | 100% viscose, back made of 100% cotton

## Candis, Nandika &amp; Nalima



**1. Cod 0746722**  
TAVOLINO NANDIKA VERDONE  
| NANDIKA DARK GREEN  
COFFEE TABLE  
(Dim Ø41a | 37h)  
moq 1 | inner 1 | master 1

**1, 2.** Struttura in acciaio con finitura a smalto, bordo piano con finitura placcata ottone. Gamba da assemblare. | Steel frame with enamel finish, top edge with brass plated finish. Leg to be assembled.

**2. Cod 0746724**  
TAVOLINO NANDIKA NERO |  
NANDIKA BLACK COFFEE TABLE  
(Dim Ø51a | 47h)  
moq 1 | inner 1 | master 1

**Cod 0746704**  
TAVOLINO NALIMA BLU | NALIMA BLUE COFFEE TABLE  
(Dim Ø40.5a | 45.5h)  
moq 1 | inner 1 | master 1

Struttura in acciaio con finitura a smalto. Anello decorativo in acciaio con finitura placcata in ottone. Da assemblare. | Steel frame with enamel finish. Decorative ring in steel with brass plated finish. To be assembled.



**Cod 0743699**  
DIVANO 2POSTI CANDIS DEEP | CANDIS DEEP SOFA 2 SEATS  
(Dim 163a | 71b | 80h | 45h1)  
moq 1 | inner 1 | master 1

Struttura in legno di pino e compensato. Gambe in acciaio verniciato a polvere epossidica. Rivestimento non sfoderabile in poliestere effetto velluto, 2 cuscini sfoderabili. Imbottitura in schiuma poliuretanic, densità schienale 18kg/m<sup>3</sup> seduta 28 kg/m<sup>3</sup>. Gambe da assemblare. | Frame in pine wood and plywood. Steel epoxy powder coated legs. Not removable covering in polyester, velvet effect, 2 pillows with removable cover. Filling in polyurethane foam, back density 18kg/m<sup>3</sup> seat 28kg/m<sup>3</sup>. Legs to be assembled.





## o Jinan, Niran & Sfinge



Ceramic

**1. Cod 0740026**  
SGABELLO SFINGE DISCO | SFINGE  
DISCO STOOL  
(Dim Ø33a | 46h)  
moq 1 | inner 1 | master 1



Ceramic

**2. Cod 0740027**  
SGABELLO SFINGE MAIOLIC | SFINGE  
MAIOLIC STOOL  
(Dim Ø33a | 46h)  
moq 1 | inner 1 | master 1



Ceramic

**3. Cod 0740028**  
SGABELLO SFINGE NERO | SFINGE BLACK  
STOOL  
(Dim Ø33a | 46h)  
moq 1 | inner 1 | master 1

**1, 2, 3.** Ceramica, verniciatura elettrolitica. Adatto per uso interno ed esterno. | Ceramic, electropainting. Suitable for indoor and outdoor use.



**4. Cod 0745926**  
CREDENZA 2ANTE-2CASSETTI JINAN BLU | JINAN BLUE  
SIDEBOARD 2DOORS-2DRAWERS  
(Dim 91a | 43b | 84h)  
moq 1 | inner 1 | master 1




**5. Cod 0745927**  
CREDENZA 4ANTE JINAN BLU | JINAN BLUE SIDEBOARD 4DOORS  
(Dim 133a | 40b | 82h)  
moq 1 | inner 1 | master 1

**4, 5.** Struttura in legno di olmo. Schienale e pannelli interni in compensato. Finitura lucida e patinata a base d'acqua. Maniglie in rame. | Frame in elm wood. Back and internal panels in plywood. Shiny and lacquered finishing with water base paint. Copper handles.



**Cod 0746447**  
SET2 CONSOLLE NIRAN | SET2 NIRAN CONSOLE  
(Dim 87a | 25b | 72h; 97a | 29b | 82h)  
moq 1 | inner 1 | master 1

Struttura in acciaio inossidabile (#204), piano in alluminio con finitura placcata ed anticata. | Stainless steel (#204) frame, aluminium top with plated and antique finishing.



**Disponibile in 2 dimensioni |**  
Available in 2 dimensions

TAPPETO COTTAGE GRIGIO SCURO | COTTAGE DARK  
GREY CARPET

**6. Cod 0607616**  
(Dim 140 | 200)  
moq 1 | inner 1 | master 1

**7. Cod 0607617**  
(Dim 160 | 230)  
moq 1 | inner 1 | master 1

**6, 7.** Viscosa 100%, retro in cotone 100% | viscose 100%, back in cotton 100%







Ceramic

**1. Cod 0740036**  
SGABELLO SFINGE WAVE NERO |  
SFINGE WAVE BLACK STOOL  
(Dim Ø33a | 46h)  
moq 1 | inner 1 | master 1



Ceramic

**2. Cod 0740037**  
SGABELLO SFINGE WAVE BIANCO |  
SFINGE WAVE WHITE STOOL  
(Dim Ø33a | 46h)  
moq 1 | inner 1 | master 1



Ceramic

**Cod 0740038**  
SGABELLO SFINGE ARABIC | SFINGE ARABIC  
STOOL  
(Dim Ø33a | 46h)  
moq 1 | inner 1 | master 1

**1, 2.** Ceramica, verniciatura smaltata. Adatto per uso interno ed esterno. |  
Ceramic, glazed painting. Suitable for indoor and outdoor use.

Ceramica, verniciatura elettrolitica. Adatto per uso interno ed esterno. | Ceramic,  
electropainting. Suitable for indoor and outdoor use.



01

**3. Cod 0745923**  
CONSOLLE 3CASSETTI JINAN NERO | JINAN BLACK  
CONSOLE 3DRAWERS  
(Dim 128a | 30b | 88h)  
moq 1 | inner 1 | master 1



**4. Cod 0745938**  
CONSOLLE 4ANTE-5CASSETTI JINAN NERO | JINAN BLACK  
CONSOLE 4DOORS-5DRAWERS  
(Dim 137a | 35b | 107h)  
moq 1 | inner 1 | master 1



**5. Cod 0745929**  
ARMADIO CON RIPIANI JINAN NERO | JINAN BLACK  
WARDROBE WITH SHELVES  
(Dim 108a | 48b | 174h)  
moq 1 | inner 1 | master 1



**3, 4, 5.** Struttura in legno di olmo. Schienale e pannelli interni in compensato. Finitura lucida e patinata a base d'acqua. Maniglie in rame. | Frame in elm wood. Back and internal panels in plywood. Shiny and lacquered finishing with water base paint. Copper handles.



01



**1. Cod 0745922**  
 CONSOLLE 3CASSETTI JINAN ROSSO | JINAN RED  
 CONSOLE 3DRAWERS  
 (Dim 128a | 30b | 88h)  
 moq 1 | inner 1 | master 1



**2. Cod 0745925**  
 CREDENZA 2ANTE JINAN ROSSO | JINAN RED  
 SIDEBOARD 2DOORS  
 (Dim 89a | 42b | 100h)  
 moq 1 | inner 1 | master 1



**3. Cod 0745928**  
 ARMADIO CON RIPIANI JINAN ROSSO | JINAN RED  
 WARDROBE WITH SHELVES  
 (Dim 84a | 46b | 194h)  
 moq 1 | inner 1 | master 1



**1, 2, 3.** Struttura in legno di olmo. Schienale e pannelli interni in compensato. Finitura lucida e patinata a base d'acqua. Maniglie in rame. | Frame in elm wood. Back and internal panels in plywood. Shiny and lacquered finishing with water base paint. Copper handles.





**Cod 0746481**  
TAVOLINO CON VETRO DINPAL NICKEL | DINPAL NICKEL COFFEE TABLE WITH GLASS  
(Dim Ø40a | 44h)  
moq 1 | inner 1 | master 1

Struttura in alluminio con finitura nichel. Piano in vetro. Gamba da assemblare. | Aluminium frame with nickel finish. Glass top. Leg to be assembled.



**Cod 0746482**  
TAVOLINO CON VETRO DINPAL BRASS | DINPAL BRASS COFFEE TABLE WITH GLASS  
(Dim Ø45a | 47.5h)  
moq 1 | inner 1 | master 1

Struttura in alluminio con finitura ottonata. Piano in vetro. Gamba da assemblare. | Aluminium frame with brass finish. Glass top. Leg to be assembled.



**Cod 0743444**  
POLTRONA CLELIA WINE | CLELIA WINE ARMCHAIR  
(Dim 60a | 66b | 82h | 43h1 | 54h2)  
moq 1 | inner 1 | master 1

Struttura in legno di pino. Gambe da assemblare in acciaio verniciato a polvere epossidica. Rivestimento in poliestere effetto velluto. Imbottitura in schiuma poliuretanic (densità 25-30 kg/m³). Gambe da assemblare. | Frame in pine wood. Steel epoxy powder coated legs. Covering in polyester, velvet effect. Filling in polyurethane foam (density 25-30kg/m³). Legs to be assembled.



**1. Cod 0735142**  
POUF EVAN VELLUTO BURGUNDY S | EVAN BURGUNDY VELVET POUF S  
(Dim 62a | 62b | 46h)  
moq 1 | inner 1 | master 1



**Cod 0746328**  
SET2 TAVOLINO ZAHID | SET2 ZAHID COFFEE TABLE  
(Dim 88a | 51b | 32h; 105a | 67b | 33h)  
moq 1 | inner 1 | master 1

Alluminio con finitura placcata ed anticata. | Aluminium with plated and antique finishing.



**2. Cod 0735152**  
POUF EVAN VELLUTO BURGUNDY L | EVAN BURGUNDY VELVET POUF L  
(Dim 123a | 43b | 45h)  
moq 1 | inner 1 | master 1

**1, 2**, Struttura in legno di eucalipto e compensato. Piedini in plastica. Imbottitura in schiuma poliuretanic densità 35 kg/m³. Rivestimento in velluto (100% poliestere). Piedini da assemblare. | Plywood and eucalyptus wooden frame. Plastic feet. Polyurethane foam filling: 35 kg/m³ polyester. Cover made of velvet (100% polyester). Feet to be assembled.



Ceramic

**1. Cod 0740040**  
SGABELLO SFINGE LEAF ORO | SFINGE LEAF GOLD STOOL  
(Dim Ø33a | 46h)  
moq 1 | inner 1 | master 1



Ceramic

**2. Cod 0740025**  
SGABELLO SFINGE RICH | SFINGE RICH STOOL  
(Dim Ø33a | 46h)  
moq 1 | inner 1 | master 1



Ceramic

**3. Cod 0740022**  
SGABELLO SFINGE ORO | SFINGE GOLD STOOL  
(Dim Ø33a | 46h)  
moq 1 | inner 1 | master 1



Ceramic

**4. Cod 0740023**  
SGABELLO SFINGE CHANTERELLE | SFINGE CHANTERELLE STOOL  
(Dim Ø33a | 46h)  
moq 1 | inner 1 | master 1

**1, 2, 3, 4**, Ceramica, verniciatura elettrolitica. Adatto per uso interno ed esterno. | Ceramic, electropainting. Suitable for indoor and outdoor use.



**Cod 0242183**  
SPECCHIO CON CORNICE ELDORA | ELDORA MIRROR WITH FRAME  
(Dim Ø78 | 5)  
moq 1 | inner 1 | master 1

Acciaio verniciato a polvere epossidica e vetro. Schienale in MDF. Misura specchio: ø56 | Steel coated with epoxy powder and glass. Back in MDF. Mirror size: ø56



**Cod 0242171**  
SPECCHIO CON CORNICE ZAIRA ORO | ZAIRA GOLD MIRROR WITH FRAME  
(Dim 70 | 2.5 | 79.5h)  
moq 1 | inner 1 | master 1

Acciaio verniciato a polvere epossidica e vetro. Misura specchio: ø66 | Steel coated with epoxy powder and glass. Mirror size: ø66



**5. Cod 0740456**  
SET2 TAVOLINO KIRAN ORO | KIRAN GOLD SET2 COFFEE TABLE  
(Dim 30a | 30b | 30h; 40a | 40b | 40h)  
moq 1 | inner 1 | master 1

**5, 6**, Legno di mango e MDF. Lavorato ed intarsiato a mano, finitura a base d'acqua, decapata ed anticata. | Mango wood and MDF. Water base paint, antique and bleached finishing with handmade carving.



**6. Cod 0721411**  
PARAVENTO 3A KIRAN ORO | KIRAN GOLD SCREEN 3DO  
(Dim 150a | 2.1b | 180h)  
moq 1 | inner 1 | master 1

## Evan, Leilani &amp; Blossom



**1. Cod 0735140**  
POUF EVAN VELLUTO GRIGIO SCURO S | EVAN DARK GREY VELVET POUF S  
(Dim 62a | 62b | 46h)  
moq 1 | inner 1 | master 1



**2. Cod 0735144**  
POUF EVAN VELLUTO BLUSH S | EVAN BLUSH VELVET POUF S  
(Dim 62a | 62b | 46h)  
moq 1 | inner 1 | master 1



**3. Cod 0735143**  
POUF EVAN VELLUTO TORTORA S | EVAN TAUPE VELVET POUF S  
(Dim 62a | 62b | 46h)  
moq 1 | inner 1 | master 1



**4. Cod 0735147**  
POUF EVAN VELLUTO BLUSH L | EVAN BLUSH VELVET POUF L  
(Dim 123a | 43b | 45h)  
moq 1 | inner 1 | master 1



**5. Cod 0735148**  
POUF EVAN VELLUTO TORTORA L | EVAN TAUPE VELVET POUF L  
(Dim 123a | 43b | 45h)  
moq 1 | inner 1 | master 1



**6. Cod 0735149**  
POUF EVAN VELLUTO GRIGIO SCURO L | EVAN DARK GREY VELVET POUF L  
(Dim 123a | 43b | 45h)  
moq 1 | inner 1 | master 1



**1, 2, 3, 4, 5, 6.** Struttura in legno di eucalipto e compensato. Piedini in plastica. Imbottitura in schiuma poliuretanicca densità 35kg/m<sup>3</sup>. Rivestimento in velluto (100% poliestere) effetto capitonné. Piedini da assemblare. | Plywood and eucalyptus wooden frame. Feet legs. Polyurethane foam filling: 35 kg/m<sup>3</sup> density. Cover made of velvet (100% polyester) capitonné finish. Feet to be assembled.



**1. Cod 0720676**  
POUF LEILANI NERO | LEILANI BLACK POUF  
(Dim Ø38a | 43h)  
moq 1 | inner 1 | master 1



**2. Cod 0720677**  
POUF LEILANI GRIGIO CHIARO | LEILANI LIGHT GREY POUF  
(Dim Ø38a | 43h)  
moq 1 | inner 1 | master 1



**3. Cod 0720678**  
POUF LEILANI ROSA ANTIK | LEILANI ANTIK ROSE POUF  
(Dim Ø38a | 43h)  
moq 1 | inner 1 | master 1



**4. Cod 0720679**  
POUF LEILANI NERO | LEILANI BLACK POUF  
(Dim Ø45a | 30h)  
moq 1 | inner 1 | master 1



**5. Cod 0720680**  
POUF LEILANI GRIGIO CHIARO | LEILANI LIGHT GREY POUF  
(Dim Ø45a | 30h)  
moq 1 | inner 1 | master 1



**6. Cod 0720681**  
POUF LEILANI ROSA ANTIK | LEILANI ANTIK ROSE POUF  
(Dim Ø45a | 30h)  
moq 1 | inner 1 | master 1

**1, 2, 3, 4, 5, 6.** Struttura in MDF e compensato, rivestimento e frange in poliestere effetto velluto. Imbottitura in schiuma poliuretanicca, densità seduta 25kg/m<sup>3</sup>. | Frame in MDF and plywood, covering and fringe in polyester, velvet effect. Filling in polyurethane foam, seat density 25kg/m<sup>3</sup>.



**7. Cod 0748205**  
POLTRONA BLOSSOM ROSA ANTICO | BLOSSOM ANTIQUE PINK ARMCHAIR  
(Dim 97a | 82b | 78h | 44h1 | 69h2)  
moq 1 | inner 1 | master 1



**8. Cod 0748207**  
DIVANO 3POSTI BLOSSOM ROSA ANTICO | BLOSSOM ANTIQUE PINK 3 SEATS SOFA  
(Dim 193a | 82b | 78h | 44h1 | 69h2)  
moq 1 | inner 1 | master 1



**9. Cod 0748204**  
POLTRONA BLOSSOM GRIGIO | BLOSSOM GREY ARMCHAIR  
(Dim 97a | 82b | 78h | 44h1 | 69h2)  
moq 1 | inner 1 | master 1



**10. Cod 0748206**  
DIVANO 3POSTI BLOSSOM GRIGIO | BLOSSOM GREY 3 SEATS SOFA  
(Dim 193a | 82b | 78h | 44h1 | 69h2)  
moq 1 | inner 1 | master 1

**7, 8, 9, 10.** Struttura in legno compensato, gambe in rubberwood. Rivestimento in poliestere effetto velluto effetto capitonné. Densità imbottitura seduta 28kg/m<sup>3</sup> schienale 20kg/m<sup>3</sup>. Non sfoderabile. Gambe da assemblare. | Frame in plywood, rubberwood legs. Covering in polyester velvet effect capitonné finish. Foam density seat 28kg/m<sup>3</sup> back 20kg/m<sup>3</sup>. Non-removable. Legs to be assembled.



## Reflexo, Nabila, Graffiti & Kalpita



**Cod 0826435**  
LAMPADA DA TAVOLO REFLEXO | REFLEXO TABLE LAMP  
(Dim Ø23 | 43.5h)  
moq 1 | inner 1 | master 1

Metallo e vetro. Striscia 48 LED, 6W/12V. Lunghezza totale cavo 1.5 mt. Distanza tra lampada e interruttore: 0.8mt. Da assemblare | Metal and glass. 48 LEDstring, 6W/12V transformer included. Cable length 1.5 mt. Distance between lamp and switch: 0.8mt. To be assembled



**1. Cod 0242181**  
SPECCHIO CON CORNICE NABILA ORO | NABILA GOLD MIRROR WITH FRAME  
(Dim 51.5 | 1.5 | 80h)  
moq 1 | inner 1 | master 1



**2. Cod 0242180**  
SPECCHIO CON CORNICE NABILA NERO | NABILA BLACK MIRROR WITH FRAME  
(Dim 51.5 | 1.5 | 80h)  
moq 1 | inner 1 | master 1

**1, 2.** Acciaio verniciato a polvere epossidica e vetro. Schienale in MDF. | Steel coated with epoxy powder and glass. Back in MDF.



**Cod 0746708**  
TAVOLINO KALPITA BLACK NICKEL | KALPITA BLACK NICKEL COFFEE TABLE  
(Dim Ø80a | 35h)  
moq 1 | inner 1 | master 1

Acciaio con finitura placcata in nickel. | Steel with nickel plated finish.



Disponibile in 2 dimensioni | Available in 2 dimensions

TAPPETO GRAFFITI SENAPE | GRAFFITI MUSTARD CARPET

**3. Cod 0608232** (Dim 140 | 200) moq 1 | inner 1 | master 1  
**4. Cod 0608233** (Dim 160 | 230) moq 1 | inner 1 | master 1

**3, 4.** Cotone 95%, poliestere 5%. Retro in cotone 100% | 95% cotton, 5% polyester. 100% Cotton back



**Cod 0743484**  
SET2 TAVOLINO-POUF ANNIKA GRIGIO SCURO | ANNIKA DARK GREY SET2 COFFEE TABLE-POUF  
(Dim Ø32a | 42h; Ø40a | 50h)  
moq 1 | inner 1 | master 1

Struttura in acciaio verniciato a polvere epossidica e MDF, rivestimento in poliestere effetto velluto. Imbottitura in schiuma poliuretano (densità 25kg/m³). | Frame in steel epoxy powder coated and MDF, covering in polyester, velvet effect. Filling in polyurethane foam (density 25kg/m³).



**1. Cod 0746704**  
TAVOLINO NALIMA BLU | NALIMA BLUE COFFEE TABLE  
(Dim Ø40.5a | 45.5h)  
moq 1 | inner 1 | master 1



**2. Cod 0746705**  
TAVOLINO NALIMA BURGUNDY | NALIMA BURGUNDY COFFEE TABLE  
(Dim Ø40.5a | 45.5h)  
moq 1 | inner 1 | master 1

**1, 2.** Struttura in acciaio con finitura a smalto. Anello decorativo in acciaio con finitura placcata in ottone. Da assemblare. | Steel frame with enamel finish. Decorative ring in steel with brass plated finish. To be assembled.



**Cod 0746706**  
TAVOLINO NALIMA VERDONE | NALIMA DARK GREEN COFFEE TABLE  
(Dim Ø50a | 39.5h)  
moq 1 | inner 1 | master 1

Acciaio con finitura a smalto. Da assemblare. | Steel with enamel finish. To be assembled.



**Cod 0743680**  
PANCA GIACINTA POLIGNAC | GIACINTA POLIGNAC BENCH  
(Dim 103a | 46b | 40h)  
moq 1 | inner 1 | master 1

Struttura in MDF e compensato. Gambe in acciaio verniciato a polvere epossidica. Rivestimento in poliestere effetto velluto e lavorazione capitonné. Imbottitura in schiuma poliuretano, densità seduta 25 kg/m³. Gambe da assemblare. | Frame in MDF and plywood. Steel epoxy powder coated legs. Covering in polyester, velvet effect and capitonné finish. Filling in polyurethane foam, seat density 25kg/m³. Legs to be assembled.



**Cod 0748141**  
PANCA ODILON ROSA ANTICO | ODILON ANTIQUE PINK BENCH  
(Dim 104a | 40b | 59h)  
moq 1 | inner 1 | master 1

Struttura in legno di pino. Gambe in acciaio verniciato a polvere epossidica. Rivestimento in poliestere effetto velluto, densità imbottitura in schiuma poliuretano 24kg/m³. Non sfoderabile. Gambe da assemblare. | Frame in pine wood. Steel legs epoxy powder coated. Covering in polyester with velvet effect, padding density in polyurethane foam 24kg/m³. Non-removable. Legs to be assembled.

## Giliola &amp; Belize



**1. Cod 0743684**  
POLTRONA GILIOLA ROSA ANTIK | GILIOLA ANTIK ROSE  
ARMCHAIR  
(Dim 80a | 76b | 84h | 44.5h1)  
moq 1 | inner 1 | master 1



**2. Cod 0743691**  
DIVANO 2POSTI GILIOLA ROSA ANTIK | GILIOLA ANTIK  
ROSA SOFA 2 SEATS  
(Dim 130a | 77b | 83h | 44.5h1)  
moq 1 | inner 1 | master 1

**1, 2.** Struttura in legno di pino e compensato. Gambe in acciaio verniciato a polvere epossidica. Rivestimento non sfoderabile in poliestere effetto velluto. Imbottitura in schiuma poliuretanic, densità schienale 18kg/m<sup>3</sup> seduta 28 kg/m<sup>3</sup>. Gambe da assemblare. | Frame in pine wood and plywood. Steel epoxy powder coated legs. Not removable covering in polyester, velvet effect. Filling in polyurethane foam, back density 18kg/m<sup>3</sup> seat 28kg/m<sup>3</sup>. Legs to be assembled.

**Disponibile in 2 dimensioni |**  
Available in 2 dimensions

TAPPETO BELIZE CORALLO | BELIZE  
CORAL CARPET

**3. Cod 0608238**  
(Dim 140 | 200)  
moq 1 | inner 1 | master 1

**4. Cod 0608239**  
(Dim 160 | 230)  
moq 1 | inner 1 | master 1

**3, 4.** Viscosa 100%. Retro in cotone 100% | 100% viscose.  
Back made of 100% cotton



Elvin, Giliola, Gilles, Vallika,  
Desur & Polina



**1. Cod 0740315**

SET2 TAVOLINO ELVIN | ELVIN COFFEE TABLE SET2  
(Dim 40.5a | 30b | 56h; 45.5a | 33.5b | 63h)  
moq 1 | inner 1 | master 1



**2. Cod 0740316**

SET2 TAVOLINO ELVIN ALTO | ELVIN HIGH COFFEE TABLE SET2  
(Dim 28a | 28b | 65h; 33a | 33b | 73h)  
moq 1 | inner 1 | master 1

1, 2, Struttura in acciaio verniciata a polvere epossidica. Piano in MDF. | Steel frame, epoxy powder coated. MDF top.



**3. Cod 0743683**

POLTRONA GILIOLA GRIGIO CHIARO | GILIOLA LIGHT GREY  
ARMCHAIR  
(Dim 80a | 76b | 84h | 44.5h1)  
moq 1 | inner 1 | master 1



**4. Cod 0743690**

DIVANO 2POSTI GILIOLA GRIGIO CHIARO | GILIOLA LIGHT  
GREY SOFA 2 SEATS  
(Dim 130a | 77b | 83h | 44.5h1)  
moq 1 | inner 1 | master 1

3, 4, Struttura in legno di pino e compensato. Gambe in acciaio verniciato a polvere epossidica. Rivestimento non sfoderabile in poliestere effetto velluto. Imbottitura in schiuma poliuretana, densità schienale 18kg/m<sup>3</sup> seduta 25 kg/m<sup>3</sup>. Gambe da assemblare. | Frame in pine wood and plywood. Steel epoxy powder coated legs. Not removable covering in polyester, velvet effect. Filling in polyurethane foam, back density 18kg/m<sup>3</sup> seat 25kg/m<sup>3</sup>. Legs to be assembled.



**Cod 0748143**

POLTRONA GILLES ROSA ANTICO | GILLES ANTIQUE PINK  
ARMCHAIR  
(Dim 77a | 71b | 77h | 46h1)  
moq 1 | inner 1 | master 1

Struttura in legno di pino, rivestimento in poliestere effetto velluto, densità imbottitura in schiuma poliuretana 24kg/m<sup>3</sup>. Non sfoderabile, seduta con cuscino integrato. Base in acciaio inossidabile. | Frame in pine wood, covering in polyester with velvet effect, padding density in polyurethane foam 24kg/m<sup>3</sup>. Non-removable, seat with integrate cushion. Stainless steel base.



**Cod 0746721**

TAVOLINO VALLIKA | VALLIKA COFFEE TABLE  
(Dim Ø46.5a | 52.5h)  
moq 1 | inner 1 | master 1

Struttura in acciaio con finitura a smalto. Gambe da assemblare. | Steel frame with enamel finish. Legs to be assembled.



**1. Cod 0746496**

TAVOLINO DESUR SMOKE | DESUR COFFEE  
TABLE SMOKE  
(Dim 50a | 58b | 47h)  
moq 1 | inner 1 | master 1



**2. Cod 0746497**

TAVOLINO DESUR SHELL | DESUR COFFEE  
TABLE SHELL  
(Dim 59a | 65b | 42h)  
moq 1 | inner 1 | master 1



**3. Cod 0746495**

TAVOLINO 2PIANI DESUR | DESUR  
COFFEE TABLE 2 SHELVES  
(Dim 49.5a | 49.5b | 46h)  
moq 1 | inner 1 | master 1

1, 2, 3, Struttura in acciaio verniciato a polvere epossidica, piano con finitura a smalto. Gambe da assemblare. | Steel frame epoxy powder coated, top with enamel finish. Legs to be assembled.



**4. Cod 0720320**

SET2 POUF CONTENITORE POLINA ROSA ANTICO | POLINA  
ANTIQUED PINK SET2 POUF WITH CONTAINER  
(Dim Ø31.5a | 38h; Ø36a | 45h)  
moq 1 | inner 1 | master 1



**5. Cod 0720321**

SET2 POUF CONTENITORE POLINA GRIGIO | POLINA GREY  
SET2 POUF WITH CONTAINER  
(Dim Ø31.5a | 38h; Ø36a | 45h)  
moq 1 | inner 1 | master 1

4, 5, Struttura in MDF e compensato. Rivestimento in poliestere effetto velluto. Densità imbottitura 30kg/m<sup>3</sup>. Fondo con anello decorativo in acciaio verniciato color oro. | MDF and plywood frame. Cover in polyester with velvet effect. Density foam 30kg/m<sup>3</sup>. Gold steel decorative ring on the bottom.



**6. Cod 0720337**

SET2 POUF CONTENITORE POLINA ROSA-ROSSO | POLINA  
PINK-RED SET2 POUF WITH CONTAINER  
(Dim Ø31.5a | 38h; Ø36a | 44h)  
moq 1 | inner 1 | master 1



**7. Cod 0720336**

SET2 POUF CONTENITORE POLINA GRIGIO-NERO | POLINA  
GREY-BLACK SET2 POUF WITH CONTAINER  
(Dim Ø31.5a | 38h; Ø36a | 44h)  
moq 1 | inner 1 | master 1

6, 7, Struttura in MDF e compensato. Rivestimento in poliestere effetto velluto. Anello centrale in acciaio verniciato color oro. Densità imbottitura 30kg/m<sup>3</sup>. | MDF and plywood frame. Cover in polyester with velvet effect. Central ring in steel gold color. Density foam 30kg/m<sup>3</sup>.



o Amira



**1. Cod 0746450**  
SET3 TAVOLINO AMIRA X28 QUADRATO | SET3 AMIRA X28  
SQUARE COFFEE TABLE  
(Dim 30a | 30b | 45h; 35a | 35b | 50h; 40a | 40b | 55h)  
moq 1 | inner 1 | master 1



**Cod 0242646**  
SPECCHIO CON CORNICE REFLEX | REFLEX MIRROR WITH FRAME  
(Dim 58 | 3 | 86.5h)  
moq 1 | inner 1 | master 1  
Acciaio verniciato a polvere epossidica e vetro. Schienale in  
MDF. | Steel coated with epoxy powder and glass. Back in MDF.



**2. Cod 0746693**  
SET3 P.PIANTA AMIRA | AMIRA PLANT HOLDER SET3  
(Dim 25a | 25b | 85h; 30a | 30b | 100h; 35a | 35b | 115h)  
moq 1 | inner 1 | master 1



**3. Cod 0746696**  
SET2 CONSOLLE AMIRA | AMIRA CONSOLE SET2  
(Dim 89a | 26b | 75h; 99a | 29b | 85h)  
moq 1 | inner 1 | master 1



**4. Cod 0746448**  
SET TAVOLO + 2 SGABELLI AMIRA ORO | SET2 NAMIRA GOLD  
TABLE + 2STOOLS  
(Dim A 56a | 29b | 45h; C 60a | 60b | 75h)  
moq 1 | inner 1 | master 1



**5. Cod 0746449**  
SET TAVOLO + 2 SGABELLI AMIRA OXI | SET2 AMIRA OXI TABLE +  
2STOOLS  
(Dim A 56a | 29b | 45h; C 60a | 60b | 75h)  
moq 1 | inner 1 | master 1

**1, 2, 3, 4, 5.** Struttura in acciaio verniciata a polvere epossidica. Piano in alluminio con finitura placcata ed anticata. | Steel frame,  
epoxy powder coated. Aluminium top with plated and antique finishing.



## Sfinge &amp; Tenbury



Ceramic

**1. Cod 0740039**  
SGABELLO SFINGE LEAF ARGENTO |  
SFINGE LEAF SILVER STOOL  
(Dim Ø33a | 46h)  
moq 1 | inner 1 | master 1



Ceramic

**2. Cod 0740021**  
SGABELLO SFINGE ARGENTO | SFINGE  
SILVER STOOL  
(Dim Ø33a | 46h)  
moq 1 | inner 1 | master 1



Ceramic

**3. Cod 0740024**  
SGABELLO SFINGE BLUES | SFINGE  
BLUES STOOL  
(Dim Ø33a | 46h)  
moq 1 | inner 1 | master 1

**1, 2, 3,** Ceramica, verniciatura elettrolitica. Adatto per uso interno ed esterno. | Ceramic, electropainting. Suitable for indoor and outdoor use.



o

**4. Cod 0748185**  
POLTRONA TENBURY TIFFANY | TENBURY TIFFANY ARMCHAIR  
(Dim 83a | 77b | 79.5h | 42h1 | 74h2)  
moq 1 | inner 1 | master 1

**5. Cod 0748186**  
DIVANO 2POSTI TENBURY TIFFANY | TENBURY TIFFANY SOFA 2SEATS  
(Dim 144a | 77b | 79.5h | 42h1 | 74h2)  
moq 1 | inner 1 | master 1



o

**6. Cod 0748183**  
POLTRONA TENBURY BLU | TENBURY BLUE ARMCHAIR  
(Dim 83a | 77b | 79.5h | 42h1 | 74h2)  
moq 1 | inner 1 | master 1

**7. Cod 0748184**  
DIVANO 2POSTI TENBURY BLU | TENBURY BLUE SOFA 2SEATS  
(Dim 144a | 77b | 79.5h | 42h1 | 74h2)  
moq 1 | inner 1 | master 1

**4, 5, 6, 7,** Struttura in legno di frassino, piedini in acciaio inossidabile con verniciatura elettrolitica. Rivestimento in poliester e effetto velluto e lavorazione capitonné. Cuscino schienale sfoderabile. Imbottitura in schiuma poliuretana seduta (densità 30kg/m³), schienale (densità 25kg/m³). Piedini da assemblare. | Frame in ash wood, stainless steel feet with electroplate painting. Covering in polyester with velvet effect and capitonné finish. Back cushion with removable cover. Polyurethane foam padding for seat (density 30kg/m³), for backrest (density 25kg/m³). Feet to be assembled.



## Odilon &amp; Desur



**Cod 0748142**  
PANCA ODILON GRIGIO | ODILON GREY BENCH  
(Dim 104a | 40b | 59h)  
moq 1 | inner 1 | master 1

Struttura in legno di pino. Gambe in acciaio verniciato a polvere epossidica. Rivestimento in poliestere effetto velluto, densità imbottitura in schiuma poliuretano 24kg/m<sup>3</sup>. Non sfoderabile. Gambe da assemblare. | Frame in pine wood. Steel legs epoxy powder coated. Covering in polyester with velvet effect, padding density in polyurethane foam 24kg/m<sup>3</sup>. Non-removable. Legs to be assembled.



**1. Cod 0746498**  
SET3 TAVOLINO DESUR TONDO | DESUR SET 3 COFFEE TABLE  
ROUND  
(Dim Ø40a | 40h; Ø45a | 45h; Ø50a | 51h)  
moq 1 | inner 1 | master 1



**2. Cod 0746499**  
SET2 CONSOLLE DESUR | DESUR SET 2 CONSOLE  
(Dim 80a | 25b | 70h; 100a | 28b | 80h)  
moq 1 | inner 1 | master 1

**1, 2.** Struttura in acciaio verniciato a polvere epossidica, piano con finitura a smalto. | Steel frame epoxy powder coated, top with enamel finish.





## Odilon, Giacinta &amp; Adila



**Cod 0130585**  
 DECORAZIONE GINKGO STAND | GINKGO STAND  
 DECORATION  
 (Dim 31.2 | 14.3 | 53.5h)  
 moq 1 | inner 1 | master 3

Resina e calce colorata | resin and coloured lime



**Disponibile in 2 dimensioni |**  
 Available in 2 dimensions  
 TAPPETO ZEUS NERO | ZEUS BLACK RUG

**1. Cod 0608074**  
 (Dim 140 | 200)  
 moq 1 | inner 1 | master 1

**2. Cod 0608075**  
 (Dim 160 | 230)  
 moq 1 | inner 1 | master 1

**1, 2, Fronte in 95% cotone ciniglia e 5% poliestere. Retro in cotone.**  
 | Front made of 95% cotton chenille and 5% polyester. Back made of cotton.



**3. Cod 0748146**  
 POLTRONA ODILON VERDE | ODILON GREEN ARMCHAIR  
 (Dim 80a | 71b | 76h | 44.5h1)  
 moq 1 | inner 1 | master 1

**4. Cod 0748145**  
 POLTRONA ODILON GRIGIO | ODILON GREY ARMCHAIR  
 (Dim 80a | 71b | 76h | 44.5h1)  
 moq 1 | inner 1 | master 1

**3, 4, Struttura in legno di pino. Gambe in acciaio verniciato a polvere epossidica. Rivestimento in poliestere effetto velluto, densità imbottitura in schiuma poliuretanicca 24 kg/m³. Non sfoderabile. Gambe da assemblare.**  
 | Frame in pine wood. Steel legs epoxy powder coated. Covering in polyester with velvet effect, padding density in polyurethane foam 24 kg/m³. Non-removable. Legs to be assembled.



**Cod 0743681**  
 PANCA GIACINTA VERDE | GIACINTA GREEN BENCH  
 (Dim 103a | 46b | 40h)  
 moq 1 | inner 1 | master 1

Struttura in MDF e compensato. Gambe in acciaio verniciato a polvere epossidica. Rivestimento in poliestere effetto velluto e lavorazione capitonne'. Imbottitura in schiuma poliuretanicca, densità seduta 25 kg/m³. Gambe da assemblare. | Frame in MDF and plywood. Steel epoxy powder coated legs. Covering in polyester, velvet effect and capitonne' finish. Filling in polyurethane foam, seat density 25 kg/m³. Legs to be assembled.



**Cod 0735006**  
 POLTRONA ADILA VELLUTO VERDE | ADILA GREEN VELVET ARMCHAIR  
 (Dim 72a | 68b | 88h | 50h1 | 66h2)  
 moq 1 | inner 1 | master 1

Struttura in acciaio. Gambe in legno di faggio. Imbottitura in schiuma poliuretanicca densità 28 kg/m³. Rivestimento in velluto (100% poliestere). Gambe da assemblare. | Steel frame. Beech wooden legs. Polyurethane foam filling: 28 kg/m³ density. Velvet cover (100% polyester). Legs to be assembled.

## Desur, Orabel &amp; Midway

**Cod 0746475**

TAVOLINO DESUR GRIGIO | DESUR GREY COFFEE TABLE  
(Dim Ø50a | 52h)  
moq 1 | inner 1 | master 1

Struttura in acciaio verniciato a polvere epossidica, piano con finitura a smalto. Gambe da assemblare. | Steel frame epoxy powder coated, top with enamel finish. Legs to be assembled.

**Cod 0746480**

CARRELLO 2PIANI DESUR | DESUR TROLLEY 2 SHELVES  
(Dim Ø43.5a | 60h)  
moq 1 | inner 1 | master 1

Acciaio verniciato a polvere epossidica. Pieghevole. | Epoxy powder coated steel. Folding.

**Disponibile in 2 dimensioni |**

Available in 2 dimensions

TAPPETO SIRIA AZZURRO | SIRIA LIGHT BLUE RUG

**1. Cod 0608070**

(Dim 140 | 200)

moq 1 | inner 1 | master 1

**2. Cod 0608071**

(Dim 160 | 230)

moq 1 | inner 1 | master 1

**1, 2.** Fronte in 95% cotone ciniglia e 5% poliestere. Retro in cotone. | Front made of 95% cotton chenille and 5% polyester. Back made of cotton.

**Cod 0746432**

CARRELLO ORABEL | ORABEL TROLLEY  
(Dim 61.5a | 38.5b | 72h)  
moq 1 | inner 1 | master 1

Struttura in acciaio, verniciata a polvere epossidica. Piani in vetro temperato. | Steel frame, epoxy powder coated. Tempered glass tops.



0

**3. Cod 0748073**

POLTRONA MIDWAY | MIDWAY ARMCHAIR  
(Dim 90a | 76b | 74h | 42h1 | 74h2)  
moq 1 | inner 1 | master 1

**3, 4.** Struttura in legno di quercia, rivestimento 100% poliestere effetto velluto e lavorazione capitonné. Densità imbottitura in schiuma poliuretano seduta parte anteriore 30 kg/m<sup>3</sup>, seduta parte posteriore 25 kg/m<sup>3</sup>, schienale 25 kg/m<sup>3</sup>. | Frame in oak wood, covering 100% polyester velvet effect and capitonné finish. Polyurethane foam padding density for anterior part seat 30 kg/m<sup>3</sup>, posterior part seat 25 kg/m<sup>3</sup>, backrest 25 kg/m<sup>3</sup>.

**4. Cod 0748074**

DIVANO 3POSTI MIDWAY | MIDWAY SOFA 3 SEATS  
(Dim 180a | 76b | 74h | 42h1 | 74h2)  
moq 1 | inner 1 | master 1



## Mavila



**Cod 0181853**  
DECORAZIONE PARETE AURUM | AURUM WALL DECORATION  
(Dim Ø75 | 3)  
moq 1 | inner 1 | master 1

Acciaio con finitura oro. | Steel with gold finishing.



**Cod 0826448**  
PIANTANA BALLS 5LUCI ORO | BALLS GOLD FLOOR LAMP 5BULBS  
(Dim 25 | 25 | 156.5h)  
moq 2 | inner 2 | master 2

Acciaio verniciato a polvere epossidica e vetro satinato. Lamp. (5x) G9 max 3W. Lampadina/e incluse. Lunghezza totale cavo 1.75mt. Distanza tra lampada e interruttore: 75cm. Da assemblare | epoxy powder coated steel and frosted glass. Bulb: (5x) G9 max 3W. Bulb/s included. Wire length: 1.75mt. Distance between lamp and switch: 75cm. To be assembled



o

**1. Cod 0746692**  
TAVOLINO CON CONTENITORE MAVILA 42X42 | MAVILA COFFEE TABLE WITH STORAGE 42X42  
(Dim 42a | 42b | 40h)  
moq 1 | inner 1 | master 1



**2. Cod 0746694**  
TAVOLINO CON CONTENITORE MAVILA 62X62 | MAVILA COFFEE TABLE WITH STORAGE 62X62  
(Dim 62a | 62b | 50h)  
moq 1 | inner 1 | master 1



**3. Cod 0746695**  
CONSOLLE CON CONTENITORE MAVILA | MAVILA CONSOLE WITH STORAGE  
(Dim 117a | 40b | 85h)  
moq 1 | inner 1 | master 1



**1, 2, 3.** Struttura in acciaio verniciata a polvere epossidica. Piano superiore in vetro. Piano inferiore con contenitore in alluminio con finitura placcata ottone ed anticata. | Steel frame epoxy powder coated. Upper glass top. Lower top with aluminium storage with brass plated and antique finishing.





## Marmol &amp; Orlins



**Cod 0746697**  
TAVOLINO CON PORTA BOTTIGLIE 12POSTI MARMOL |  
MARMOL COFFEE TABLE WITH BOTTLE HOLDER 12POSITIONS  
(Dim 39 | 29 | 65h)  
moq 1 | inner 1 | master 1

Struttura in acciaio con finitura ottonata. Piano in marmo. |  
Steel frame with brass finishing. Marble top.

**Cod 0746698**  
TAVOLINO CON PORTA RIVISTE MARMOL | MARMOL  
COFFEE TABLE WITH MAGAZINE HOLDER  
(Dim 53 | 23 | 59h)  
moq 1 | inner 1 | master 1

Struttura in acciaio con finitura ottonata. Piano in marmo.  
Porta riviste in vera pelle. | Steel frame with brass finishing.  
Marble top. Magazine holder in genuine leather.



**1. Cod 0748126**  
POLTRONA ORLINS SENAPE | ORLINS MUSTARD ARMCHAIR  
(Dim 71.5a | 72.5b | 79h | 44h1 | 59h2)  
moq 1 | inner 1 | master 1



**2. Cod 0748129**  
DIVANO 2POSTI ORLINS SENAPE | ORLINS MUSTARD SOFA 2 SEATS  
(Dim 114a | 69b | 79h | 44h1 | 59h2)  
moq 1 | inner 1 | master 1



**3. Cod 0748127**  
POLTRONA ORLINS GRIGIO CHIARO | ORLINS LIGHT GREY  
ARMCHAIR  
(Dim 71.5a | 72.5b | 79h | 44h1 | 59h2)  
moq 1 | inner 1 | master 1



**4. Cod 0748130**  
DIVANO 2POSTI ORLINS GRIGIO CHIARO | ORLINS LIGHT GREY  
SOFA 2 SEATS  
(Dim 114a | 69b | 79h | 44h1 | 59h2)  
moq 1 | inner 1 | master 1

**1, 2, 3, 4.** Struttura in legno di pino, rivestimento in cotone trapuntato, effetto velluto e lavorazione capitonné. Densità imbottitura in schiuma poliuretano seduta 25 kg/m<sup>3</sup>, schienale 20 kg/m<sup>3</sup>. Piedini da montare. | Frame in pine wood, covering in quilted cotton, velvet effect and capitonné finish. Polyurethane foam padding density for seat 25 kg/m<sup>3</sup>, backrest 20 kg/m<sup>3</sup>. Feet to be assembled.

## Clarissa, Sfinge &amp; Darina



**1. Cod 0720881**  
POUF CLARISSA INCA |  
CLARISSA INCA POUF  
(Dim Ø35a | 40h)  
moq 1 | inner 1 | master 1

**2. Cod 0720882**  
POUF CLARISSA BOTTLE |  
CLARISSA BOTTLE POUF  
(Dim Ø35a | 40h)  
moq 1 | inner 1 | master 1

**3. Cod 0720883**  
POUF CLARISSA DEEP |  
CLARISSA DEEP POUF  
(Dim Ø35a | 40h)  
moq 1 | inner 1 | master 1

**Cod 0740041**  
SGABELLO SFINGE RAINBOW |  
SFINGE RAINBOW STOOL  
(Dim Ø33a | 46h)  
moq 1 | inner 1 | master 1

**1, 2, 3.** Gambe in acciaio verniciato a polvere epossidica, rivestimento seduta in poliester, effetto velluto. Imbottitura in schiuma poliuretano (densità 25-30kg/m<sup>3</sup>). | Legs in steel epoxy powder coated, seat covered in polyester, velvet effect. Filling in polyurethane foam (density 25-30kg/m<sup>3</sup>).

Ceramica, verniciatura elettrolitica.  
Adatto per uso interno ed esterno.  
| Ceramic, electropainting. Suitable for indoor and outdoor use.



**4. Cod 0720591**  
SET2 POUF CONTENITORE DARINA ROSA ANTICO | DARINA  
ANTIC ROSE SET2 POUFF WITH CONTAINER  
(Dim Ø36a | 38h; Ø40a | 44h)  
moq 1 | inner 1 | master 1



**5. Cod 0720592**  
SET2 POUF CONTENITORE DARINA OLIVE | DARINA OLIVE SET2  
POUFF WITH CONTAINER  
(Dim Ø36a | 38h; Ø40a | 44h)  
moq 1 | inner 1 | master 1



**6. Cod 0720593**  
SET2 POUF CONTENITORE DARINA GRIGIO | DARINA GREY  
SET2 POUFF WITH CONTAINER  
(Dim Ø36a | 38h; Ø40a | 44h)  
moq 1 | inner 1 | master 1



**7. Cod 0720594**  
SET2 POUF CONTENITORE DARINA BEIGE | DARINA BEIGE SET2  
POUFF WITH CONTAINER  
(Dim Ø36a | 38h; Ø40a | 44h)  
moq 1 | inner 1 | master 1

**4, 5, 6, 7.** Struttura in MDF e compensato. Rivestimento in poliester effetto velluto. Densità imbottitura 30 kg/m<sup>3</sup>. Fondo con anello decorativo in acciaio verniciato color oro. | MDF and plywood frame. Cover in polyester with velvet effect. Density foam 30 kg/m<sup>3</sup>. Gold colour steel decorative ring on the bottom.



## Tahir, Clelia &amp; Orlins



0

**1. Cod 0746170**  
TAVOLINO TAHIR 41B | TAHIR COFFEE TABLE 41B  
(Dim Ø39a | 57h)  
moq 1 | inner 1 | master 1



0

**2. Cod 0746171**  
TAVOLINO TAHIR 41A | TAHIR COFFEE TABLE 41A  
(Dim Ø50a | 62h)  
moq 1 | inner 1 | master 1

**1, 2.** Alluminio. Piano con finitura placcata ed anticata. Da assemblare. | Aluminium. Top with plated and antique finishing. To be assembled.



**Cod 0743446**  
POLTRONA CLELIA DEEP | CLELIA DEEP ARMCHAIR  
(Dim 60a | 66b | 78.5h | 43h1 | 54h2)  
moq 1 | inner 1 | master 1

Struttura in legno di pino. Gambe da assemblare in acciaio verniciato a polvere epossidica. Rivestimento in poliestere effetto velluto. Imbottitura in schiuma poliuretana (densità 25-30 kg/m³). Gambe da assemblare. | Frame in pine wood. Steel epoxy powder coated legs. Covering in polyester, velvet effect. Filling in polyurethane foam (density 25-30 kg/m³). Legs to be assembled.



0

**Cod 0746173**  
TAVOLINO TAHIR | TAHIR COFFEE TABLE  
(Dim Ø50a | 49h)  
moq 1 | inner 1 | master 1

Struttura in acciaio verniciato a polvere epossidica. Piano in alluminio con finitura placcata ed anticata. Da assemblare. | Steel frame, epoxy powder coated. Aluminium top with plated and antique finishing. To be assembled.



**3. Cod 0748128**  
POLTRONA ORLINS VERDE SCURO | ORLINS DARK GREEN ARMCHAIR  
(Dim 71.5a | 72.5b | 79h | 44h1 | 59h2)  
moq 1 | inner 1 | master 1

**4. Cod 0748131**  
DIVANO 2POSTI ORLINS VERDE SCURO | ORLINS DARK GREEN SOFA 2 SEATS  
(Dim 114a | 69b | 79h | 44h1 | 59h2)  
moq 1 | inner 1 | master 1

**3, 4.** Struttura in legno di pino, rivestimento in cotone trapuntato, effetto velluto e lavorazione capitonné. Densità imbottitura in schiuma poliuretana seduta 25 kg/m³, schienale 20 kg/m³. Piedini da montare. | Frame in pine wood, covering in quilted cotton, velvet effect and capitonné finish. Polyurethane foam padding density for seat 25 kg/m³, backrest 20 kg/m³. Feet to be assembled.





**1. Cod 0733302**  
 SEDIA TANYA VELLUTO BLU SCURO | TANYA DARK BLUE VELVET CHAIR  
 (Dim 49a | 55b | 77h | 46h1)  
 moq 4 | inner 4 | master 4

**1, 2,** Gambe in tubolare di acciaio con cromatura dorata. Schienale e seduta imbottiti in schiuma poliuretanicca e rivestiti in velluto (100% poliestere). Gambe da assemblare. | Gold chromed steel tube legs. Seat and back filled with polyurethane foam and covered by velvet (100% polyester). Legs to be assembled.



**2. Cod 0733306**  
 SEDIA TERRY VELLUTO VERDE SCURO | TERRY DARK GREEN VELVET CHAIR  
 (Dim 48a | 55b | 85h | 47h1)  
 moq 4 | inner 4 | master 4



**Cod 0748144**  
 POLTRONA GILLES HARBOR | GILLES HARBOR ARMCHAIR  
 (Dim 77a | 71b | 77h | 46h1)  
 moq 1 | inner 1 | master 1

Struttura in legno di pino, rivestimento in poliestere effetto velluto, densità imbottitura in schiuma poliuretanicca 24 kg/m<sup>3</sup>. Non sfoderabile, seduta con cuscino integrato. Base in acciaio inossidabile. | Frame in pine wood, covering in polyester with velvet effect, padding density in polyurethane foam 24 kg/m<sup>3</sup>. Non-removable, seat with integrate cushion. Stainless steel base.



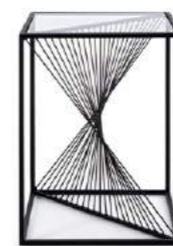
**3. Cod 0743682**  
 POLTRONA GILIOLA BLU PAVONE | GILIOLA BLUE PEACOCK ARMCHAIR  
 (Dim 80a | 76b | 84h | 44.5h1)  
 moq 1 | inner 1 | master 1

**3, 4,** Struttura in legno di pino e compensato. Gambe in acciaio verniciato a polvere epossidica. Rivestimento non sfoderabile in poliestere effetto velluto. Imbottitura in schiuma poliuretanicca, densità schienale 18 kg/m<sup>3</sup> seduta 25 kg/m<sup>3</sup>. Gambe da assemblare. | Frame in pine wood and plywood. Steel epoxy powder coated legs. Not removable covering in polyester, velvet effect. Filling in polyurethane foam, back density 18 kg/m<sup>3</sup> seat 25kg/m<sup>3</sup>. Legs to be assembled.



**4. Cod 0743689**  
 DIVANO 2POSTI GILIOLA BLU PAVONE | GILIOLA BLUE PEACOCK SOFA 2 SEATS  
 (Dim 130a | 77b | 83h | 44.5h1)  
 moq 1 | inner 1 | master 1

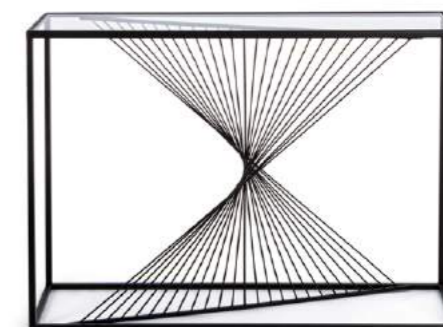
## Tanya, Terry, Gilles, Giliola, Espiral & Lineas



**1. Cod 0746361**  
 TAVOLINO ESPIRAL 40X40 | ESPIRAL COFFEE TABLE 40X40  
 (Dim 40.5a | 40.5b | 56h)  
 moq 1 | inner 1 | master 1



**2. Cod 0746362**  
 TAVOLINO ESPIRAL 48X48 | ESPIRAL COFFEE TABLE 48X48  
 (Dim 48a | 48b | 51h)  
 moq 1 | inner 1 | master 1



**3. Cod 0746363**  
 CONSOLLE ESPIRAL | ESPIRAL CONSOLE  
 (Dim 107a | 30.5b | 79h)  
 moq 1 | inner 1 | master 1

**1, 2, 3,** Struttura in acciaio, verniciata a polvere epossidica. Piano in vetro temperato. | Steel frame, epoxy powder coated. Tempered glass top.



**4. Cod 0746385**  
 CREDENZA 1ANTE-3CASSETTI LINEAS | LINEAS SIDEBBOARD 1DOOR-3DRAWERS  
 (Dim 105a | 40b | 83h)  
 moq 1 | inner 1 | master 1



**5. Cod 0746386**  
 CREDENZA 2ANTE-4CASSETTI LINEAS | LINEAS SIDEBBOARD 2DOORS-4DRAWERS  
 (Dim 140a | 37b | 79h)  
 moq 1 | inner 1 | master 1

**4, 5,** Struttura in legno di mango con finitura a cera. Schienale e fondo cassetti in MDF. Vano porta comprensivo di mensola. Frontali finemente lavorati con inserti originali in ottone. Gambe da assemblare. | Mango wood frame with wax finishing. Backrest and bottom of drawers in MDF. Door compartment including shelf. Legs to be assembled.

## Darina, Avril &amp; Dorset



**Cod 0720590**  
SET2 POUF CONTENITORE DARINA NAVYUS | DARINA NAVYUS  
SET2 POUFF WITH CONTAINER  
(Dim Ø36a | 38h; Ø40a | 44h)  
moq 1 | inner 1 | master 1

Struttura in MDF e compensato. Rivestimento in poliesteri effetto velluto. Densità imbottitura 30 kg/m<sup>3</sup>. Fondo con anello decorativo in acciaio verniciato color metal. | MDF and plywood frame. Cover in polyester with velvet effect. Density foam 30 kg/m<sup>3</sup>. Metal colour steel decorative ring on the bottom.



**1. Cod 0746822**  
TAVOLINO DORSET 1CASSETTO | DORSET COFFEE TABLE  
1DRAWER  
(Dim 50a | 35b | 55h)  
moq 1 | inner 1 | master 1



**2. Cod 0746823**  
CONSOLLE 2CASSETTI DORSET | DORSET CONSOLE  
2DRAWERS  
(Dim 100a | 33b | 80h)  
moq 1 | inner 1 | master 1



**1. Cod 0748201**  
POLTRONA AVRIL BLU PAVONE | AVRIL PEACOCK BLUE ARMCHAIR  
(Dim 78a | 71b | 69h | 43h1 | 66h2)  
moq 1 | inner 1 | master 1

**2. Cod 0748203**  
DIVANO 3POSTI AVRIL BLU PAVONE | AVRIL BLUE PEACOCK  
3 SEATS SOFA  
(Dim 178a | 71b | 69h | 43h1 | 66h2)  
moq 1 | inner 1 | master 1



**3. Cod 0748200**  
POLTRONA AVRIL GRIGIO | AVRIL GREY ARMCHAIR  
(Dim 78a | 71b | 69h | 43h1 | 66h2)  
moq 1 | inner 1 | master 1

**4. Cod 0748202**  
DIVANO 3P AVRIL GRIGIO | AVRIL GREY 3 SEATS SOFA  
(Dim 178a | 71b | 69h | 43h1 | 66h2)  
moq 1 | inner 1 | master 1

**1, 2, 3, 4.** Struttura in legno compensato, gambe in acciaio verniciato a polvere epossidica. Rivestimento in poliesteri effetto velluto. Densità imbottitura seduta 30 kg/m<sup>3</sup> schienale 20 kg/m<sup>3</sup>. Non sfoderabile. Gambe da assemblare. | Frame in plywood, steel legs epoxy powder coated. Covering in polyester velvet effect. Foam density seat 30kg/m<sup>3</sup> back 20kg/m<sup>3</sup>. Non-removable. Legs to be assembled.



**4. Cod 0746826**  
MOBILE 2ANTE DORSET | DORSET CABINET 2DOORS  
(Dim 90a | 40b | 160h)  
moq 1 | inner 1 | master 1



**3. Cod 0746825**  
MOBILE PORTA TV 2ANTE DORSET | DORSET TV CABINET 2DOORS  
(Dim 130a | 40b | 56h)  
moq 1 | inner 1 | master 1



**5. Cod 0746824**  
CREDENZA 2ANTE-3CASSETTI DORSET | DORSET SIDEBOARD 2DOORS-  
3DRAWERS  
(Dim 120a | 38b | 85h)  
moq 1 | inner 1 | master 1

**1, 2, 3, 4.** Struttura in acciaio verniciato a polvere epossidica. Cassetti e ante in legno di mango con finitura a base di nitrocellulosa. | Steel frame, epoxy powder coated. Drawers and doors in wood. Nitrocellulose finishing

## Lanford



**Cod 0746673**  
MOBILE BAR 1ANTA-1CASSETTO LANFORD | LANFORD BAR  
CABINET 1DOOR-1DRAWER  
(Dim 172a | 64b | 109h)  
moq 1 | inner 1 | master 1

Struttura in acciaio verniciata a polvere epossidica. Piano in legno di mango con finitura a base di nitrocellulosa. Frontale in acciaio scolpito a mano ed acidato. Barra poggiapiedi in acciaio con finitura ottonata colore oro. Comprensivo di portabottiglie e porta bicchieri. | Steel frame epoxy powder coated. Top in mango wood with nitrocellulose finishing. Front carved by hand and etched. Steel footrest bar with brass finishing gold colour. Bottle rack and glass holder included.



**Cod 0746672**  
MOBILE 2ANTE LANFORD | LANFORD CABINET 2DOORS  
(Dim 107a | 40b | 170h)  
moq 1 | inner 1 | master 1

Struttura e gambe in acciaio verniciate a polvere epossidica. Ante in acciaio scolpite a mano ed acidate. Vano porta comprensivo di mensola. | Frame and legs epoxy powder coated. Steel doors carved by hand and etched. Door compartment including shelf.



## Elenor &amp; Polina



**1. Cod 0746204**  
SET2 TAVOLINO ELENOR RETTANGOLARE J19 | SET2 ELENOR  
RECTANGULAR COFFEE TABLE J19  
(Dim 51a | 30.5b | 51h; 56a | 35.5b | 56h)  
moq 1 | inner 1 | master 1

**2. Cod 0746205**  
SET2 TAVOLINO ELENOR TONDO J17 | SET2 ELENOR ROUND COFFEE  
TABLE J17  
(Dim Ø66a | 38.5h; Ø71a | 43h)  
moq 1 | inner 1 | master 1



**3. Cod 0746202**  
SET2 TAVOLINO ELENOR QUADRATO  
J18 | SET2 ELENOR SQUARE COFFEE  
TABLE J18  
(Dim 36a | 36b | 51h; 41a | 41b | 56h)  
moq 1 | inner 1 | master 1

**4. Cod 0746201**  
SET2 TAVOLINO ELENOR TONDO J15  
| SET2 ELENOR ROUND COFFEE TABLE  
J15  
(Dim Ø33a | 51h; Ø38a | 56h)  
moq 1 | inner 1 | master 1

**5. Cod 0746203**  
SET2 TAVOLINO ELENOR TONDO J16 |  
SET2 ELENOR ROUND COFFEE TABLE J16  
(Dim Ø43a | 46h; Ø48a | 51h)  
moq 1 | inner 1 | master 1

**1, 2, 3, 4, 5.** Struttura in acciaio, verniciato a polvere epossidica. Piano in vetro. | Steel frame, epoxy powder coated. Glass top.



**6. Cod 0720326**  
SGABELLO CONTENITORE POLINA NAVYUS |  
POLINA NAVYUS STOOL WITH CONTAINER  
(Dim 50a | 34b | 42h)  
moq 1 | inner 1 | master 1

**7. Cod 0720329**  
PANCA CONTENITORE POLINA NAVYUS |  
POLINA NAVYUS BENCH WITH CONTAINER  
(Dim 80a | 34b | 42h)  
moq 1 | inner 1 | master 1

**Cod 0720322**  
SET2 POUF CONTENITORE POLINA NAVYUS |  
POLINA NAVYUS SET2 POUF WITH  
CONTAINER  
(Dim Ø31.5a | 38h; Ø36a | 45h)  
moq 1 | inner 1 | master 1

**6, 7.** Struttura in MDF. Gambe in acciaio verniciato color oro. Rivestimento in poliestere effetto velluto. Densità imbottitura 30 kg/m<sup>3</sup>. Gambe da assemblare. | MDF frame. Legs in steel with gold painting. Cover in polyester with velvet effect. Density foam 30kg/m<sup>3</sup>. Legs to be assembled.

Struttura in MDF e compensato. Rivestimento in poliestere effetto velluto. Densità imbottitura 30kg/m<sup>3</sup>. Fondo con anello decorativo in acciaio verniciato color oro. | MDF and plywood frame. Cover in polyester with velvet effect. Density foam 30kg/m<sup>3</sup>. Gold steel decorative ring on the bottom.



**1. Cod 0746206**  
SET2 CONSOLLE ELENOR | SET2 ELENOR CONSOLE  
(Dim 96.5a | 28b | 71h; 104a | 33b | 79h)  
moq 1 | inner 1 | master 1



**2. Cod 0746422**  
LIBRERIA 3PIANI ELENOR BASSA | ELENOR LOW  
BOOKSHELF 3SHELVES  
(Dim 81a | 31b | 87h)  
moq 1 | inner 1 | master 1

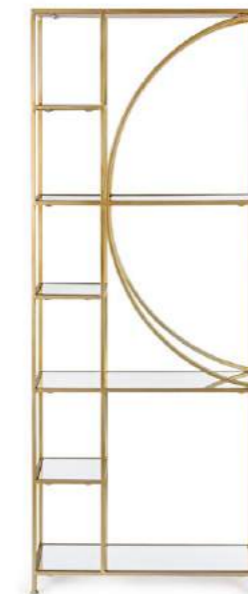


**Cod 0720323**  
SET3 POUF CONTENITORE POLINA | POLINA SET3 POUF WITH CONTAINER  
(Dim Ø36a | 39h; Ø41a | 38h; Ø46a | 45h)  
moq 1 | inner 1 | master 1

Struttura in MDF. Gambe in acciaio verniciato color oro. Rivestimento in poliestere effetto velluto. Densità imbottitura 30kg/m<sup>3</sup>. Gambe da assemblare. | MDF frame. Legs in steel with gold painting. Cover in polyester with velvet effect. Density foam 30kg/m<sup>3</sup>. Legs to be assembled.



**3. Cod 0746207**  
LIBRERIA 4PIANI ELENOR | ELENOR  
BOOKCASE 4SHELVES  
(Dim 68a | 28b | 172.5h)  
moq 1 | inner 1 | master 1



**4. Cod 0746423**  
LIBRERIA 3PIANI+3PIANI ELENOR |  
ELENOR BOOKSHELF 3SHELVES+3SHELVES  
(Dim 66a | 25.5b | 176h)  
moq 1 | inner 1 | master 1



**5. Cod 0746421**  
LIBRERIA 3PIANI ELENOR | ELENOR  
BOOKSHELF 3SHELVES  
(Dim 56a | 25b | 151.5h)  
moq 1 | inner 1 | master 1

**1, 2, 3, 4, 5.** Struttura in acciaio, verniciata a polvere epossidica. Piani in vetro. | Steel frame, epoxy powder coated. Glass shelves.

## Korvet, Arin & Ekbal



**1. Cod 0746425**  
LIBRERIA 3PIANI KORVET BASSA | KORVET LOW BOOKSHELF 3SHELVES  
(Dim 102a | 31b | 79h)  
moq 1 | inner 1 | master 1



**2. Cod 0746424**  
LIBRERIA 2PIANI+2PIANI KORVET | KORVET BOOKSHELF 2SHELVES+2SHELVES  
(Dim 66a | 26b | 131h)  
moq 1 | inner 1 | master 1




**3. Cod 0746426**  
LIBRERIA 5PIANI KORVET | KORVET BOOKSHELF 5SHELVES  
(Dim 61a | 26b | 178h)  
moq 1 | inner 1 | master 1




**4. Cod 0746427**  
LIBRERIA 5PIANI KORVET Y89 | KORVET BOOKSHELF 5SHELVES Y89  
(Dim 71a | 25.5b | 183h)  
moq 1 | inner 1 | master 1



**5. Cod 0242613**  
SPECCHIO STAND CON RIPIANI ARIN NERO | ARIN BLACK STANDING MIRROR WITH SHELVES  
(Dim 46 | 41 | 172h)  
moq 1 | inner 1 | master 1



**6. Cod 0242615**  
SPECCHIO STAND CON APPENDI ABITI EKBAL NERO | EKBAL BLACK STAND MIRROR WITH CLOTHES RACK  
(Dim 46 | 39 | 181.5h)  
moq 1 | inner 1 | master 1



**1, 2, 3, 4.** Struttura in acciaio, verniciata a polvere epossidica. Piani in vetro temperato. | Steel frame, epoxy powder coated. Tempered glass shelves.

**5, 6.** Acciaio verniciato a polvere epossidica, vetro, schienale in MDF | Steel coated with epoxy powder and glass. Back in MDF.

## Nucleos



**1. Cod 0740382**  
SET3 TAVOLINO NUCLEOS QUADRATO NERO | NUCLEOS BLACK SET3 COFFEE TABLE SQUARE  
(Dim 24a | 24b | 65h; 28a | 28b | 70h; 31a | 31b | 75h)  
moq 1 | inner 1 | master 1



**2. Cod 0740377**  
MENSOLA CON SPECCHIO NUCLEOS NERO | NUCLEOS BLACK SHELF WITH MIRROR  
(Dim 69a | 13b | 34h)  
moq 1 | inner 1 | master 1



**3. Cod 0740379**  
MENSOLA PARETE CON SPECCHIO NUCLEOS NERO | NUCLEOS BLACK WALL SHELF WITH MIRROR  
(Dim 59a | 4b | 180h)  
moq 1 | inner 1 | master 1



**4. Cod 0740383**  
SET3 TAVOLINO NUCLEOS QUADRATO ORO | NUCLEOS GOLD SET3 COFFEE TABLE SQUARE  
(Dim 24a | 24b | 65h; 28a | 28b | 70h; 31a | 31b | 75h)  
moq 1 | inner 1 | master 1



**5. Cod 0740378**  
MENSOLA CON SPECCHIO NUCLEOS ORO | NUCLEOS GOLD SHELF WITH MIRROR  
(Dim 69a | 13b | 34h)  
moq 1 | inner 1 | master 1



**6. Cod 0740381**  
MENSOLA PARETE CON SPECCHIO NUCLEOS ORO | NUCLEOS GOLD WALL SHELF WITH MIRROR  
(Dim 59a | 4b | 180h)  
moq 1 | inner 1 | master 1

**1, 4.** Acciaio verniciato a polvere epossidica. Piano con vetro colorato. | Epoxy powder coated steel. Top with coloured glass.

**2, 5.** Acciaio verniciato a polvere epossidica. Comprensivo di specchio. | Epoxy powder coated steel. Including mirror.

**3, 6.** Acciaio verniciato a polvere epossidica. Comprensivo di specchio ed appendini. | Epoxy powder coated steel. Including mirror and hangers.

## Ekbal, Arin, Kalpita &amp; Farah



**1. Cod 0242616**  
SPECCHIO STAND CON PORTA ABITI  
EKBAL ORO | EKBAL GOLD STAND  
MIRROR WITH CLOTHES RACK  
(Dim 46 | 39 | 181.5h)  
moq 1 | inner 1 | master 1

**2. Cod 0242614**  
SPECCHIO STAND CON RIPIANI  
ARIN ORO | ARIN GOLD  
STANDING MIRROR WITH SHELVES  
(Dim 46 | 41 | 172h)  
moq 1 | inner 1 | master 1

**1, 2.** Acciaio verniciato a polvere epossidica, vetro, schienale in MDF | Steel coated with epoxy powder and glass. Back in MDF.



**Cod 0746707**  
TAVOLINO KALPITA GOLD | KALPITA  
GOLD COFFEE TABLE  
(Dim Ø51a | 59h)  
moq 1 | inner 1 | master 1

Acciaio con finitura placcata in ottone.  
Da assemblare. | Steel with brass  
plated finish. To be assembled.



**Cod 0746708**  
TAVOLINO KALPITA BLACK NICKEL | KALPITA  
BLACK NICKEL COFFEE TABLE  
(Dim Ø80a | 35h)  
moq 1 | inner 1 | master 1

Acciaio con finitura placcata in nickel. | Steel  
with nickel plated finish. To be assembled.



**Cod 0746294**  
SET2 TAVOLINO FARAH NERO | SET2  
FARAH BLACK COFFEE TABLE  
(Dim Ø38a | 40h; Ø43a | 48h)  
moq 1 | inner 1 | master 1

Struttura in acciaio, verniciata a  
polvere epossidica. Piano in vetro. |  
Steel frame, epoxy powder coated.  
Glass top.

## Annika, Atom, Mariam &amp; Nucleos



**1. Cod 0743484**  
SET2 TAVOLINO-POUF ANNIKA GRIGIO SCURO | ANNIKA  
DARK GREY SET2 COFFEE TABLE-POUF  
(Dim Ø32a | 42h; Ø40a | 50h)  
moq 1 | inner 1 | master 1



**2. Cod 0743485**  
SET2 TAVOLINO-POUF ANNIKA BLU PAVONE | ANNIKA PEAC.  
BLUE SET2 COFFEE TABLE-POUF  
(Dim Ø32a | 42h; Ø40a | 50h)  
moq 1 | inner 1 | master 1

**1, 2.** Struttura in acciaio verniciato a polvere epossidica e MDF, rivestimento in poliestere effetto velluto. Imbottitura in schiuma poliuretana (densità 25kg/m³). | Frame in steel epoxy powder coated and MDF, covering in polyester, velvet effect. Filling in polyurethane foam (density 25kg/m³).



**Cod 0740201**  
SET3 TAVOLINO CONTENITORE ATOM | ATOM STORAGE  
COFFEE TABLE SET3  
(Dim Ø33a | 41h; Ø39a | 46h; Ø44a | 51h)  
moq 1 | inner 1 | master 1

Acciaio verniciato a polvere epossidica. | Epoxy powder  
coated steel.



**Cod 0746196**  
SET3 TAVOLINO CONTENITORE MARIAM | SET3 MARIAM  
STORAGE COFFEE TABLE  
(Dim Ø38a | 40h; Ø43a | 46h; Ø46a | 50h)  
moq 1 | inner 1 | master 1

Base in acciaio verniciato a polvere epossidica, piano  
rimovibile in alluminio con finitura placcata ed anticata. |  
Steel base epoxy powder coated, removable aluminium top  
with plated and antiqued finishing.



**Cod 0740202**  
SET2 TAVOLINO TONDO NUCLEOS D40-45 | NUCLEOS COFFEE  
TABLE SET2 D40-45  
(Dim Ø40a | 59h; Ø45a | 66h)  
moq 1 | inner 1 | master 1

Struttura in acciaio verniciato a polvere epossidica, piano  
con vetro specchiato. | Steel epoxy powder coated frame,  
top with mirrored glass.



**Cod 0740203**  
SET2 TAVOLINO TONDO NUCLEOS D53-59 | NUCLEOS COFFEE  
TABLE SET2 D53-59  
(Dim Ø53a | 56h; Ø59a | 61h)  
moq 1 | inner 1 | master 1

Struttura in acciaio verniciato a polvere epossidica, piano  
con vetro specchiato. | Steel epoxy powder coated frame,  
top with mirrored glass.

## Neapolis &amp; Reef



**1. Cod 0740318**  
SET2 TAVOLINO NEAPOLIS K29 | NEAPOLIS COFFEE TABLE SET2 K29  
(Dim 40.5a | 30b | 56h; 45.5a | 33b | 62.5h)  
moq 1 | inner 1 | master 1



**2. Cod 0740317**  
SET2 TAVOLINO NEAPOLIS K24 | NEAPOLIS COFFEE TABLE SET2 K24  
(Dim 36a | 36b | 47h; 42a | 42b | 55h)  
moq 1 | inner 1 | master 1

**1, 2.** Struttura in acciaio verniciata a polvere epossidica. Piano in MDF con decorazioni stampate. | Steel frame, epoxy powder coated. Top in MDF with printed decorations.



**3. Cod 0740398**  
SET2 TAVOLINO REEF K02 | REEF COFFEE TABLE SET2 K02  
(Dim 28a | 28b | 66h; 33a | 33b | 74h)  
moq 1 | inner 1 | master 1



**4. Cod 0740399**  
SET2 TAVOLINO REEF K03 | REEF COFFEE TABLE SET2 K03  
(Dim 40.5a | 30b | 56h; 45.5a | 33b | 62.5h)  
moq 1 | inner 1 | master 1



**5. Cod 0740400**  
SET2 TAVOLINO REEF K04 | REEF COFFEE TABLE SET2 K04  
(Dim 36a | 36b | 47h; 42a | 42b | 55h)  
moq 1 | inner 1 | master 1

**3, 4, 5.** Struttura in acciaio verniciata a polvere epossidica. Piano in MDF con finitura a base d'acqua. | Steel frame, epoxy powder coated. Top in MDF with water-based paint finishing.

## Bertrand &amp; Bernard



**1. Cod 0748140**  
POLTRONA BERTRAND TORTORA | BERTRAND TAUPE CHAIR  
(Dim 66.6a | 63b | 73h | 40.5h1)  
moq 1 | inner 1 | master 1



**2. Cod 0748139**  
POLTRONA BERTRAND BLU PAVONE | BERTRAND BLUE-GREEN CHAIR  
(Dim 66.6a | 63b | 73h | 40.5h1)  
moq 1 | inner 1 | master 1

**1, 2.** Struttura in legno di pino, rivestimento in poliestere effetto velluto, densità imbottitura in schiuma poliuretano seduta 25kg/m<sup>3</sup> schienale 20kg/m<sup>3</sup>. Non sfoderabile. Gambe da assemblare. | Frame in pine wood, covering in polyester with velvet effect, padding density in polyurethane foam seat 25kg/m<sup>3</sup> back 20kg/m<sup>3</sup>. Non-removable. Legs to assemble.



**3. Cod 0748138**  
PANCA CONTENITORE BERNARD TORTORA | BERNARD TAUPE BENCH WITH STORAGE  
(Dim 108.5a | 43b | 45h)  
moq 1 | inner 1 | master 1



**4. Cod 0748136**  
PANCA CONTENITORE BERNARD VERDE SCURO | BERNARD DARK GREEN BENCH WITH STORAGE  
(Dim 108.5a | 43b | 45h)  
moq 1 | inner 1 | master 1



**5. Cod 0748137**  
PANCA CONTENITORE BERNARD BLU PAVONE | BERNARD BLUE-GREEN BENCH WITH STORAGE  
(Dim 108.5a | 43b | 45h)  
moq 1 | inner 1 | master 1

**3, 4, 5.** Struttura in legno di pino, rivestimento in poliestere (trapuntato) effetto velluto e lavorazione capitonné, densità imbottitura in schiuma poliuretano 25 kg/m<sup>3</sup>. Non sfoderabile. Gambe da assemblare. | Frame in pine wood, covering in polyester (quilted) with velvet effect and capitonné finish, polyurethane foam padding densit 25kg/m<sup>3</sup>. Non-removable. Legs to be assembled.



## Reflux



**1. Cod 0242642**  
SPECCHIO CON CORNICE REFLIX  
25X100 | REFLIX MIRROR WITH  
FRAME 25X100  
(Dim 25 | 2.5 | 100h)  
moq 2 | inner 2 | master 2

**2. Cod 0242644**  
SPECCHIO CON CORNICE REFLIX  
40X100 | REFLIX MIRROR WITH FRAME  
40X100  
(Dim 40.5 | 2.5 | 100h)  
moq 2 | inner 2 | master 2

**3. Cod 0242643**  
SPECCHIO CON CORNICE REFLIX 35X55  
| REFLIX MIRROR WITH FRAME 35X55  
(Dim 35 | 3 | 55h)  
moq 2 | inner 2 | master 2



**4. Cod 0242645**  
SPECCHIO DA APPOGGIO CON CORNICE REFLIX 34X170 |  
REFLIX STAND MIRROR WITH FRAME 34X170  
(Dim 34.5 | 2.5 | 170h)  
moq 1 | inner 1 | master 1

**5. Cod 0242647**  
SPECCHIO STAND CON CORNICE REFLIX 42X170 | REFLIX  
STAND MIRROR WITH FRAME 42X170  
(Dim 42 | 68 | 170h)  
moq 1 | inner 1 | master 1

**1, 2, 3, 4, 5.** Acciaio verniciato a polvere epossidica e vetro. Schienale in MDF. | Steel coated with epoxy powder and glass. Back in MDF.

## Anisha &amp; Rashida



**1. Cod 0746429**  
SET2 TAVOLINO ANISHA QUADRATO ALTO | ANISHA HIGH  
SQUARE COFFEE TABLE SET2  
(Dim 34a | 34b | 64h; 39a | 39b | 71h)  
moq 1 | inner 1 | master 1



**2. Cod 0746430**  
SET2 TAVOLINO ANISHA RETTANGOLARE | ANISHA  
RECTANGOLARE COFFEE TABLE SET2  
(Dim 54a | 34b | 54h; 59a | 39b | 61h)  
moq 1 | inner 1 | master 1



**3. Cod 0746431**  
SET2 CONSOLE ANISHA | ANISHA CONSOLE SET2  
(Dim 97a | 29b | 79h; 105a | 34b | 86.5h)  
moq 1 | inner 1 | master 1



**4. Cod 0746428**  
SET2 TAVOLINO ANISHA TONDO ALTO | ANISHA HIGH  
ROUND COFFEE TABLE SET2  
(Dim Ø32a | 63h; Ø37a | 71h)  
moq 1 | inner 1 | master 1

**1, 2, 3, 4.** Acciaio verniciato a polvere epossidica. | Epoxy powder coated steel.



**5. Cod 0746290**  
TAVOLINO RASHIDA NERO | RASHIDA BLACK COFFEE  
TABLE  
(Dim 70a | 46b | 40h)  
moq 1 | inner 1 | master 1



**6. Cod 0746291**  
TAVOLINO RASHIDA ORO | RASHIDA GOLD COFFEE TABLE  
(Dim 63a | 46b | 45h)  
moq 1 | inner 1 | master 1

**5, 6.** Struttura in acciaio, verniciata a polvere epossidica. Piano in vetro. Gambe da assemblare. | Steel frame, epoxy powder coated. Glass top. Legs to be assembled.

## Rashida, Afef &amp; Zaira



**Cod 0746295**  
 CONSOLLE RASHIDA ORO | RASHIDA GOLD CONSOLE  
 (Dim 120.5a | 43b | 75h)  
 moq 1 | inner 1 | master 1

Struttura in acciaio, verniciata a polvere epossidica. Piano in vetro. Gambe da assemblare. | Steel frame, epoxy powder coated. Glass top. Legs to be assembled.



**Cod 0746360**  
 CARRELLO ZAIRA | ZAIRA TROLLEY  
 (Dim 60a | 38b | 68h)  
 moq 1 | inner 1 | master 1

Struttura in acciaio, verniciata a polvere epossidica. Piano in vetro temperato. | Steel frame, epoxy powder coated. Tempered glass top.



**Cod 0746296**  
 SET2 TAVOLINO AFEF ORO/NERO | SET2 AFEF GOLD/BLACK  
 COFFEE TABLE  
 (Dim Ø42a | 54.5h; Ø50a | 60h)  
 moq 1 | inner 1 | master 1

Struttura in acciaio, verniciata a polvere epossidica. Piano in vetro. | Steel frame, epoxy powder coated. Glass top.



**Cod 0740177**  
 MENSOLA REGULAR H70 | REGULAR SHELF H70  
 (Dim 70a | 15b | 70h)  
 moq 2 | inner 2 | master 2

Acciaio verniciato a polvere epossidica. | Epoxy powder coated steel.



**1. Cod 0746289**  
 TAVOLINO ZAIRA NERO D40 | ZAIRA BLACK  
 COFFEE TABLE D40  
 (Dim Ø40a | 50h)  
 moq 1 | inner 1 | master 1



**2. Cod 0746292**  
 TAVOLINO ZAIRA NERO D50 | ZAIRA  
 BLACK COFFEE TABLE D50  
 (Dim Ø50a | 55h)  
 moq 1 | inner 1 | master 1



**3. Cod 0746297**  
 TAVOLINO ZAIRA NERO D70 | ZAIRA  
 BLACK COFFEE TABLE D70  
 (Dim Ø70a | 38h)  
 moq 1 | inner 1 | master 1

**1, 2, 3.** Struttura in acciaio, verniciata a polvere epossidica. Piano in vetro. | Steel frame, epoxy powder coated. Glass top.

## Pechino



**1. Cod 0745972**  
MOBILETTO 1CASSETTO PECHINO BIANCO  
| PECHINO WHITE CABINET 1DRAWER  
(Dim 46.5a | 34b | 50.5h)  
moq 1 | inner 1 | master 1



**2. Cod 0745970**  
COMODINO 2ANTE-1CASSETTO  
PECHINO BIANCO | PECHINO WHITE  
BEDSIDE TABLE 2DOORS-1DRAWER  
(Dim 44.5a | 32b | 55h)  
moq 1 | inner 1 | master 1



**3. Cod 0745974**  
MOBILETTO 2ANTE-1CASSETTO  
PECHINO BIANCO | PECHINO WHITE  
CABINET 2DOORS-1DRAWER  
(Dim 45a | 34b | 66h)  
moq 1 | inner 1 | master 1



**1. Cod 0746030**  
SET2 BAULE PECHINO BIANCO | PECHINO WHITE TRUNK SET2  
(Dim 52a | 32b | 34h; 60a | 40b | 42h)  
moq 1 | inner 1 | master 1



**Cod 0746345**  
SET3 TAVOLINO PERSIAN | SET3 PERSIAN COFFEE TABLE  
(Dim 41a | 36b | 43h; 46a | 41b | 50h; 51a | 46b | 60h)  
moq 1 | inner 1 | master 1

Struttura in acciaio, piano in legno di mango con decorazioni stampate. | Steel frame, top in mango wood with printed decorations.



**4. Cod 0745976**  
CASSETTIERA 5CASSETTI PECHINO BIANCO | PECHINO WHITE  
CHEST OF DRAWERS 5DRAWERS  
(Dim 44a | 34b | 76.5h)  
moq 1 | inner 1 | master 1



**5. Cod 0745978**  
CASSETTIERA 1ANTA-6CASSETTI PECHINO BIANCO |  
PECHINO WHITE CHEST OF DRAWERS 1DOOR-6DRAWERS  
(Dim 42a | 34.5b | 86.5h)  
moq 1 | inner 1 | master 1



**2. Cod 0746032**  
MOBILE PORTA TV 2ANTE-5CASSETTI PECHINO BIANCO |  
PECHINO WHITE TV CABINET 2DOORS-5DRAWERS  
(Dim 130a | 24b | 50h)  
moq 1 | inner 1 | master 1



**6. Cod 0745982**  
\* CONSOLLE 5CASSETTI PECHINO BIANCO | PECHINO WHITE  
CONSOLE 5DRAWERS  
(Dim 95a | 25b | 80h)  
moq 1 | inner 1 | master 1



**7. Cod 0745983**  
CONSOLLE 2ANTE-6CASSETTI PECHINO BIANCO | PECHINO  
WHITE CONSOLE 2DOORS-6DRAWERS  
(Dim 94.5a | 24b | 78h)  
moq 1 | inner 1 | master 1



**3. Cod 0745979**  
CREDENZA 2ANTE-3CASSETTI PECHINO BIANCO | PECHINO  
WHITE SIDEBOARD 2DORS-3DRAWERS  
(Dim 63a | 26b | 82h)  
moq 1 | inner 1 | master 1



**4. Cod 0746033**  
MOBILE PORTA TV 2ANTE-5CASSETTI PECHINO NERO | PECHINO  
BLACK TV CABINET 2DOORS-5DRAWERS  
(Dim 130a | 24b | 50h)  
moq 1 | inner 1 | master 1

**1, 2, 3, 4, 5, 6, 7.** MDF. Finitura a base di nitrocellulosa. Maniglie in acciaio. \*Gambe da assemblare. | MDF. Nitrocellulose finishing. Steel handles. \*Legs to be assembled.

**1, 2, 3, 4.** MDF. Finitura a base di nitrocellulosa. Maniglie in acciaio. | MDF. Nitrocellulose finishing. Steel handles.



**1. Cod 0745980**  
MOBILE 2ANTE-2CASSETTI PECHINO BIANCO | PECHINO WHITE  
CABINET 2DOORS-2DRAWERS  
(Dim 50a | 34.5b | 121h)  
moq 1 | inner 1 | master 1



**2. Cod 0745981**  
MOBILE 2ANTE-2CASSETTI PECHINO NERO | PECHINO  
BLACK CABINET 2DOORS-2DRAWERS  
(Dim 50a | 34.5b | 121h)  
moq 1 | inner 1 | master 1



**3. Cod 0745985**  
CREDENZA 2ANTE-6CASSETTI PECHINO BIANCO | PECHINO  
WHITE SIDEBOARD 2DOORS-6DRAWERS  
(Dim 63a | 26b | 101h)  
moq 1 | inner 1 | master 1



**4. Cod 0745986**  
CREDENZA 2ANTE-6CASSETTI PECHINO NERO | PECHINO  
BLACK SIDEBOARD 2DOORS-6DRAWERS  
(Dim 63a | 26b | 101h)  
moq 1 | inner 1 | master 1

**1, 2, 3, 4.** MDF. Finitura a base di nitrocellulosa. Maniglie in acciaio. | MDF. Nitrocellulose finishing. Steel handles.



**1. Cod 0745973**  
MOBILETTO 1CASSETTO PECHINO NERO |  
PECHINO BLACK CABINET 1DRAWER  
(Dim 46.5a | 34b | 50.5h)  
moq 1 | inner 1 | master 1



**2. Cod 0745971**  
COMODINO 2ANTE-1CASSETTO  
PECHINO NERO | PECHINO BLACK  
BEDSIDE TABLE 2DOORS-1DRAWER  
(Dim 44.5a | 32b | 55h)  
moq 1 | inner 1 | master 1



**3. Cod 0745975**  
MOBILETTO 2ANTE-1CASSETTO PECHINO  
NERO | PECHINO BLACK CABINET  
2DOORS-1DRAWER  
(Dim 45a | 34b | 66h)  
moq 1 | inner 1 | master 1



**4. Cod 0746031**  
SET2 BAULE PECHINO NERO | PECHINO BLACK TRUNK SET2  
(Dim 52a | 32b | 34h; 60a | 40b | 42h)  
moq 1 | inner 1 | master 1



**5. Cod 0745977**  
CASSETTIERA 5CASSETTI PECHINO NERO | PECHINO BLACK  
CHEST OF DRAWERS 5DRAWERS  
(Dim 44a | 34b | 76.5h)  
moq 1 | inner 1 | master 1



**6. Cod 0745984**  
CONSOLLE 2ANTE-6CASSETTI PECHINO NERO | PECHINO  
BLACK CONSOLE 2DOORS-6DRAWERS  
(Dim 94.5a | 24b | 78h)  
moq 1 | inner 1 | master 1



**7. Cod 0745987**  
\* CONSOLLE 5CASSETTI PECHINO NERA | PECHINO BLACK  
CONSOLE 5DRAWERS  
(Dim 95a | 25b | 80h)  
moq 1 | inner 1 | master 1

**1, 2, 3, 4, 5, 6, 7.** MDF. Finitura a base di nitrocellulosa. Maniglie in acciaio. \*Gambe da assemblare. | MDF. Nitrocellulose finishing. Steel handles. \*Legs to be assembled.

# Contemporaneo

Contemporary

mood and materials




Lo stile moderno è nato da una rivoluzione nel mondo dell'architettura per la quale furono ripensati ogni criterio progettuale e di estetica. Il legame tra bellezza e scopo è indispensabile e si distingue per la velocità con cui accoglie le novità dal mondo esterno. Linee e forme molto semplici e spesso lineari ma prive di rigidità. Luminosità, superfici lucide o trasparenti. Bianco ma non solo: colori che tendono ad essere neutri, scuri oppure vivaci, sempre tinta unita. Lo stile contemporaneo si distingue con elegante semplicità.

Modern style comes from a revolution in the architectural world during which every planning and aesthetic standard was reworked. The link between beauty and aim is fundamental and it identifies itself with the speed with which it accepts the changes from the external world. Very simple lines and shapes that are often linear, but not stiff. Brightness, shiny or transparent surfaces. White, but not only: colors that tend to be neutral, dark or vivid but always in solid colors. The contemporary style distinguishes itself thanks to its elegant simplicity.

stile / style



## Stanton &amp; Thelma

**Cod 0826454**

LAMPADARIO BELLEVILLE 5LUCI | BELLEVILLE PENDANT LAMP  
5LIGHTS  
(Dim 110 | 20 | 25h)  
moq 1 | inner 1 | master 1

Acciaio verniciato a polvere epossidica. Lamp. (5x)E27 max 60W, E27 11Wcomp. Fluor. Integr. Risp. En., E27 42W alog. Risp. En. Lampadina/e non inclusa/e. Lunghezza cavo: 1,25 mt. Da assemblare. | Epoxy powder coated steel. Bulb: (5x)E27 max 60W, E27 11W en. Saving integr. Fluor. Comp., E27 42W en. Saving halogen. Bulb/s not included. Cable length 1.25 mt. To be assembled

**Cod 0826434**

PIANTANA SHINE BULB VT H78 | SHINE BULB GLASS FLOOR LAMP  
H78  
(Dim Ø30 | 78h)  
moq 1 | inner 1 | master 1

Metallo e vetro. Lamp. E27 max 40W, E27 8-11W comp. Fluor integr. Risp. En., E27 28W alog. Risp. En. Lampadina non inclusa. Lunghezza totale cavo 2,5mt. Distanza tra lampada e interruttore: 1 mt. Da assemblare | Metal and glass. Bulb: E27 max 40W, E27 8-11W en. Sav. Integr. Fluor. Comp., E27 28W en. Sav. Halogen. Bulb/s not included. Cable length 2.5 mt. Distance between lamp and switch 1 mt. To be assembled.



o



**Disponibile in 2 dimensioni |**  
Available in 2 dimensions

TAVOLO CON VETRO STANTON | STANTON TABLE WITH GLASS

**1. Cod 0746510**

(Dim 180a | 90b | 76h)  
moq 1 | inner 1 | master 1

**2. Cod 0746511**

(Dim 220a | 100b | 76h)  
moq 1 | inner 1 | master 1

1, 2. Piano in legno riciclato. Finitura naturale. Vetro temperato. Gambe in acciaio inossidabile. Essendo un piano in legno riciclato con tavole non levigate comporta una non perfetta adesione tra piano e vetro. Gambe da assemblare. | Recycled wood top. Natural finishing. Tempered glass. Stainless steel legs. Since the top is in recycled wood with slats non-smooth, this can cause a not perfect adhesion between top and glass. Legs to be assembled.



Il prodotto in legno riciclato è caratterizzato dalla presenza di tasselli in legno di diverse specie e colore. Eventuali fessure, crepe o imperfezioni, che possono generarsi anche nel corso del tempo, sono caratteristiche di questo materiale e rendono ogni pezzo unico e originale. / The recycled wood item is characterized by the presence of wooden dowels of different species and colours. Any splits, cracks or imperfections, which may also generate over time, are features of this material and make each piece unique and original.

**3. Cod 0730011**

SEDIA THELMA BIANCO |  
THELMA WHITE CHAIR  
(Dim 44a | 58b | 104h | 47h1)  
moq 4 | inner 4 | master 4

**4. Cod 0730012**

SEDIA THELMA TORTORA |  
THELMA TAUPE CHAIR  
(Dim 44a | 58b | 104h | 47h1)  
moq 4 | inner 4 | master 4

**5. Cod 0730010**

SEDIA THELMA NERO | THELMA  
BLACK CHAIR  
(Dim 44a | 58b | 104h | 47h1)  
moq 4 | inner 4 | master 4

**6. Cod 0730013**

SEDIA THELMA GRIGIO CHIARO  
| THELMA LIGHT GREY CHAIR  
(Dim 44a | 58b | 104h | 47h1)  
moq 4 | inner 4 | master 4

3, 4, 5, 6. Struttura in acciaio. Gambe cromate. Imbottitura in schiuma poliuretanic. Rivestimento in similpelle. Gambe da assemblare. | Steel frame. Chromed legs. Polyurethane foam filling. Cover made of imitation leather. Legs to be assembled.





## Stanton



**1. Cod 0746512**  
TAVOLINO CON VETRO STANTON 100X100 | STANTON COFFEE  
TABLE WITH GLASS 100X100  
(Dim 100a | 100b | 40h)  
moq 1 | inner 1 | master 1

**2. Cod 0746513**  
TAVOLINO CON VETRO STANTON 110X60 | STANTON COFFEE  
TABLE WITH GLASS 110X60  
(Dim 110a | 60b | 40h)  
moq 1 | inner 1 | master 1

**1, 2.** Piano in legno riciclato. Finitura naturale. Vetro temperato. Gambe in acciaio inossidabile. Essendo un piano in legno riciclato con tavole non levigate comporta una non perfetta adesione tra piano e vetro. Gambe da assemblare. | Recycled wood top. Natural finishing. Tempered glass. Stainless steel legs. Since the top is in recycled wood with slats non-smooth, this can cause a not perfect adhesion between top and glass. Legs to be assembled.



**Cod 0746514**  
LIBRERIA STANTON | STANTON BOOKSHELF  
(Dim 90a | 35b | 180h)  
moq 1 | inner 1 | master 1

Struttura in acciaio inossidabile, piani in legno riciclato.  
Finitura naturale. | Stainless steel frame, recycled wood  
shelves. Natural finishing.

**Disponibile in 2 dimensioni |**  
Available in 2 dimensions  
TAPPETO LINEE AVORIO | LINES IVORY CARPET

**3. Cod 0608222**      **4. Cod 0608223**  
(Dim 140 | 200)      (Dim 160 | 230)  
moq 1 | inner 1 | master 1      moq 1 | inner 1 | master 1

**3, 4.** Poliestere 100%. Retro in cotone 100% | 100%  
polyester. Back 100% cotton



Il prodotto in legno riciclato è caratterizzato dalla presenza di tasselli in legno di diverse specie e colore. Eventuali fessure, crepe o imperfezioni, che possono generarsi anche nel corso del tempo, sono caratteristiche di questo materiale e rendono ogni pezzo unico e originale. / The recycled wood item is characterized by the presence of wooden dowels of different species and colours. Any splits, cracks or imperfections, which may also generate over time, are features of this material and make each piece unique and original.

## Piper



**1. Cod 0662860**  
SET4 SALOTTO ANGOLARE CON CUSCINI PIPER SAND | PIPER SAND CORNER SOFA SET4 WITH CUSHIONS  
moq 1 | inner 1 | master 1

**Articolo composto da: n°2 divani, n°1 divano angolare, n°1 ottoman, n°4 schienali, n°1 schienale angolare, n°6 cuscini.**

Divano angolare: 90a - 90b - 32h divano: 200a - 90b - 32h ottoman: 90a - 90b - 32h schienale mezzaluna: 69a - 36b - 32h schienale angolare: 90a - 90b - 32h |

**Item composed of: n°2 sofas, n°1 corner sofa, n°1 ottoman, n°4 half moon backrests, n°1 corner armrest, n°6 pillows.**  
Corner sofa: 90a - 90b - 32h | sofa: 200a - 90b - 32h | ottoman: 90a - 90b - 32h | half moon backrest: 69a - 36b - 32h | corner backrest: 90a - 90b - 32h



**2. Cod 0662862**  
DIVANO CON CUSCINI PIPER SAND | PIPER SAND SOFA WITH CUSHIONS  
moq 1 | inner 1 | master 1

**Articolo composto da: n°1 divano, n°2 schienali mezzaluna, n°2 cuscini.**

Divano: 200a - 90b - 32h | schienale mezzaluna: 69a - 36b - 32h  
**Item composed of: n°1 sofas, n°2 half moon backrests, n°2 pillows.**  
Sofa: 200a - 90b - 32h | half moon backrest: 69a - 36b - 32h | corner backrest: 90a - 90b - 32h



**1, 2.** Divani e ottoman con struttura in alluminio. Schienali removibili con struttura in acciaio, galvanizzata a caldo e verniciata a polvere (poliestere). Sedute, schienali e cuscini sfoderabili con tessuto per esterno in Olefin (100% polipropilene, 285g/m<sup>2</sup>), idrorepellente e resistente ai raggi UV (grado 7), impermeabilizzato internamente con rivestimento in tessuto.

| Sofas and ottoman with aluminium frame. Removable backrests with steel frame, hot galvanized and powder coated (polyester). Seat, back and cushions with removable cover for outdoor in Olefin fabric (100% polypropylene, 285g/m<sup>2</sup>), water-repellent and UV resistant (7 grade), internally waterproofed with fabric covering (polyurethane). Polyurethane foam padding density for seat (38kg/m<sup>3</sup>), for backrest (20kg/m<sup>3</sup>).



o Piper



**1. Cod 0662861**

SET4 SALOTTO ANGOLARE CON CUSCINI PIPER ANTRACITE | PIPER CHARCOAL CORNER SOFA SET4 WITH CUSHIONS  
moq 1 | inner 1 | master 1

**Articolo composto da: n°2 divani, n°1 divano angolare, n°1 ottoman, n°4 schienali, n°1 schienale angolare, n°6 cuscini.**

Divano angolare: 90a - 90b - 32h | divano: 200a - 90b - 32h | ottoman: 90a - 90b - 32h | schienale mezzaluna: 69a - 36b - 32h | schienale angolare: 90a - 90b - 32h |

**Item composed of: n°2 sofas, n°1 corner sofa, n°1 ottoman, n°4 half moon backrests, n°1 corner armrest, n°6 pillows.**  
Corner sofa: 90a - 90b - 32h | sofa: 200a - 90b - 32h | ottoman: 90a - 90b - 32h | half moon backrest: 69a - 36b - 32h | corner backrest: 90a - 90b - 32h



**2. Cod 0662863**

DIVANO CON CUSCINI PIPER ANTRACITE | PIPER CHARCOAL SOFA WITH CUSHIONS  
moq 1 | inner 1 | master 1

**Articolo composto da: n°1 divano, n°2 schienali mezzaluna, n°2 cuscini.**

Divano: 200a - 90b - 32h | schienale mezzaluna: 69a - 36b - 32h  
**Item composed of: n°1 sofas, n°2 half moon backrests, n°2 pillows.**  
Sofa: 200a - 90b - 32h | half moon backrest: 69a - 36b - 32h | corner backrest: 90a - 90b - 32h



**1, 2.** Divani e ottoman con struttura in alluminio. Schienali removibili con struttura in acciaio, galvanizzata a caldo e verniciata a polvere (poliestere). Sedute, schienali e cuscini sfoderabili con tessuto per esterno in Olefin (100% polipropilene, 285g/m<sup>2</sup>), idrorepellente e resistente ai raggi UV (grado 7), impermeabilizzato internamente con rivestimento in tessuto.  
| Sofas and ottoman with aluminium frame. Removable backrests with steel frame, hot galvanized and powder coated (polyester). Seat, back and cushions with removable cover for outdoor in Olefin fabric (100% polypropylene, 285g/m<sup>2</sup>), water-repellent and UV resistant (7 grade), internally waterproofed with fabric covering (polyurethane). Polyurethane foam padding density for seat (38kg/m<sup>3</sup>), for backrest (20kg/m<sup>3</sup>).



## Rafter &amp; Winchester



**Cod 0746388**  
P.BOTTIGLIE 6POSTI RAFTER | RAFTER  
BOTTLE HOLDER 6POSITIONS  
(Dim 30a | 32b | 101h)  
moq 1 | inner 1 | master 1

Legno riciclato. Ganci in acciaio. |  
Recycled wood. Steel hooks.




**Cod 0242668**  
SPECCHIO CON CORNICE RAFTER  
25X90 | RAFTER MIRROR WITH FRAME  
25X90  
(Dim 25 | 4 | 90h)  
moq 1 | inner 1 | master 1

Legno riciclato. Misura specchio: 17x39  
| recycled wood. Mirror size : 17x39



**Cod 0242669**  
SPECCHIO CON CORNICE RAFTER  
25X120 | RAFTER MIRROR WITH FRAME  
25X120  
(Dim 25 | 4 | 120h)  
moq 1 | inner 1 | master 1

Legno riciclato. Misura specchio: 17x87  
| recycled wood. Mirror size: 17x87



**1. Cod 0746168**  
SET2 TAVOLINO RAFTER ALTO | SET2 RAFTER HIGH COFFEE  
TABLE  
(Dim Ø36a | 43h; Ø52a | 51h)  
moq 1 | inner 1 | master 1



**2. Cod 0746167**  
SET2 TAVOLINO RAFTER BASSO | SET2 RAFTER LOW COFFEE TABLE  
(Dim Ø70a | 33h; Ø90a | 40h)  
moq 1 | inner 1 | master 1



**3. Cod 0746169**  
SET2 CONSOLLE RAFTER | SET2 RAFTER CONSOLE  
(Dim 100a | 32b | 73h; 110a | 35b | 83h)  
moq 1 | inner 1 | master 1

**1, 2, 3.** Struttura in acciaio con finitura nickel, piano in  
legno riciclato. | Steel frame with nickel finishing, top in  
recycled wood.



**Cod 0746599**  
CONSOLLE WINCHESTER | WINCHESTER CONSOLE  
(Dim 130a | 40b | 76h)  
moq 1 | inner 1 | master 1

Piano in legno riciclato. Finitura naturale. Gambe in acciaio  
inossidabile. Gambe da assemblare. | Recycled wood top.  
Natural finishing. Stainless steel legs. Legs to be assembled.



Il prodotto in legno riciclato è caratterizzato dalla presenza di tasselli in legno di diverse specie e colore. Eventuali fessure, crepe o imperfezioni, che possono generarsi anche nel corso del tempo, sono caratteristiche di questo materiale e rendono ogni pezzo unico e originale. / The recycled wood item is characterized by the presence of wooden dowels of different species and colours. Any splits, cracks or imperfections, which may also generate over time, are features of this material and make each piece unique and original.

Arkansas, Corinna  
& Sixty

Disponibile in 2 dimensioni |  
Available in 2 dimensions



**1. Cod 0746615**  
TAVOLO ARKANSAS | ARKANSAS TABLE  
(Dim 220a | 100b | 77h)  
moq 1 | inner 1 | master 1

**2. Cod 0746619**  
TAVOLO ALLUNGABILE ARKANSAS | ARKANSAS EXTENDIBLE TABLE  
(Dim 180/260a | 90b | 77h)  
moq 1 | inner 1 | master 1

**1, 2.** Gambe in acciaio inossidabile, piano in legno d'acacia (sezioni originali di tronco). Finitura acrilica protettiva. Tavolo allungabile: 2 Prolunghe esterne da 40cm. Essendo un piano lavorato a mano, le forme e le misure del legno sono solo indicative. Tutti i prodotti saranno diversi l'uno dall'altro. Gambe da assemblare. | Stainless steel legs, top in acacia wood (original sections of log). Protective acrylic finishing. Extendible table: 2 External extensions of 40cm. Since the top is worked by hand, the shapes and sizes formed by the wood are only indicative, all the items will be different from each other. Legs to be assembled.



**3. Cod 0733097**  
SEDIA CORINNA VELLUTO VERDE SCURO | CORINNA DARK  
GREEN VELVET CHAIR  
(Dim 44a | 55b | 86h | 49h1)  
moq 2 | inner 2 | master 2



**4. Cod 0733096**  
SEDIA CORINNA VELLUTO GRIGIO | CORINNA GREY  
VELVET CHAIR  
(Dim 44a | 55b | 86h | 49h1)  
moq 2 | inner 2 | master 2

**3, 4.** Gambe in tubolare di acciaio cromato. Schienale e seduta imbottiti in schiuma poliuretanicica e rivestiti in velluto (100% poliestere). Gambe da assemblare. | Legs made of chromed steel tube. Back and seat filled with polyurethane foam and covered by velvet (100% polyester). Legs to be assembled.



**5. Cod 0733218**  
SEDIA CON BRACCIOLI SIXTY BIANCO |  
SIXTY WHITE CHAIR WITH ARMRESTS  
(Dim 60a | 54b | 80.5h | 48h1 | 65h2)  
moq 2 | inner 2 | master 2



**6. Cod 0733217**  
SEDIA CON BRACCIOLI SIXTY NERO |  
SIXTY BLACK CHAIR WITH ARMRESTS  
(Dim 60a | 54b | 80.5h | 48h1 | 65h2)  
moq 2 | inner 2 | master 2




**7. Cod 0733219**  
SEDIA CON BRACCIOLI SIXTY TORTORA |  
SIXTY TAUPE CHAIR WITH ARMRESTS  
(Dim 60a | 54b | 80.5h | 48h1 | 65h2)  
moq 2 | inner 2 | master 2

**5, 6, 7.** Struttura in acciaio e compensato. Imbottitura in spugna. Rivestimento in similpelle. Gambe in acciaio cromato. Gambe da assemblare. | Steel and plywood structure. Sponge filling. Imitation leather cover. Chromed steel legs. Legs to be assembled.





 Eneas



**1. Cod 0745599**  
TAVOLO ENEAS | ENEAS TABLE  
(Dim 200a | 95b | 77h)  
moq 1 | inner 1 | master 1



**2. Cod 0745546**  
MOBILE BASSO 3CASSETTI ENEAS | ENEAS LOW CABINET 3DRAWERS  
(Dim 160a | 45b | 46h)  
moq 1 | inner 1 | master 1



**3. Cod 0745547**  
CREDENZA 2ANTE-3CASSETTI ENEAS | ENEAS SIDEBOARD  
2DOORS-3DRAWERS  
(Dim 160a | 45b | 85h)  
moq 1 | inner 1 | master 1



**4. Cod 0745548**  
LIBRERIA ENEAS | ENEAS BOOKSHELF  
(Dim 90a | 35b | 175h)  
moq 1 | inner 1 | master 1

**1, 2, 3, 4.** Legno di acacia. Finitura a base di vernice poliuretanic. Le forme create dal legno sono indicative. Tutti i prodotti saranno leggermente diversi l'uno dall'altro. | Acacia wood. Polyurethane paint finishing. The shapes created by the wood are only indicative. All items will be lightly different from each other.

Osbert



Disponibile in 2 dimensioni | Available in 2 dimensions

TAVOLO OSBERT | OSBERT TABLE

1. Cod 0746075

(Dim 180a | 90b | 77h)  
moq 1 | inner 1 | master 1

2. Cod 0746036

(Dim 220a | 100b | 78h)  
moq 1 | inner 1 | master 1



3. Cod 0746035

CONSOLE OSBERT | OSBERT CONSOLE  
(Dim 130a | 45b | 78h)  
moq 1 | inner 1 | master 1

1, 2, 3, Gambe in acciaio inossidabile, piano in legno d'acacia (sezioni originali di tronco). Finitura a base di nitrocellulosa. Essendo un piano lavorato a mano, le forme e le misure del legno sono solo indicative. Tutti i prodotti saranno diversi l'uno dall'altro. Gambe da assemblare. | Stainless steel legs, top in acacia wood (original sections of log). Nitrocellulose finishing. Since the top is worked by hand, the shapes and sizes formed by the wood are only indicative, all the items will be different from each other. Legs to be assembled.



Cod 0746037

SET2 TAVOLINO OSBERT | SET2 OSBERT COFFEE TABLE  
(Dim 38a | 33b | 53h; 43a | 38b | 56h)  
moq 1 | inner 1 | master 1

Struttura in acciaio inossidabile, piano in legno d'acacia. Finitura a base di nitrocellulosa. | Stainless steel frame, top in acacia wood. Nitrocellulose finishing.



Disponibile in 2 dimensioni | Available in 2 dimensions

TAPPETO COTTAGE BLUSH | COTTAGE BLUSH CARPET

4. Cod 0608256

(Dim 160 | 230)  
moq 1 | inner 1 | master 1

5. Cod 0608257

(Dim 200 | 300)  
moq 1 | inner 1 | master 1

4, 5, Viscosa 100%, retro in cotone 100% | 100% viscose, back made of 100% cotton

Osbert, Corbin & Raida



Cod 0746038

SET3 TAVOLINO OSBERT | SET3 OSBERT COFFEE TABLE  
(Dim 35a | 35b | 43h; 40a | 40b | 48h; 45a | 45b | 53h)  
moq 1 | inner 1 | master 1

Struttura in acciaio inossidabile, piano in legno d'acacia. Finitura a base di nitrocellulosa. | Stainless steel frame, top in acacia wood. Nitrocellulose finishing.



Cod 0746040

LIBRERIA 4PIANI OSBERT | OSBERT BOOKCASE 4SHELVES  
(Dim 110a | 45b | 150h)  
moq 1 | inner 1 | master 1

Struttura in acciaio inossidabile, piani in legno d'acacia. Finitura a base di nitrocellulosa. Da assemblare. | Stainless steel frame, shelves in acacia wood. Nitrocellulose finishing. To be assembled.



Cod 0746042

LIBRERIA CORBIN | CORBIN BOOKCASE  
(Dim 72a | 35b | 180h)  
moq 1 | inner 1 | master 1

Legno di acacia. Verniciatura a base d'acqua, finitura acrilica protettiva. | Acacia wood. Water base lacquer, protective acrylic finishing.



Cod 0746806

LIBRERIA 1CASSETTO RAIDA | RAIDA BOOKSHELF 1DRAWER  
(Dim 80a | 30b | 185h)  
moq 1 | inner 1 | master 1

Struttura in legno di acacia, schienali ed interno cassette in compensato, finitura a base di vernice poliuretana. Gambe da assemblare. | Frame in acacia wood, back and internal drawers in plywood, polyurethane paint finishing. Steel legs epoxy powder coated. Legs to be assembled.

## Raida &amp; Mayer



01

Disponibile in 2 dimensioni |  
Available in 2 dimensions

TAVOLO RAIDA | RAID TABLE

1. Cod 0746802

(Dim 220a | 100b | 76h)  
moq 1 | inner 1 | master 1

2. Cod 0746801

(Dim 180a | 90b | 76h)  
moq 1 | inner 1 | master 1

1, 2, Piano in legno di acacia, finitura a base di vernice poliuretanica. Gambe in acciaio verniciato a polvere epossidica. Gambe da assemblare. | Top in acacia wood, polyurethane paint finishing. Steel legs epoxy powder coated. Legs to be assembled.



Cod 0733082

SEDIA MAYER BIANCO | MAYER WHITE CHAIR

(Dim 53a | 47,5b | 78,5h | 46h1)  
moq 4 | inner 4 | master 4

Seduta e schienale in polipropilene (PP). Gambe in legno di faggio. Cuscino su seduta in similpelle. Gambe da assemblare. | Polypropylene (PP) seat and backrest. Beech wooden legs. Cushion covered with imitation leather. Legs to be assembled.



 Raída


**1. Cod 0746800**  
COMODINO 2CASSETTI RAIDA | RAIDA BEDSIDE TABLE  
2DRAWERS  
(Dim 50a | 35b | 55h)  
moq 1 | inner 1 | master 1



**2. Cod 0746803**  
MOBILE PORTA TV 3ANTE RAIDA | RAIDA CABINET TV  
HOLDER 3DOORS  
(Dim 130a | 40b | 51h)  
moq 1 | inner 1 | master 1



**3. Cod 0746804**  
CREDENZA 2ANTE-3CASSETTI RAIDA | RAIDA SIDEBOARD  
2DOORS-3DRAWERS  
(Dim 140a | 40b | 76h)  
moq 1 | inner 1 | master 1



**4. Cod 0746805**  
CREDENZA 3ANTE RAIDA | RAIDA SIDEBOARD 3DOORS  
(Dim 160a | 40b | 76h)  
moq 1 | inner 1 | master 1



**1, 2, 3, 4,** Struttura in legno di acacia, schienali ed interno cassetti in compensato, finitura a base di vernice poliuretanaica. Gambe in acciaio verniciato a polvere epossidica. Gambe da assemblare. | Frame in acacia wood, back and internal drawers in plywood, polyurethane paint finishing. Steel legs epoxy powder coated. Legs to be assembled.

 Benson & Aron


**1. Cod 0745480**  
TAVOLINO BENSON D35 |  
BENSON COFFEE TABLE D35  
(Dim Ø35 | 45h)  
moq 1 | inner 1 | master 1



**2. Cod 0745481**  
TAVOLINO BENSON D42 |  
BENSON COFFEE TABLE D42  
(Dim Ø42 | 50h)  
moq 1 | inner 1 | master 1



**3. Cod 0745482**  
TAVOLINO ARON D32 |  
ARON COFFEE TABLE D32  
(Dim Ø32 | 39h)  
moq 1 | inner 1 | master 1



**4. Cod 0745483**  
TAVOLINO ARON D35 |  
ARON COFFEE TABLE D35  
(Dim Ø35 | 50h)  
moq 1 | inner 1 | master 1

**1, 2, 3, 4,** Piano in legno d'acacia (sezioni originali di tronco), gambe in acciaio verniciato a polvere epossidica. Finitura a base di vernice poliuretanaica. Le forme e le misure create dal legno sono solo indicative. Tutti i prodotti saranno diversi l'uno dall'altro. | Top in acacia wood (original sections of log), steel legs epoxy powder coated. Polyurethane paint finishing. The shapes and sizes formed by the wood are only indicative, all the items will be different from each other.



**5. Cod 0745489**  
CONSOLLE ARON | ARON CONSOLE  
(Dim 130a | 45b | 76h)  
moq 1 | inner 1 | master 1



**6. Cod 0745491**  
TAVOLO ARON | ARON TABLE  
(Dim 200a | 95b | 77h)  
moq 1 | inner 1 | master 1



**7. Cod 0745490**  
TAVOLINO ARON | ARON COFFEE TABLE  
(Dim 115a | 65b | 40h)  
moq 1 | inner 1 | master 1



**Cod 0745487**  
MOBILE BASSO 2ANTE ARON | ARON LOW CABINET 2DOORS  
(Dim 160a | 44b | 65h)  
moq 1 | inner 1 | master 1

**5, 6, 7,** Gambe in acciaio verniciato a polvere epossidica. Piano in legno di acacia con bordi irregolari (effetto legno vivo). Finitura a base di vernice poliuretanaica. Essendo un piano lavorato a mano, le forme e le misure del legno sono solo indicative. Tutti i prodotti saranno diversi l'uno dall'altro. Gambe da assemblare. | Steel legs epoxy powder coated. Top in acacia wood with irregular edges (live wood effect). Polyurethane paint finishing. Since the top is worked by hand, the shapes and sizes formed by the wood are only indicative, all the items will be different from each other. Legs to be assembled.

Struttura in legno di acacia, gambe in acciaio verniciato a polvere epossidica. Porte con inserti in metallo. Finitura a base di vernice poliuretanaica. Vano porta comprensivo di mensola. Gambe da assemblare. | Frame in acacia wood, steel legs epoxy powder coated. Doors with metal inserts. Polyurethane paint finishing. Door compartment including shelf. Legs to be assembled.



**1. Cod 0745488**  
 CREDENZA 3ANTE ARON | ARON SIDEBOARD 3DOORS  
 (Dim 145a | 45b | 90h)  
 moq 1 | inner 1 | master 1



**2. Cod 0745492**  
 CREDENZA 2ANTE-2ANTE ARON | ARON SIDEBOARD 2DOORS-  
 2DOORS  
 (Dim 118a | 45b | 138h)  
 moq 1 | inner 1 | master 1



**3. Cod 0745493**  
 CREDENZA 4ANTE ARON | ARON SIDEBOARD 4DOORS  
 (Dim 198a | 43b | 85h)  
 moq 1 | inner 1 | master 1

**1, 2, 3.** Struttura in legno di acacia, gambe in acciaio verniciato a polvere epossidica. Porte con inserti in metallo. Finitura a base di vernice poliuretana. Vano porta comprensivo di mensola. Gambe da assemblare. | Frame in acacia wood, steel legs epoxy powder coated. Doors with metal inserts. Polyurethane paint finishing. Door compartment including shelf. Legs to be assembled.



**Cod 0745659**  
 COMODINO 2CASSETTI ARON | ARON BEDSIDE TABLE 2DRAWERS  
 (Dim 60a | 45b | 45h)  
 moq 1 | inner 1 | master 1

Legno di acacia. Finitura a base di vernice poliuretana. Frontale cassetto con bordi irregolari (effetto legno vivo). Essendo lavorato a mano, le forme e le misure del legno sono solo indicative. Tutti i prodotti saranno diversi l'uno dall'altro. | Acacia wood. Polyurethane paint finishing. Drawer front with irregular edges (live wood effect). Since it is worked by hand, the shapes and sizes formed by the wood are only indicative, all the items will be different from each other.



**Cod 0745658**  
 LETTO 2PIAZZE ARON | ARON DOUBLED BED  
 (Dim 186a | 217b | 113h INT, 161a | 191b)  
 moq 1 | inner 1 | master 1

Struttura in legno di acacia, piedini frontali in acciaio verniciato a polvere epossidica. Doghe in legno incluse. Finitura a base di vernice poliuretana. Testiera con bordi irregolari (effetto legno vivo). Essendo lavorato a mano, le forme e le misure del legno sono solo indicative. Tutti i prodotti saranno diversi l'uno dall'altro. | Frame in acacia wood, frontal feet in steel epoxy powder coated. Wooden slats included. Polyurethane paint finishing. Headboard with irregular edges (live wood effect). Since it is worked by hand, the shapes and sizes formed by the wood are only indicative, all the items will be different from each other.







## Nottingham & Manchester



**Disponibile in 2 dimensioni |**  
Available in 2 dimensions

TAVOLO NOTTINGHAM | NOTTINGHAM TABLE

**1. Cod 0746742**  
(Dim 180a | 90b | 77h)  
moq 1 | inner 1 | master 1

**2. Cod 0746743**  
(Dim 220a | 100b | 77h)  
moq 1 | inner 1 | master 1

**1, 2.** Gambe in acciaio verniciato a polvere epossidica. Piano in legno di acacia (sezioni originali di tronco). Inserto centrale in legno riciclato. Finitura acrilica protettiva. Essendo un piano lavorato a mano, le forme e le misure del legno sono solo indicative. Tutti i prodotti saranno diversi l'uno dall'altro. Gambe da assemblare. | Steel legs epoxy powder coated. Top in acacia wood (original sections of log). Central insert in recycled wood. Protective acrylic finishing. Since the top is worked by hand, the shapes and sizes formed by the wood are only indicative, all the items will be different from each other. To be assembled.



**Cod 0746736**  
CREDENZA 2ANTE-2CASSETTI MANCHESTER |  
MANCHESTER SIDEBOARD 2DOORS-2DRAWERS  
(Dim 193a | 38b | 165h)  
moq 1 | inner 1 | master 1

Struttura in legno mango ed acciaio, schienale in compensato. Frontale ante e cassetti in legno riciclato o lamina di acciaio o finitura in fibra di cemento. Finitura acrilica protettiva. Da assemblare. | Frame in mango wood and steel, back in plywood. Front of doors and drawers in recycled wood or iron sheet or fibre cement finish. Protective acrylic finishing. To be assembled.



**Cod 0746741**  
TAVOLINO NOTTINGHAM | NOTTINGHAM COFFEE TABLE  
(Dim 120a | 70b | 42h)  
moq 1 | inner 1 | master 1

Gambe in acciaio verniciato a polvere epossidica. Piano in legno di acacia (sezioni originali di tronco). Inserto centrale in legno riciclato. Finitura acrilica protettiva. Essendo un piano lavorato a mano, le forme e le misure del legno sono solo indicative. Tutti i prodotti saranno diversi l'uno dall'altro. Gambe da assemblare. | Steel legs epoxy powder coated. Top in acacia wood (original sections of log). Central insert in recycled wood. Protective acrylic finishing. Since the top is worked by hand, the shapes and sizes formed by the wood are only indicative, all the items will be different from each other. To be assembled.



**2. Cod 0746641**  
MOBILE PORTA TV 3CASSETTI MANCHESTER | MANCHESTER TV CABINET  
3DRAWERS  
(Dim 195a | 38b | 60h)  
moq 1 | inner 1 | master 1



**3. Cod 0746642**  
CREDENZA 3ANTE MANCHESTER | MANCHESTER SIDEBOARD  
3DOORS  
(Dim 175a | 38b | 100h)  
moq 1 | inner 1 | master 1



**1. Cod 0746640**  
CONSOLLE 3CASSETTI MANCHESTER | MANCHESTER CONSOLE  
3DRAWERS  
(Dim 160a | 38b | 95h)  
moq 1 | inner 1 | master 1



**4. Cod 0746643**  
MOBILE 2ANTE-2CASSETTI MANCHESTER | MANCHESTER  
SIDEBOARD 2DOORS-2DRAWERS  
(Dim 118a | 38b | 180h)  
moq 1 | inner 1 | master 1

**1, 2, 3, 4.** Struttura in legno mango ed acciaio, schienale in compensato. Frontale ante e cassetti in legno riciclato o lamina di acciaio o finitura in fibra di cemento. Finitura acrilica protettiva. Da assemblare. | Frame in mango wood and steel, back in plywood. Front of doors and drawers in recycled wood or iron sheet or fibre cement finish. Protective acrylic finishing. To be assembled.



Il prodotto in legno riciclato è caratterizzato dalla presenza di tasselli in legno di diverse specie e colore. Eventuali fessure, crepe o imperfezioni, che possono generarsi anche nel corso del tempo, sono caratteristiche di questo materiale e rendono ogni pezzo unico e originale. / The recycled wood item is characterized by the presence of wooden dowels of different species and colours. Any splits, cracks or imperfections, which may also generate over time, are features of this material and make each piece unique and original.



Il prodotto in legno riciclato è caratterizzato dalla presenza di tasselli in legno di diverse specie e colore. Eventuali fessure, crepe o imperfezioni, che possono generarsi anche nel corso del tempo, sono caratteristiche di questo materiale e rendono ogni pezzo unico e originale. / The recycled wood item is characterized by the presence of wooden dowels of different species and colours. Any splits, cracks or imperfections, which may also generate over time, are features of this material and make each piece unique and original.

## Dhaval



**1\* Cod 0746786**  
CASSETTIERA 7CASSETTI DHAVAL | DHAVAL CHEST OF DRAWERS  
7DRAWERS  
(Dim 110a | 40b | 80h)  
moq 1 | inner 1 | master 1



**2\* Cod 0746788**  
CREDENZA 2ANTE-11CASSETTI DHAVAL | DHAVAL SIDEBOARD  
2DOORS-11DRAWERS  
(Dim 160a | 40b | 75h)  
moq 1 | inner 1 | master 1



**3\* Cod 0746787**  
MOBILE PORTA TV DHAVAL | DHAVAL CABINET TV HOLDER  
(Dim 140a | 40b | 48h)  
moq 1 | inner 1 | master 1



**4\* Cod 0746785**  
COMODINO DHAVAL | DHAVAL BEDSIDE TABLE  
(Dim 50a | 40b | 55h)  
moq 1 | inner 1 | master 1



**5. Cod 0746789**  
LIBRERIA 10ANTE-7CASSETTI DHAVAL | DHAVAL BOOKSHELF  
10DOORS-7DRAWERS  
(Dim 115a | 30b | 200h)  
moq 1 | inner 1 | master 1



**1, 2, 3, 4, 5**, Struttura in legno di mango, schienale in MDF. Frontale ante e cassetti in legno riciclato mango ed acacia con applicazioni in metallo e pelle. Struttura cassetti in mango ed acacia. Finitura con vernice a base d'acqua. Maniglie in acciaio. \*Gambe da assemblare. | Mango wood frame. Back in MDF. Front doors and drawers in mango and acacia recycled with applications in metal and leather. Drawers structure in mango and acacia wood. Water base paint finishing. Steel handles. \*Legs to be assembled.



01



**Cod 0746567**  
SPECCHIO CON CORNICE DHAVAL | DHAVAL MIRROR  
WITH FRAME  
(Dim 70a | 4b | 100h)  
moq 1 | inner 1 | master 1

**Posizionabile in verticale /orizzontale**  
Positionable vertically /horizontal

Struttura in legno riciclato di mango ed acacia,  
schienale in MDF. | Mango and acacia recycled wood  
frame. Back in MDF.



**Cod 0746569**  
CREDENZA 2ANTE-4CASSETTI DHAVAL | DHAVAL SIDEBOARD  
2DOORS-4DRAWERS  
(Dim 150a | 40b | 78h)  
moq 1 | inner 1 | master 1

Struttura in legno di mango, schienale in MDF. Frontale ante  
in legno riciclato mango ed acacia, struttura cassetti in  
mango ed acacia. Finitura con vernice a base d'acqua.  
Vano comprensivo di mensola. Maniglie in acciaio.  
Gambe da assemblare. | Mango wood frame. Back in  
MDF. Front doors in mango and acacia recycled, drawers  
structure in mango and acacia wood. Water base paint  
finishing. Compartment with shelf. Steel handles. Legs to be  
assembled.



**Cod 0746568**  
LIBRERIA 2ANTE DHAVAL | DHAVAL BOOKSHELF  
2DOORS  
(Dim 100a | 40b | 175h)  
moq 1 | inner 1 | master 1

Struttura in legno di mango, schienale in MDF. Frontale  
ante in legno riciclato mango ed acacia. Finitura con  
vernice a base d'acqua. Maniglie in acciaio. Gambe da  
assemblare. | Mango wood frame. Back in MDF. Front  
doors in mango and acacia recycled. Water base paint  
finishing. Steel handles. Legs to be assembled.



## Loft, Warhol, Codrin & Archer



**1. Cod 0734314**  
 SEDIA LOFT ANTRACITE VINTAGE |  
 LOFT GREY VINTAGE CHAIR  
 (Dim 56a | 54b | 76h | 45h1 |  
 71h2)  
 moq 2 | inner 2 | master 2



**2. Cod 0734315**  
 SEDIA LOFT CUIOIO VINTAGE |  
 LOFT BROWN VINTAGE CHAIR  
 (Dim 56a | 54b | 76h | 45h1 |  
 71h2)  
 moq 2 | inner 2 | master 2



**3. Cod 0734316**  
 SEDIA WARHOL ANTRACITE  
 VINTAGE | WARHOL GREY  
 VINTAGE CHAIR  
 (Dim 59a | 54.5b | 80h |  
 47.5h1 | 70h2)  
 moq 1 | inner 1 | master 1



**4. Cod 0734317**  
 SEDIA WARHOL CUIOIO  
 VINTAGE | WARHOL BROWN  
 VINTAGE CHAIR  
 (Dim 59a | 54.5b | 80h |  
 47.5h1 | 70h2)  
 moq 1 | inner 1 | master 1

**1, 2, 3, 4.** Gambe in acciaio verniciato a polvere epossidica. Seduta in polipropilene (PP) rivestito in similpelle. Gambe da assemblare. | Epoxy powder coated steel legs. Seat made of polypropylene (PP) and covered with imitation leather. Legs to be assembled.



**5. Cod 0746624**  
 TAVOLO CODRIN BROWN GLOSS | CODRIN BROWN GLOSS TABLE  
 (Dim 200a | 90b | 76h)  
 moq 1 | inner 1 | master 1



**6. Cod 0746626**  
 TAVOLO ARCHER | ARCHER TABLE  
 (Dim 220a | 100b | 76h)  
 moq 1 | inner 1 | master 1

**5, 6.** Piano in legno riciclato (mix di legni indiani) con finitura laccata lucida a base di poliuretano. Gambe in acciaio verniciate a polvere epossidica. Gambe da assemblare. | Top in recycled wood (mix of indian woods) with gloss lacquered finishing, based on polyurethane. Steel legs epoxy powder coated. Legs to be assembled.



Il prodotto in legno riciclato è caratterizzato dalla presenza di tasselli in legno di diverse specie e colore. Eventuali fessure, crepe o imperfezioni, che possono generarsi anche nel corso del tempo, sono caratteristiche di questo materiale e rendono ogni pezzo unico e originale. / The recycled wood item is characterized by the presence of wooden dowels of different species and colours. Any splits, cracks or imperfections, which may also generate over time, are features of this material and make each piece unique and original.



## Archer & Egon



### 1. Cod 0746620

MOBILE PORTA TV 2ANTE ARCHER | ARCHER TV CABINET  
2DOORS  
(Dim 180a | 40b | 60h)  
moq 1 | inner 1 | master 1

### 2. Cod 0746621

CREDENZA 3ANTE ARCHER | ARCHER SIDEBOARD 3DOORS  
(Dim 160a | 40b | 85h)  
moq 1 | inner 1 | master 1



### 3. Cod 0746622

CREDENZA 4ANTE ARCHER | ARCHER SIDEBOARD 4DOORS  
(Dim 180a | 40b | 85h)  
moq 1 | inner 1 | master 1



**1, 2, 3.** Struttura in legno riciclato (mix di legni indiani) con finitura a base di nitrocellulosa. Piano con finitura laccata lucida a base di poliuretano. Schienale in MDF. Vano porta comprensivo di mensola. Gambe in acciaio verniciate a polvere epossidica. Gambe da assemblare. | Recycled wood frame (mix of indian woods) with nitrocellulose finishing. Top with gloss lacquered finishing, based on polyurethane. Backrest in MDF. Steel legs epoxy powder coated. Legs to be assembled.



Il prodotto in legno riciclato è caratterizzato dalla presenza di tasselli in legno di diverse specie e colore. Eventuali fessure, crepe o imperfezioni, che possono generarsi anche nel corso del tempo, sono caratteristiche di questo materiale e rendono ogni pezzo unico e originale. / The recycled wood item is characterized by the presence of wooden dowels of different species and colours. Any splits, cracks or imperfections, which may also generate over time, are features of this material and make each piece unique and original.



### Cod 0746610

CREDENZA 4ANTE EGON | EGON SIDEBOARD 4DOORS  
(Dim 175a | 40b | 76h)  
moq 1 | inner 1 | master 1

Struttura in legno d'acacia e acciaio verniciato a polvere epossidica, schienale in compensato. Finitura acrilica protettiva. | Acacia wood and steel frame epoxy powder coated, back in plywood. Protective acrylic finishing.



Egon



Disponibile in 2 dimensioni |  
Available in 2 dimensions

TAVOLO EGON | EGON TABLE



1. Cod 0746602  
(Dim 160a | 90b | 77h)  
moq 1 | inner 1 | master 1

2. Cod 0746603  
(Dim 200a | 100b | 77h)  
moq 1 | inner 1 | master 1

1, 2, Piano in legno d'acacia, gambe in acciaio verniciato a polvere epossidica. Finitura acrilica protettiva. Gambe da assemblare. | Acacia wood top, steel legs epoxy powder coated. Protective acrylic finishing. Legs to be assembled.



3. Cod 0746605  
CONSOLLE 2CASSETTI EGON | EGON CONSOLE 2DRAWERS  
(Dim 90a | 30b | 80h)  
moq 1 | inner 1 | master 1



4. Cod 0746606  
CONSOLLE 3CASSETTI EGON | EGON CONSOLE 3DRAWERS  
(Dim 115a | 35b | 80h)  
moq 1 | inner 1 | master 1



5. Cod 0746607  
CONSOLLE 1CASSETTO EGON | EGON CONSOLE 1DRAWER  
(Dim 130a | 35b | 74h)  
moq 1 | inner 1 | master 1



6. Cod 0746601  
CASSETTIERA 4CASSETTI EGON | EGON CHEST OF DRAWERS  
4DRAWERS  
(Dim 45a | 45b | 90h)  
moq 1 | inner 1 | master 1



3, 4, 5, 6, Struttura in legno d'acacia e acciaio verniciato a polvere epossidica, schienale in compensato. Finitura acrilica protettiva. Maniglie in acciaio. | Acacia wood and steel frame epoxy powder coated, back in plywood. Protective acrylic finishing. Steel handles.



1\*. Cod 0746604  
TAVOLINO 1CASSETTO EGON | EGON COFFEE TABLE  
1DRAWER  
(Dim 120a | 60b | 45h)  
moq 1 | inner 1 | master 1



2\*. Cod 0746608  
MOBILE PORTA TV 2ANTE-1CASSETTO EGON | EGON TV CABINET  
2DOORS-1DRAWER  
(Dim 145a | 40b | 50h)  
moq 1 | inner 1 | master 1



3. Cod 0746600  
COMODINO 1ANTA EGON | EGON BEDSIDE TABLE 1DOOR  
(Dim 45a | 40b | 50h)  
moq 1 | inner 1 | master 1



4. Cod 0746609  
CREDENZA 3ANTE EGON | EGON SIDEBOARD 3DOORS  
(Dim 145a | 40b | 76h)  
moq 1 | inner 1 | master 1



5. Cod 0746611  
LIBRERIA 1ANTA EGON | EGON  
BOOKCASE 1DOOR  
(Dim 60a | 40b | 180h)  
moq 1 | inner 1 | master 1



6. Cod 0746612  
LIBRERIA 2ANTE EGON | EGON  
BOOKCASE 2DOORS  
(Dim 88a | 40b | 193h)  
moq 1 | inner 1 | master 1



7\*. Cod 0746613  
MOBILE BAR 2ANTE EGON | EGON BAR  
CABINET 2DOORS  
(Dim 90a | 45b | 167h)  
moq 1 | inner 1 | master 1

1, 2, 3, 4, 5, 6, 7, Struttura in legno d'acacia e acciaio verniciato a polvere epossidica, schienale in compensato. Finitura acrilica protettiva. \*Maniglie in acciaio. | Acacia wood and steel frame epoxy powder coated, back in plywood. Protective acrylic finishing. \*Steel handles.



## Grenada



**1. Cod 0680570**  
TAVOLINO GRENADA QUADRATO | GRENADA COFFEE TABLE  
SQUARE  
(Dim 40a | 40b | 60h)  
moq 1 | inner 1 | master 1



**2. Cod 0680571**  
TAVOLINO GRENADA RETTANGOLARE | GRENADA COFFEE TABLE  
RECTANGULAR  
(Dim 100a | 60b | 45h)  
moq 1 | inner 1 | master 1



**3. Cod 0680574**  
CONSOLLE GRENADA | GRENADA CONSOLE  
(Dim 120a | 40b | 80h)  
moq 1 | inner 1 | master 1



**4. Cod 0680572**  
TAVOLINO GRENADA TONDO | GRENADA COFFEE TABLE ROUND  
(Dim Ø90a | 45h)  
moq 1 | inner 1 | master 1



**Cod 0680573**  
PARAVENTO GRENADA | GRENADA DIVIDER  
(Dim 100a | 9/40b | 200h)  
moq 1 | inner 1 | master 1

**1, 2, 3, 4.** Piano in radici di teak con finitura a base d'acqua, base in acciaio verniciato a polvere epossidica. Le forme create dal legno sono solo indicative, tutti i prodotti saranno diversi l'uno dall'altro. | Top in teak roots with water base finish, steel base epoxy powder coated. The shapes formed by the wood are only indicative, all the items will be different from each other.

Struttura in legno meranti, pannello interno in radici di teak con finitura a base d'acqua. Le forme create dal legno sono solo indicative, tutti i prodotti saranno diversi l'uno dall'altro. Piedini da assemblare. | Frame in meranti wood, internal panel in teak roots with water base finish. The shapes formed by the wood are only indicative, all the items will be different from each other. Feet to be assembled.



## Isold, Isalind, Keval &amp; Amrita



**Cod 0748234**  
POLTRONA ISOLD LEATHER | ISOLD LEATHER ARMCHAIR  
(Dim 68a | 88.6b | 76.1h)  
moq 1 | inner 1 | master 1

Acciaio verniciato a polvere epossidica. Cuscino sfoderabile in vera pelle. Densità imbottitura 30kg/m<sup>3</sup>. | Epoxy powder coated steel. Removable cushion cover in genuine leather. Foam density 30kg/m<sup>3</sup>.



**Cod 0748233**  
POLTRONA ISOLD FABRIC | ISOLD FABRIC ARMCHAIR  
(Dim 68a | 88.6b | 76.1h)  
moq 1 | inner 1 | master 1

Acciaio verniciato a polvere epossidica. Cuscino sfoderabile in poliestere e lino. Densità imbottitura 30kg/m<sup>3</sup>. | Epoxy powder coated steel. Removable cushion cover in polyester and linen. Foam density 30kg/m<sup>3</sup>.



**1. Cod 0748231**  
POLTRONA ISALIND ROSA ANTICO | ISALIND ANTIQUE PINK ARMCHAIR  
(Dim 73.5a | 88.5b | 75h | 43h1)  
moq 1 | inner 1 | master 1

**1, 2.** Acciaio verniciato a polvere epossidica. Cuscini sfoderabili in poliestere. Densità imbottitura 30kg/m<sup>3</sup>. | Epoxy powder coated steel. Removable cushion cover in polyester. Foam density 30kg/m<sup>3</sup>.



**2. Cod 0748232**  
POLTRONA ISALIND MINERAL | ISALIND MINERAL ARMCHAIR  
(Dim 73.5a | 88.5b | 75h)  
moq 1 | inner 1 | master 1



**3. Cod 0746815**  
TAVOLINO KEVAL NERO | KEVAL BLACK COFFEE TABLE  
(Dim 90a | 90b | 32h)  
moq 1 | inner 1 | master 1



**4. Cod 0746816**  
TAVOLINO KEVAL NATURAL | KEVAL NATURAL COFFEE TABLE  
(Dim 70a | 65 | 33h)  
moq 1 | inner 1 | master 1

**3, 4.** Piano in legno di acacia (sezione originale di tronco). Finitura a base di vernice poliuretana. Gambe in acciaio verniciato a polvere epossidica. Le forme e le misure create dal legno sono solo indicative. Tutti i prodotti saranno diversi l'uno dall'altro. Gambe da assemblare. | Top in acacia wood (original section of trunk), polyurethane paint finishing. Steel legs epoxy powder coated. The shapes and sizes formed by the wood are only indicative, all the items will be different from each other. Legs to be assembled.



**Cod 0746725**  
TAVOLINO PIEGHEVOLE 3PIANI AMRITA | AMRITA COFFEE TABLE FOLDING 3SHELVES  
(Dim 112a | 38b | 60h)  
moq 1 | inner 1 | master 1  
Struttura in acciaio verniciato a polvere epossidica, piano con finitura a smalto, bordo piano con finitura placcata ottone. Gambe da assemblare. | Steel frame epoxy powder coated, top with enamel finish, top edge with brass plated finish. Legs to be assembled.



## Adanya, Stone &amp; Gunter



**Cod 0680556**  
TAVOLINO ADANYA | ADANYA COFFEE TABLE  
(Dim Ø80a | 40h)  
moq 1 | inner 1 | master 1

Piano in radici di teak con finitura naturale. Gambe in acciaio verniciate a polvere epossidica. Le forme e le misure create dal legno sono solo indicative, tutti i prodotti saranno diversi l'uno dall'altro. | Top in teak roots with natural finishing. Steel legs, epoxy powder coated. The shapes and the sizes formed by the wood are only indicative, all the items will be different from each other.



**1. Cod 0720688**  
POUF STONE GRIGIO CHIARO S | STONE LIGHT GREY POUF S  
(Dim 53a | 53b | 33h)  
moq 1 | inner 1 | master 1



**2. Cod 0720689**  
POUF STONE GRIGIO SCURO L | STONE DARK GREY POUF L  
(Dim 63a | 63b | 33h)  
moq 1 | inner 1 | master 1

**1, 2.** Struttura in MDF e compensato, rivestimento in poliestere effetto velluto. Imbottitura in schiuma poliuretanicca, densità seduta 25kg/m³. | Frame in MDF and plywood, covering in polyester, velvet effect. Filling in polyurethane foam, seat density 25kg/m³.



**3. Cod 0746546**  
COMODINO 1CASSETTO GUNTER | GUNTER BEDSIDE TABLE 1DRAWER  
(Dim 50a | 40b | 50h)  
moq 1 | inner 1 | master 1



**4. Cod 0746550**  
MOBILE 4ANTE GUNTER | GUNTER CABINET 4DOORS  
(Dim 100a | 40b | 110h)  
moq 1 | inner 1 | master 1

**3, 4.** Struttura in legno di mango, fondo cassetto e schienale in mango impiallacciato. Finitura con vernice a base d'acqua. Maniglie in acciaio. | Mango wood frame. Drawer bottom and back in mango veneer. Water base paint finishing. Steel handles.



 Gunter


**1. Cod 0746548**  
MOBILE PORTA TV 2CASSETTI GUNTER | GUNTER CABINET TV  
HOLDER 2DRAWERS  
(Dim 140a | 40b | 45h)  
moq 1 | inner 1 | master 1



**2. Cod 0746549**  
MOBILE PORTA TV 2ANTE-1CASSETTO GUNTER | GUNTER  
CABINET TV HOLDER 2DOORS-1DRAWER  
(Dim 160a | 40b | 50h)  
moq 1 | inner 1 | master 1



**3. Cod 0746551**  
CREDENZA 1ANTA-3CASSETTI GUNTER | GUNTER SIDEBOARD  
1DOOR-3DRAWERS  
(Dim 110a | 40b | 75h)  
moq 1 | inner 1 | master 1



**4. Cod 0746552**  
CREDENZA 2ANTE-3CASSETTI GUNTER | GUNTER SIDEBOARD 2DOORS-  
3DRAWERS  
(Dim 160a | 40b | 75h)  
moq 1 | inner 1 | master 1




**5. Cod 0746553**  
CREDENZA 4ANTE GUNTER | GUNTER SIDEBOARD  
4DOORS  
(Dim 170a | 40b | 75h)  
moq 1 | inner 1 | master 1



**6. Cod 0746547**  
CASSETTIERA 3CASSETTI GUNTER | GUNTER CHEST OF DRAWERS 3DRAWERS  
(Dim 80a | 40b | 80h)  
moq 1 | inner 1 | master 1

**1, 2, 3, 4, 5, 6.** Struttura in legno di mango, schienale in mango impiallacciato. Finitura con vernice a base d'acqua. Vano  
comprendivo di mensola (4 compartij). Maniglie in acciaio. | Mango wood frame. Back in mango veneer. Water base paint  
finishing. Compartment with shelf (4 sectors). Steel handles.

 Arnav & Jupiter


**Cod 0746589**  
TAVOLO ARNAV | ARNAV TABLE  
(Dim 200a | 100b | 77h)  
moq 1 | inner 1 | master 1

Piano in legno di mango con finitura a base di nitrocellulosa. Gambe in acciaio, verniciate a polvere epossidica. Gambe da  
assemblare. | Top in mango wood with nitrocellulose finishing. Steel legs epoxy powder coated. Legs to be assembled.



**1. Cod 0746585**  
CONSOLLE-LIBRERIA 3PIANI JUPITER | JUPITER CONSOLE-  
BOOKSHELF 3SHELVES  
(Dim 172a | 43b | 92h)  
moq 1 | inner 1 | master 1



**2. Cod 0746586**  
LIBRERIA 5PIANI JUPITER | JUPITER BOOKSHELF 5SHELVES  
(Dim 172a | 43b | 200h)  
moq 1 | inner 1 | master 1



**1, 2.** Struttura in acciaio, verniciata a polvere epossidica. Ripiani in legno di mango con finitura a base di nitrocellulosa. Da  
assemblare. | Steel frame, epoxy powder coated. Shelves in mango wood with nitrocellulose finishing. To be assembled.

## Painter &amp; Wahida



**1. Cod 0740466**  
TAVOLINO PAINTER CON SPECCHIO  
TONDO GIALLO | PAINTER YELLOW  
ROUND COFFEE TABLE WITH MIRROR  
(Dim 45a | 45b | 66.5h)  
moq 1 | inner 1 | master 1



**2. Cod 0740467**  
TAVOLINO PAINTER CON SPECCHIO  
TONDO ROSSO | PAINTER RED  
ROUND COFFEE TABLE WITH MIRROR  
(Dim 50a | 50b | 58.5h)  
moq 1 | inner 1 | master 1




**3. Cod 0740465**  
TAVOLINO PAINTER CON SPECCHIO  
TONDO AZZURRO | PAINTER BLUE  
ROUND COFFEE TABLE WITH MIRROR  
(Dim 58.5a | 58.5b | 51h)  
moq 1 | inner 1 | master 1

**1, 2, 3,** Acciaio verniciato a polvere epossidica e vetro. Da assemblare. | Epoxy powder coated steel and glass. To be assembled



**Cod 0746810**  
LIBRERIA WAHIDA | WAHIDA BOOKSHELF  
(Dim 100a | 30b | 186h)  
moq 1 | inner 1 | master 1

Struttura in legno di mango, finitura a base di vernice poliuretana. Base in acciaio verniciato a polvere epossidica.  
| Frame in mango wood, polyurethane paint finishing. Steel base epoxy powder coated.



## Akemi, Mina &amp; Norwood



**Cod 0710600**  
POLTRONA AKEMI MARRONE | AKEMI  
BROWN ARMCHAIR  
(Dim 54a | 71b | 77h | 40h1)  
moq 1 | inner 1 | master 1

Gambe in acciaio cromato.  
Imbottitura in schiuma poliuretanic  
densità 28 kg/m<sup>3</sup>. Rivestimento in  
microfibra 100% poliestere. Gambe  
da assemblare. | Chromed steel  
legs. Polyurethane foam filling: 28 kg/  
m<sup>3</sup> density. 100% Polyester microfiber  
cover. Legs to be assembled.



**Cod 0710601**  
POLTRONA AKEMI GRIGIO | AKEMI  
GREY ARMCHAIR  
(Dim 54a | 71b | 77h | 40h1)  
moq 1 | inner 1 | master 1

Gambe in acciaio cromato.  
Imbottitura in schiuma poliuretanic  
densità 28 kg/m<sup>3</sup>. Rivestimento in  
microfibra 100% poliestere. Gambe  
da assemblare. | Chromed steel  
legs. Polyurethane foam filling: 28 kg/  
m<sup>3</sup> density. 100% Polyester microfiber  
cover. Legs to be assembled.



**Cod 0710602**  
POLTRONA MINA TEXT NERO | MINA  
BLACK FABRIC ARMCHAIR  
(Dim 54a | 71b | 77h | 40h1)  
moq 1 | inner 1 | master 1

Gambe in acciaio verniciato a  
polvere epossidica. Imbottitura in  
schiuma poliuretanic densità 28  
kg/m<sup>3</sup>. Rivestimento in tessuto 100%  
poliestere. Gambe da assemblare.  
| Epoxy powder coated steel legs.  
Polyurethane foam filling: 28 kg/m<sup>3</sup>  
density. 100% Polyester fabric cover.  
Legs to be assembled.



**Cod 0745881**  
CASSETTIERA 5CASSETTI NORWOOD | NORWOOD CHEST OF  
DRAWERS 5DRAWERS  
(Dim 45a | 35b | 120h)  
moq 1 | inner 1 | master 1

Struttura in legno di mango. Schienali e interno cassetti in MDF. Piedini e maniglie in acciaio. Finitura a base di nitrocellulosa. Piedini da assemblare. | Mango wood frame. Backrest and inside drawers in MDF. Steel feet and handles. Nitrocellulose finishing. Feet to be assembled.



**Cod 0745882**  
CASSETTIERA 4CASSETTI NORWOOD | NORWOOD CHEST OF  
DRAWERS 4DRAWERS  
(Dim 85a | 35b | 85h)  
moq 1 | inner 1 | master 1



**Cod 0745880**  
COMODINO 3CASSETTI NORWOOD | NORWOOD BEDSIDE  
TABLE 3DRAWERS  
(Dim 45a | 33b | 60h)  
moq 1 | inner 1 | master 1

Struttura in legno di mango. Schienali e interno cassetti in MDF. Piedini e maniglie in acciaio. Finitura a base di nitrocellulosa. Piedini da assemblare. | Mango wood frame. Backrest and inside drawers in MDF. Steel feet and handles. Nitrocellulose finishing. Feet to be assembled.

**Cod 0745885**  
MOBILE BASSO 2ANTE NORWOOD | NORWOOD LOW  
CABINET 2DOORS  
(Dim 125a | 40b | 55h)  
moq 1 | inner 1 | master 1

Struttura in legno di mango. Schienali in MDF. Maniglie e piedini in acciaio. Finitura a base di nitrocellulosa. Piedini da assemblare. | Mango wood frame. Backrest in MDF. Steel handles and feet. Nitrocellulose finishing. Feet to be assembled.



**Cod 0745883**  
CREDENZA 2ANTE NORWOOD | NORWOOD SIDEBOARD  
2DOORS  
(Dim 85a | 35b | 85h)  
moq 1 | inner 1 | master 1

Struttura in legno di mango. Schienali in MDF. Vano porta comprensivo di mensola. Maniglie e piedini in acciaio. Finitura a base di nitrocellulosa. Piedini da assemblare. | Mango wood frame. Backrest in MDF. Door compartment including shelf. Steel handles and feet. Nitrocellulose finishing. Feet to be assembled.



**Cod 0745884**  
CREDENZA 2ANTE-3CASSETTI NORWOOD | NORWOOD  
SIDEBOARD 2DOORS-3DRAWERS  
(Dim 130a | 35b | 85h)  
moq 1 | inner 1 | master 1

Struttura in legno di mango. Schienali e interno cassetti in MDF. Vano porta comprensivo di mensola. Maniglie e piedini in acciaio. Finitura a base di nitrocellulosa. Piedini da assemblare. | Mango wood frame. Backrest and inside drawers in MDF. Door compartment including shelf. Steel handles and feet. Nitrocellulose finishing. Feet to be assembled.

## Seraphin &amp; Narvik

**1. Cod 0743696**

DIVANO 2POSTI SERAPHIN WINE | SERAPHIN WINE SOFA 2 SEATS  
(Dim 183a | 85b | 80h | 42h1)  
moq 1 | inner 1 | master 1

**2. Cod 0743697**

DIVANO 2POSTI SERAPHIN DEEP | SERAPHIN DEEP SOFA 2 SEATS  
(Dim 183a | 85b | 80h | 42h1)  
moq 1 | inner 1 | master 1

**1, 2.** Struttura in legno di pino e compensato. Gambe in acciaio verniciato a polvere epossidica. Rivestimento non sfoderabile in poliestere effetto velluto. Imbottitura in schiuma poliuretanicca, densità schienale 18kg/m<sup>3</sup> seduta 28 kg/m<sup>3</sup>. Gambe da assemblare. | Frame in pine wood and plywood. Steel epoxy powder coated legs. Not removable covering in polyester, velvet effect. Filling in polyurethane foam, back density 18kg/m<sup>3</sup> seat 28kg/m<sup>3</sup>. Legs to be assembled.

**3. Cod 0746146**

TAVOLINO NARVIK D65 | NARVIK COFFEE TABLE D65  
(Dim Ø65a | 34h)  
moq 1 | inner 1 | master 1

**4. Cod 0746148**

TAVOLINO NARVIK D90 | NARVIK COFFEE TABLE D90  
(Dim Ø90a | 43h)  
moq 1 | inner 1 | master 1

**5. Cod 0746144**

SET2 TAVOLINO NARVIK QUADRATO | SET2 NARVIK SQUARE COFFEE TABLE  
(Dim 34a | 37b | 42h; 47a | 47b | 50h)  
moq 1 | inner 1 | master 1

**6. Cod 0746145**

SET2 TAVOLINO NARVIK TONDO | SET2 NARVIK ROUND COFFEE TABLE  
(Dim Ø43a | 43h; Ø53a | 51h)  
moq 1 | inner 1 | master 1

**7. Cod 0746147**

SET3 TAVOLINO NARVIK TONDO | SET3 NARVIK ROUND COFFEE TABLE  
(Dim Ø43a | 33h; Ø58a | 40h; Ø78a | 47h)  
moq 1 | inner 1 | master 1

**3, 4, 5, 6, 7.** Struttura in acciaio verniciato a polvere epossidica, piano in legno di mango con finitura a base d'acqua. | Steel frame epoxy powder coated, top in mango wood with water based paint finishing.



## Kieran &amp; Exor



**1. Cod 0242190**  
SPECCHIO CON CORNICE KIERAN  
46X68 | KIERAN MIRROR WITH  
FRAME 46X68  
(Dim 46 | 2.5 | 68h)  
moq 1 | inner 1 | master 1

**2. Cod 0242191**  
SPECCHIO CON CORNICE KIERAN  
61X88 | KIERAN MIRROR WITH FRAME  
61X88  
(Dim 61 | 2.5 | 88h)  
moq 1 | inner 1 | master 1

**3. Cod 0242192**  
SPECCHIO CON CORNICE KIERAN  
75X107 | KIERAN MIRROR WITH FRAME  
75X107  
(Dim 75 | 2.5 | 107h)  
moq 1 | inner 1 | master 1

**1, 2, 3.** Acciaio verniciato a polvere epossidica e vetro. | Epoxy powder coated steel and glass.



**4. Cod 0746486**  
COMODINO 2CASSETTI EXOR | EXOR BEDSIDE TABLE  
2DRAWERS  
(Dim 45a | 35b | 55h)  
moq 1 | inner 1 | master 1



**5. Cod 0746487**  
CASSETTIERA 5CASSETTI EXOR | EXOR CHEST OF DRAWERS  
5DRAWERS  
(Dim 45a | 35b | 104h)  
moq 1 | inner 1 | master 1



**6. Cod 0746488**  
MOBILE PORTA TV 2ANTE-1CASSETTO EXOR | EXOR TV  
CABINET 2DOORS-1DRAWER  
(Dim 130a | 40b | 56h)  
moq 1 | inner 1 | master 1



**Cod 0746489**  
CREDENZA 2ANTE-3CASSETTI EXOR | EXOR TV CABINET  
2DOORS-3DRAWERS  
(Dim 120a | 35b | 80h)  
moq 1 | inner 1 | master 1

**4, 5, 6.** Struttura in legno di mango, gambe in acciaio. Schienale in MDF. Ante scorrevoli con intreccio in rattan. Maniglie in legno di mango, pomelli in ferro. Finitura a base di nitrocellulosa. | Mango wood frame, steel legs. Backrest in MDF. Sliding doors with rattan weaving. Handles in mango wood, iron knobs. Nitrocellulose finishing.

Struttura in legno di mango, gambe in acciaio. Schienale in MDF. Ante scorrevoli con intreccio in rattan. Vano porta comprensivo di mensola. Maniglie in legno di mango, pomelli in acciaio. Finitura a base di nitrocellulosa. | Mango wood frame, steel legs. Backrest in MDF. Sliding doors with rattan weaving. Door compartment including shelf. Handles in mango wood, steel knobs. Nitrocellulose finishing.





## Inesh, Desur &amp; Nalima



**1. Cod 0746472**  
TAVOLINO INESH TORTORA | INESH TAUPE  
COFFEE TABLE  
(Dim Ø37.5a | 55h)  
moq 1 | inner 1 | master 1



**2. Cod 0746473**  
TAVOLINO INESH PORPORA | INESH  
PURPLE COFFEE TABLE  
(Dim Ø42a | 50h)  
moq 1 | inner 1 | master 1



**3. Cod 0746474**  
TAVOLINO DESUR ROSA ANTICO |  
DESUR ANTIQUE PINK COFFEE TABLE  
(Dim Ø40a | 42.5h)  
moq 1 | inner 1 | master 1

**1, 2, 3.** Struttura in acciaio verniciato a polvere epossidica, piano con finitura a smalto. Gambe da assemblare. | Steel frame epoxy powder coated, top with enamel finish. Legs to be assembled.



**4. Cod 0746700**  
TAVOLINO INESH ORCHID QUADRATO | INESH  
ORCHID SQUARE COFFEE TABLE  
(Dim 35a | 35b | 63h)  
moq 1 | inner 1 | master 1



**5. Cod 0746701**  
TAVOLINO INESH ROCK QUADRATO | INESH ROCK SQUARE  
COFFEE TABLE  
(Dim 40a | 40b | 67h)  
moq 1 | inner 1 | master 1

**4, 5.** Struttura in acciaio con finitura placcata in ottone, piano in vetro temperato. Gambe da assemblare. | Steel frame with brass plated finish, tempered glass top. Legs to be assembled.



**6. Cod 0746703**  
TAVOLINO NALIMA CREMA | NALIMA CREAM COFFEE  
TABLE  
(Dim Ø50.5a | 51h)  
moq 1 | inner 1 | master 1



**7. Cod 0746702**  
TAVOLINO NALIMA BLU | NALIMA BLUE COFFEE TABLE  
(Dim Ø41a | 41h)  
moq 1 | inner 1 | master 1

**6, 7.** Struttura in acciaio con finitura a smalto. Anello decorativo in acciaio con finitura placcata in ottone. Da assemblare. | Steel frame with enamel finish. Decorative ring in steel with brass plated finish. To be assembled.

## Meriel, Azmin &amp; Gjsel



**1. Cod 0746508**  
TAVOLINO MERIEL VETRO LILAC | MERIEL LILAC GLASS COFFEE  
TABLE  
(Dim Ø36a | 46h)  
moq 1 | inner 1 | master 1



**2. Cod 0746509**  
TAVOLINO MERIEL VETRO GREY | MERIEL GREY GLASS  
COFFEE TABLE  
(Dim Ø36a | 46h)  
moq 1 | inner 1 | master 1

**1, 2.** Struttura in vetro con anello decorativo e piano rivestito in acciaio placcato ottone, colore oro. | Glass frame with decorative ring and covered top in steel brass plated, gold colour.



**3. Cod 0746505**  
TAVOLINO AZMIN VETRO CLEAR | AZMIN  
CLEAR GLASS COFFEE TABLE  
(Dim Ø36a | 46h)  
moq 1 | inner 1 | master 1



**4. Cod 0746506**  
TAVOLINO AZMIN VETRO AMBER |  
AZMIN AMBER GLASS COFFEE TABLE  
(Dim Ø36a | 46h)  
moq 1 | inner 1 | master 1



**5. Cod 0746507**  
TAVOLINO AZMIN VETRO PETROL |  
AZMIN PETROL GLASS COFFEE TABLE  
(Dim Ø36a | 46h)  
moq 1 | inner 1 | master 1

**3, 4, 5.** Vetro con anello decorativo in acciaio placcato ottone, colore oro. | Glass with steel decorative ring brass plated, gold colour.



**6. Cod 0743687**  
DAYBED GJSEL GRIGIO CHIARO | GJSEL LIGHT GREY  
DAYBED  
(Dim 185a | 75b | 45h)  
moq 1 | inner 1 | master 1



**7. Cod 0743688**  
DAYBED GJSEL ROSA ANTIK | GJSEL ANTIK ROSE DAYBED  
(Dim 185a | 75b | 45h)  
moq 1 | inner 1 | master 1

**6, 7.** Struttura in legno di pino e compensato. Gambe in legno rubberwood. Rivestimento non sfoderabile in poliester e effetto velluto. Imbottitura in schiuma poliuretana, densità 25kg/m<sup>3</sup>. Gambe da assemblare. | Frame in pine wood and plywood. Rubberwood legs. Not-removable covering in polyester with velvet effect. Filling in polyurethane foam, density 25kg/m<sup>3</sup>. Legs to be assembled.

## Kalpita &amp; Johnny



**Cod 0746707**  
TAVOLINO KALPITA GOLD | KALPITA GOLD COFFEE TABLE  
(Dim Ø51a | 59h)  
moq 1 | inner 1 | master 1

Acciaio con finitura placcata in ottone. Da assemblare.  
| Steel with brass plated finish. To be assembled.



**Cod 0746708**  
TAVOLINO KALPITA BLACK NICKEL | KALPITA BLACK  
NICKEL COFFEE TABLE  
(Dim Ø80a | 35h)  
moq 1 | inner 1 | master 1

Acciaio con finitura placcata in nickel nero. | Steel with  
black nickel plated finish.



**1. Cod 0735216**  
DIVANO LETTO JOHNNY VELLUTO VERDE SCURO | JOHNNY DARK GREEN VELVET SOFA BED  
(Dim DIVANO 210a | 83b | 85h | 45h1 | 59h2 LETTO 180a | 104b | 45h)  
moq 1 | inner 1 | master 1



**2. Cod 0735215**  
DIVANO LETTO JOHNNY VELLUTO VISIONE | JOHNNY LIGHT BROWN VELVET SOFA BED  
(Dim DIVANO 210a | 83b | 85h | 45h1 | 59h2 LETTO 180a | 104b | 45h)  
moq 1 | inner 1 | master 1

**1, 2.** Struttura in legno di eucalipto. Gambe in acciaio cromato color rame. Imbottitura in schiuma poliuretano densità da 23 kg/m<sup>3</sup> a 50 kg/m<sup>3</sup>. Rivestimento in velluto (100% poliestere). Da assemblare. | Eucalyptus wooden frame. Copper chromed steel legs. Polyurethane foam filling: from 23 kg/m<sup>3</sup> to 50 kg/m<sup>3</sup> density. Velvet cover (100% polyester). To be assembled.



## Kyra &amp; George

**1. Cod 0242700**

SPECCHIO CON CORNICE  
NUCLEOS ORO D40 | NUCLEOS  
GOLD MIRROR WITH FRAME D40  
(Dim Ø40 | 1.5)  
moq 2 | inner 2 | master 2

**2. Cod 0242702**

SPECCHIO CON CORNICE  
NUCLEOS ORO D60 | NUCLEOS  
GOLD MIRROR WITH  
FRAME D60  
(Dim Ø60 | 1.5)  
moq 2 | inner 2 | master 2

**3. Cod 0242701**

SPECCHIO CON CORNICE  
NUCLEOS NERO D50 | NUCLEOS  
BLACK MIRROR WITH FRAME D50  
(Dim Ø50 | 1.5)  
moq 2 | inner 2 | master 2

**4. Cod 0242703**

SPECCHIO CON CORNICE  
NUCLEOS NERO D70 | NUCLEOS  
BLACK MIRROR WITH FRAME D70  
(Dim Ø70 | 1.5)  
moq 2 | inner 2 | master 2

1, 2, Acciaio, MDF e vetro. | Steel, MDF and glass.

3, 4, Acciaio, MDF e vetro. | Steel, MDF and glass.

**Cod 0734313**

SEDIA KYRA CUIOIO VINTAGE | KYRA BROWN VINTAGE  
CHAIR  
(Dim 44a | 50b | 80h | 44h1)  
moq 2 | inner 2 | master 2

Gambe in acciaio verniciato a polvere epossidica. Seduta  
in polipropilene (PP) rivestito in similpelle. Gambe da  
assemblare. | Epoxy powder coated steel legs. Seat made of  
polypropylene (PP) and covered with imitation leather. Legs  
to be assembled.

**Cod 0242167**

SPECCHIO CON CORNICE ADHIRA | ADHIRA MIRROR WITH  
FRAME  
(Dim 60a | 60b | 3h)  
moq 1 | inner 1 | master 1

Acciaio verniciato a polvere epossidica e vetro. | Epoxy  
powder coated steel and glass.

**5. Cod 0732885**

TAVOLO GEORGE TONDO | GEORGE ROUND TABLE  
(Dim Ø120 | 75h)  
moq 1 | inner 1 | master 1

**6. Cod 0732886**

TAVOLO GEORGE RETTANGOLARE | GEORGE  
RECTANGULAR TABLE  
(Dim 160a | 90b | 75h)  
moq 1 | inner 1 | master 1

5, 6, Gambe in acciaio inossidabile verniciato a polvere epossidica. Piano in vetro temperato spessore 8mm. Gambe da  
assemblare. | Epoxy powder coated stainless steel legs. 8mm thick tempered glass top. Legs to be assembled





## Kyra, Kepler, Arzachel &amp; Seyfert



**Cod 0734312**  
 SEDIA KYRA ANTRACITE VINTAGE | KYRA GREY VINTAGE CHAIR  
 (Dim 44a | 50b | 80h | 44h1)  
 moq 2 | inner 2 | master 2

Gambe in acciaio verniciato a polvere epossidica. Seduta in polipropilene (PP) rivestito in similpelle. Gambe da assemblare. | Epoxy powder coated steel legs. Seat made of polypropylene (PP) and covered with imitation leather. Legs to be assembled.



**Cod 0731225**  
 SEDIA KEPLER | KEPLER CHAIR  
 (Dim 66a | 50b | 94h | 49h1)  
 moq 2 | inner 2 | master 2

Gambe in acciaio verniciato a polvere epossidica. Seduta rivestita in poliestere. Retro rivestito in similpelle. Gambe da assemblare. | Epoxy powder coated steel legs. Seat covered with imitation leather. Back side covered with PU. Legs to be assembled.



Ceramic

**Cod 0731231**  
 TAVOLO ALLUNGABILE ARZACHEL | ARZACHEL  
 EXTENDIBLE TABLE  
 (Dim 160/240a | 90b | 76h)  
 moq 1 | inner 1 | master 1

Struttura in acciaio verniciato a polvere epossidica. Piano in ceramica (5mm) con supporto in vetro temperato (8mm). Da assemblare. | Epoxy powder coated steel frame. Ceramic top (5mm) with tempered glass support (8mm). To be assembled.



Ceramic

**Disponibile in 2 dimensioni |**  
 Available in 2 dimensions  
 TAVOLO ALLUNGABILE SEYFERT |  
 SEYFERT EXTENDIBLE TABLE

**1. Cod 0731230** (Dim 160/220a | 90b | 76h)  
 moq 1 | inner 1 | master 1

**2. Cod 0731232** (Dim 130/180a | 90b | 76h)  
 moq 1 | inner 1 | master 1

**1, 2.** Struttura in acciaio verniciato a polvere epossidica. Piano in ceramica (5mm) con supporto in vetro temperato (8mm). Da assemblare. | Epoxy powder coated steel frame. Ceramic top (5mm) with tempered glass support (8mm). To be assembled.



## Alva &amp; Messier



**1. Cod 0733049**  
 SEDIA ALVA ANTRACITE | ALVA DARK  
 GREY CHAIR  
 (Dim 45a | 58b | 90h | 47h1)  
 moq 4 | inner 4 | master 4



**2. Cod 0733015**  
 SEDIA ALVA TORTORA | ALVA TAUPE  
 CHAIR  
 (Dim 45a | 58b | 90h | 47h1)  
 moq 4 | inner 4 | master 4



**3. Cod 0733014**  
 SEDIA ALVA GRIGIO | ALVA GREY  
 CHAIR  
 (Dim 45a | 58b | 90h | 47h1)  
 moq 4 | inner 4 | master 4

**1, 2, 3.** Struttura in acciaio verniciato a polvere epossidica. Imbottitura in schiuma poliuretanic. Rivestimento in similpelle. Gambe da assemblare. | Epoxy powder coated steel frame. Filling made of polyurethane foam. Back and seat covered by imitation leather. Legs to be assembled.



Ceramic

**4. Cod 0731233**  
 TAVOLO MESSIER 140X90 |  
 MESSIER TABLE 140X90  
 (Dim 140a | 90b | 76h)  
 moq 1 | inner 1 | master 1



Ceramic

**5. Cod 0731228**  
 TAVOLO MESSIER 180X90 |  
 MESSIER TABLE 180X90  
 (Dim 180a | 90b | 76h)  
 moq 1 | inner 1 | master 1

**4, 5.** Gambe in acciaio verniciato a polvere epossidica. Piano in ceramica (5mm) con supporto in vetro temperato (8mm). Gambe da assemblare. | Epoxy powder coated steel legs. Ceramic top (5mm) with tempered glass support (8mm). Legs to be assembled.



## Blazar &amp; Quasar



Ceramic

**Cod 0731226**  
 CONSOLLE BLAZAR | BLAZAR CONSOLE  
 (Dim 120a | 40b | 80h)  
 moq 1 | inner 1 | master 1

Gambe in acciaio verniciato a polvere epossidica. Piano in ceramica (5mm) con supporto in vetro temperato (6mm).  
 Gambe da assemblare. | Epoxy powder coated steel legs. Ceramic top (5mm) with tempered glass support (6mm). Legs  
 to be assembled.



Ceramic

**Cod 0731227**  
 TAVOLO ALLUNGABILE BLAZAR | BLAZAR EXTENDIBLE TABLE  
 (Dim 160/240a | 90b | 76h)  
 moq 1 | inner 1 | master 1

Struttura in acciaio verniciato a polvere epossidica. Piano in ceramica (5mm) con supporto in vetro temperato (8mm).  
 Da assemblare. | Epoxy powder coated steel frame. Ceramic top (5mm) with tempered glass support (8mm). To be  
 assembled.



Ceramic

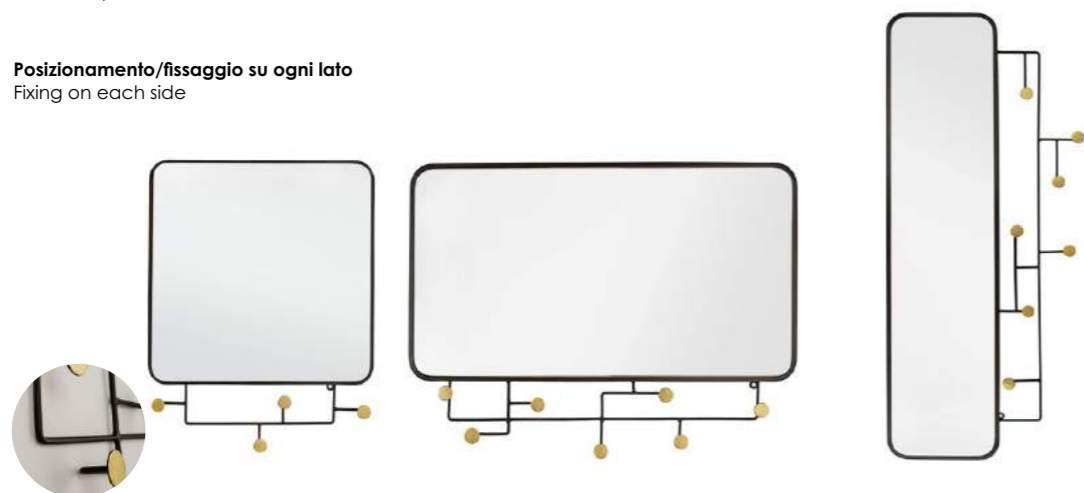
**Cod 0731229**  
 TAVOLO ALLUNGABILE QUASAR | QUASAR EXTENDIBLE TABLE  
 (Dim 160/240a | 90b | 76h)  
 moq 1 | inner 1 | master 1

Struttura in acciaio verniciato a polvere epossidica. Piano in ceramica (5mm) con supporto in vetro temperato (8mm).  
 Da assemblare. | Epoxy powder coated steel frame. Ceramic top (5mm) with tempered glass support (8mm). To be  
 assembled.



## Korbit, Kieran &amp; Victor

Posizionamento/fissaggio su ogni lato  
Fixing on each side



**1. Cod 0242193**  
SPECCHIO CON APPENDINO KORBIT  
T19 | KORBIT MIRROR WITH WALL  
HANGER T19  
(Dim 65.5 | 5 | 51h)  
moq 1 | inner 1 | master 1

**2. Cod 0242195**  
SPECCHIO CON APPENDINO KORBIT T15  
| KORBIT MIRROR WITH WALL HANGER  
T15  
(Dim 62.5 | 5 | 82h)  
moq 1 | inner 1 | master 1

**3. Cod 0242194**  
SPECCHIO CON APPENDINO KORBIT T20 |  
KORBIT MIRROR WITH WALL HANGER T20  
(Dim 49 | 5 | 112h)  
moq 1 | inner 1 | master 1

**1, 2, 3.** Acciaio verniciato a polvere epossidica e vetro. Appendini in acciaio. | Epoxy powder coated steel and glass. Steel hooks.



**4. Cod 0746650**  
TAVOLINO KIERAN D40 | KIERAN  
COFFEE TABLE D40  
(Dim Ø40a | 52h)  
moq 1 | inner 1 | master 1



**5. Cod 0746651**  
TAVOLINO KIERAN D50 | KIERAN  
COFFEE TABLE D50  
(Dim Ø50a | 48h)  
moq 1 | inner 1 | master 1



**6. Cod 0746652**  
TAVOLINO KIERAN D80 | KIERAN  
COFFEE TABLE D80  
(Dim Ø80a | 38h)  
moq 1 | inner 1 | master 1

**4, 5, 6.** Struttura in acciaio verniciata a polvere epossidica. Piano in vetro temperato. | Steel frame epoxy powder coated. Tempered glass top.



**7. Cod 0733036**  
SEDIA VICTOR GRIGIO | VICTOR GREY CHAIR  
(Dim 63a | 47b | 91h | 48h1)  
moq 4 | inner 4 | master 4



**8. Cod 0733035**  
SEDIA VICTOR TAN | VICTOR TAN CHAIR  
(Dim 63a | 47b | 91h | 48h1)  
moq 4 | inner 4 | master 4

**7, 8.** Struttura in acciaio. Gambe in acciaio verniciate a polvere epossidica. Imbottitura in schiuma poliuretana. Seduta rivestita in similpelle con lavorazione matelasse. Gambe da assemblare. | Steel frame. Epoxy powder coated steel legs. Polyurethane foam filling. Imitation leather with quilted effect cover. Legs to be assembled.

## Atica &amp; Morissa



**Cod 0671483**  
SEDIA CON BRACCIOLI CON CUSCINO ATICA BIANCO |  
ATICA WHITE CHAIR WITH ARMRESTS WITH CUSHION  
(Dim 62a | 59b | 81h | 48h1 | 63h2)  
moq 4 | inner 4 | master 4



**Cod 0671484**  
SEDIA CON BRACCIOLI CON CUSCINO ATICA NERO |  
ATICA BLACK CHAIR WITH ARMRESTS WITH CUSHION  
(Dim 62a | 59b | 81h | 48h1 | 63h2)  
moq 4 | inner 4 | master 4

Struttura in acciaio verniciato a polvere epossidica, colore bianco opaco. Intreccio in midollino. Finitura a base di nitrocellulosa. Cuscino sfoderabile con tessuto olefin (100% polipropilene). Si raccomanda di non esporre l'articolo alla luce diretta del sole ed alle intemperie. Gambe da assemblare. | Steel frame epoxy powder coated, matt white color. Willow weaving. Nitrocellulose paint finishing. Removable cover cushion in olefin (100% polypropylene). Please do not expose the item to direct sunlight and bad weather. Legs to be assembled.

Struttura in acciaio verniciato a polvere epossidica, colore nero opaco. Intreccio in midollino. Finitura a base di nitrocellulosa. Cuscino sfoderabile con tessuto olefin (100% polipropilene). Si raccomanda di non esporre l'articolo alla luce diretta del sole ed alle intemperie. Gambe da assemblare. | Steel frame epoxy powder coated, matt black color. Willow weaving. Nitrocellulose paint finishing. Removable cover cushion in olefin (100% polypropylene). Please do not expose the item to direct sunlight and bad weather. Legs to be assembled.



**Cod 0746654**  
CONSOLLE 3P KORVET | KORVET  
CONSOLE 3SH  
(Dim 100a | 30.5b | 78h)  
moq 1 | inner 1 | master 1



**Cod 0746655**  
CONSOLLE MORISSA | MORISSA  
CONSOLE  
(Dim 92a | 31.5b | 75h)  
moq 1 | inner 1 | master 1



**Cod 0746656**  
TAVOLINO MORISSA | MORISSA COFFEE  
TABLE  
(Dim 91.5a | 61.5b | 40h)  
moq 1 | inner 1 | master 1

Struttura in acciaio verniciato a polvere epossidica. Piano in vetro temperato. | Steel frame epoxy powder coated. Tempered glass top.



## Daniel:

Da consolle a tavolo 10 posti.  
A console that becomes a 10 seats table.



**Cod 0732021**  
TAVOLO-CONSOLLE DANIEL BIANCO |  
DANIEL WHITE CONSOLE-TABLE  
(Dim 45/90/135/180/225/270a | 90b | 75h)  
moq 1 | inner 1 | master 1

MDF laccato opaco. Supporto centrale in acciaio verniciato opaco. Consolle con sistema telescopico di allungamento. Nr. 5 Prolunghe l 45cm da riporre a parte. Da assemblare. | MDF. Matt painted powder coated steel central support. Console with telescopic extension system. Five extensions l 45cm to be kept aside. To be assembled.

**DETTAGLIO PROLUNGHE E SISTEMA DI ALLUNGAMENTO**  
EXTENSIONS DETAILS AND LEGTHENING SYSTEM



**1. Cod 0734326**  
SEDIA LOFT BIANCO BEIGE VINTAGE |  
LOFT BEIGE VINTAGE WHITE FRAME CHAIR  
(Dim 56a | 54b | 76h | 45h1 | 71h2)  
moq 2 | inner 2 | master 2

**2. Cod 0734327**  
SEDIA WARHOL BIANCO BEIGE VINTAGE  
| WARHOL BEIGE VINTAGE WHITE  
FRAMECHAIR  
(Dim 59a | 54,5b | 80h | 47,5h1 | 70h2)  
moq 1 | inner 1 | master 1

**3. Cod 0734325**  
SEDIA KYRA BIANCO BEIGE VINTAGE  
| KYRA BEIGE VINTAGE WHITE FRAME  
CHAIR  
(Dim 44a | 50b | 80h | 44h1)  
moq 2 | inner 2 | master 2

**1, 2, 3,** Gambe in acciaio verniciato a polvere epossidica. Seduta in polipropilene (PP) rivestito in similpelle. Gambe da assemblare. | Epoxy powder coated steel legs. Seat made of polypropylene (PP) and covered with imitation leather. Legs to be assembled.



**Cod 0732022**  
TAVOLO-CONSOLLE DANIEL KENYA  
| DANIEL KENYA CONSOLE-TABLE  
(Dim 45/90/135/180/225/270a | 90b  
| 75h)  
moq 1 | inner 1 | master 1

MDF rivestito in carta melaminica. Supporto centrale in acciaio rivestito in carta melaminica. Consolle con sistema telescopico di allungamento. Nr. 5 Prolunghe l 45cm da riporre a parte. Da assemblare. | MDF covered with melamine paper. Steel central support covered with melamine paper. Console with telescopic extension system. Five extensions l 45cm to be kept aside. To be assembled.

**DETTAGLIO PROLUNGHE E SISTEMA DI ALLUNGAMENTO**  
EXTENSIONS DETAILS AND LEGTHENING SYSTEM



**1. Cod 0733347**  
SEDIA ALYSSA BIANCO |  
ALYSSA WHITE CHAIR  
(Dim 53a | 51,5b | 78h |  
45,5h1)  
moq 4 | inner 4 | master 4

**2. Cod 0733346**  
SEDIA ALYSSA NERO |  
ALYSSA BLACK CHAIR  
(Dim 53a | 51,5b | 78h |  
45,5h1)  
moq 4 | inner 4 | master 4

**3. Cod 0733348**  
SEDIA ALYSSA GRIGIO CHIARO  
| ALYSSA LIGHT GREY CHAIR  
(Dim 53a | 51,5b | 78h |  
45,5h1)  
moq 4 | inner 4 | master 4

**4. Cod 0733349**  
SEDIA ALYSSA CAMELLO |  
ALYSSA CAMEL CHAIR  
(Dim 53a | 51,5b | 78h | 45,5h1)  
moq 4 | inner 4 | master 4

**1, 2, 3, 4,** Struttura in plastica (PP). Impilabile. | Plastic frame (PP). Stackable.

## Mundi, Maxwell, Sofie &amp; Angelica

**Cod 0720377**

SET3 BAULI MUNDI BIANCO | SET3 VMUNDI WHITE TRUNK  
(Dim 60a | 40b | 41h.50a | 34b | 35h.40a | 28b | 30h)  
moq 1 | inner 1 | master 1

MDF impiallacciato legno. Maniglie, borchie e chiusura in acciaio elettroplaccato. Interno rivestito con tnt. | MDF covered with veneer. Handles, studs and latch made of electroplated steel. Internal side covered by non woven fabric.

**Cod 0730085**

SEDIA MAXWELL | MAXWELL CHAIR  
(Dim 44a | 62b | 88h | 45h1)  
moq 4 | inner 4 | master 4

Struttura in compensato. Gambe in acciaio verniciate a polvere epossidica. Rivestimento in similpelle. Gambe da assemblare. | Plywood frame. Epoxy powder coated steel legs. Imitation leather cover. Legs to be assembled.

**1. Cod 0733005**

SEDIA SOFIE TESTA DI MORO | SOFIE DARK BROWN CHAIR  
(Dim 59,5a | 43b | 99,5h | 49h1)  
moq 4 | inner 4 | master 4

**2. Cod 0733006**

SEDIA SOFIE ARGILLA | SOFIE CLAY COLOR CHAIR  
(Dim 59,5a | 43b | 99,5h | 49h1)  
moq 4 | inner 4 | master 4

**3. Cod 0733007**

SEDIA SOFIE ANTRACITE | SOFIE ANTHRACITE CHAIR  
(Dim 59,5a | 43b | 99,5h | 49h1)  
moq 4 | inner 4 | master 4

**4. Cod 0733008**

SEDIA SOFIE TABACCO | SOFIE TOBACCO CHAIR  
(Dim 59,5a | 43b | 99,5h | 49h1)  
moq 4 | inner 4 | master 4

**1, 2, 3, 4.** Struttura in acciaio e compensato. Imbottitura in schiuma poliuretanic. Rivestimento in similpelle vintage. Gambe verniciate a polvere da assemblare. | Steel and plywood structure. Polyurethane foam filling. Vintage imitation leather cover. Powder coated legs to be assembled.

**5. Cod 0733042**

SEDIA ANGELICA GRIGIO GAMBA NERA | ANGELICA GREY CHAIR BLACK LEG  
(Dim 50a | 63b | 92h | 47h1)  
moq 2 | inner 2 | master 2

**6. Cod 0733043**

SEDIA ANGELICA ANTRACITE GAMBA NERA | ANGELICA ANTHRACITE CHAIR BLACK LEG  
(Dim 50a | 63b | 92h | 47h1)  
moq 2 | inner 2 | master 2

**7. Cod 0733040**

SEDIA ANGELICA GRIGIO CHIARO GAMBA BIANCA | ANGELICA LIGHT GREY CHAIR WHITE LEG  
(Dim 50a | 63b | 92h | 47h1)  
moq 2 | inner 2 | master 2

**8. Cod 0733041**

SEDIA ANGELICA GRIGIO GAMBA BIANCA | ANGELICA GREY CHAIR WHITE LEG  
(Dim 50a | 63b | 92h | 47h1)  
moq 2 | inner 2 | master 2

**5, 6, 7, 8.** Struttura in acciaio e compensato. Gambe verniciate a polvere opache. Imbottitura in schiuma poliuretanic. Rivestimento in tessuto poliestere 100% e similpelle. Schienale matelasse. Da assemblare. | Frame made of steel and plywood. Matt legs with powder coating. Filling made of polyurethane foam. Cover made of 100% polyester fabric and imitation leather. Quilted back. To be assembled.

## Orlando, Melissa, Barney &amp; Praga

**Cod 0732836**

TAVOLO ORLANDO TRANCHE' | ORLANDO TRANCHE' TABLE  
(Dim 180a | 90b | 76h)  
moq 1 | inner 1 | master 1

Gambe in acciaio verniciate a polvere da assemblare. Piano in MDF rivestito con carta melaminica effetto rovere segato. Gambe da assemblare. | Powder coated steel legs to be assembled. MDF top covered with melamine paper with cut durmast effect. Legs to be assembled.

**Cod 0732839**

TAVOLO ORLANDO BIANCO | ORLANDO WHITE TABLE  
(Dim 180a | 90b | 76h)  
moq 1 | inner 1 | master 1

Gambe in acciaio verniciate a polvere. Piano in MDF laccato opaco. Gambe da assemblare. | Powder coated steel legs. Top made of matt lacquered MDF. Legs to be assembled.

**Cod 0732838**

TAVOLO MELISSA TRANCHE' | MELISSA TRANCHE' TABLE  
(Dim 180a | 90b | 76h)  
moq 1 | inner 1 | master 1

Gambe in acciaio verniciate a polvere da assemblare. Piano in MDF rivestito con carta melaminica effetto rovere segato. Gambe da assemblare. | Powder coated steel legs to be assembled. MDF top covered with melamine paper with cut durmast effect. Legs to be assembled.

**Cod 0731160**

TAVOLO ALLUNGABILE BARNEY BIANCO | BARNEY EXTENDIBLE WHITE TABLE  
(Dim 140/200a | 80b | 75h)  
moq 1 | inner 1 | master 1

Struttura in acciaio verniciato a polvere. Piano in vetro temperato spessore 12mm. Nr. 2 Prolunghe 30cm. Da assemblare. | Powder coated steel frame. 12mm thick tempered glass top. Two extensions 30 cm. To be assembled.

**Cod 0731173**

TAVOLO ALLUNGABILE PRAGA BIANCO | PRAGA WHITE EXTENDIBLE TABLE  
(Dim 110/170a | 74b | 74,5h)  
moq 1 | inner 1 | master 1

Struttura in acciaio verniciato a polvere. Piano in vetro temperato spessore 12mm. Nr. 2 Prolunghe 30cm. Da assemblare. | Powder coated steel frame. Tempered glass top 12 mm thick. Two extensions 30cm long. To be assembled.

## Henry, Bombay &amp; Tanya



**Cod 0732841**  
TAVOLO HENRY TONDO | HENRY ROUND TABLE  
(Dim Ø134 | 76h)  
moq 1 | inner 1 | master 1

Gambe in acciaio verniciato a polvere. Piano in MDF rivestito in carta melaminica effetto legno. Gambe da assemblare. | Powder coated steel legs. MDF top covered with wood-effect melamine paper. Legs to be assembled.



**Disponibile in 2 dimensioni |**  
Available in 2 dimensions

TAPPETO BOMBAY BLU | BOMBAY BLUE CARPET  
**1. Cod 0608234** (Dim 140 | 200) moq 1 | inner 1 | master 1  
**2. Cod 0608235** (Dim 160 | 230) moq 1 | inner 1 | master 1

**1, 2.** Cotone 95%, poliestere 5%. Retro in cotone 100% | 95% cotton, 5% polyester. 100% Cotton back



**3. Cod 0733300**  
SEDIA TANYA VELLUTO ROSA | TANYA PINK VELVET CHAIR  
(Dim 49a | 55b | 77h | 46h1)  
moq 4 | inner 4 | master 4

**4. Cod 0733301**  
SEDIA TANYA VELLUTO GRIGIO SCURO | TANYA DARK GREY VELVET CHAIR  
(Dim 49a | 55b | 77h | 46h1)  
moq 4 | inner 4 | master 4

**5. Cod 0733308**  
SEDIA TERRY VELLUTO ROSA | TERRY PINK VELVET CHAIR  
(Dim 48a | 55b | 85h | 47h1)  
moq 4 | inner 4 | master 4

**6. Cod 0733307**  
SEDIA TERRY VELLUTO GRIGIO SCURO | TERRY DARK GREY VELVET CHAIR  
(Dim 48a | 55b | 85h | 47h1)  
moq 4 | inner 4 | master 4

**3, 4, 5, 6.** Gambe in tubolare di acciaio con cromatura dorata. Schienale e seduta imbottiti in schiuma poliuretanic e rivestiti in velluto (100% poliestere). Gambe da assemblare. | Gold chromed steel tube legs. Seat and back filled with polyurethane foam and covered by velvet (100% polyester). Legs to be assembled.



## Pavlina &amp; Linsay

**1. Cod 0720389**

SET2 SGABELLO CONTENITORE PAVLINA MAUVE | PAVLINA MAUVE STORAGE STOOL SET2  
(Dim Ø34a | 45h; Ø38.5a | 45h)  
moq 1 | inner 1 | master 1

**2. Cod 0720390**

SET2 SGABELLO CONTENITORE PAVLINA GRIGIO SCURO | PAVLINA DARK GREY STORAGE STOOL SET2  
(Dim Ø34a | 45h; Ø38.5a | 45h)  
moq 1 | inner 1 | master 1

**1, 2.** Struttura in MDF e compensato. Gambe in acciaio cromato color oro. Rivestimento in poliestere effetto velluto con cerniera decorativa. Densità imbottitura 30kg/m<sup>3</sup>. Gambe da assemblare. | MDF and plywood frame. Legs in gold chromed steel. Cover in polyester with velvet effect, decorative zipper. Density foam 30kg/m<sup>3</sup>. Legs to be assembled.

**3. Cod 0720386**

SGABELLO CONTENITORE PAVLINA MAUVE | PAVLINA MAUVE STORAGE STOOL  
(Dim Ø37.5a | 42h)  
moq 1 | inner 1 | master 1

**4. Cod 0720387**

SGABELLO CONTENITORE PAVLINA BEIGE | PAVLINA BEIGE STORAGE STOOL  
(Dim Ø37.5a | 42h)  
moq 1 | inner 1 | master 1

**5. Cod 0720388**

SGABELLO CONTENITORE PAVLINA GRIGIO SCURO | PAVLINA DARK GREY STORAGE STOOL  
(Dim Ø37.5a | 42h)  
moq 1 | inner 1 | master 1

**6. Cod 0720380**

PANCA SINGOLA CONTENITORE PAVLINA MAUVE | PAVLINA MAUVE STORAGE SINGLE BENCH  
(Dim 50a | 34.5b | 42h)  
moq 1 | inner 1 | master 1

**7. Cod 0720381**

PANCA SINGOLA CONTENITORE PAVLINA BEIGE | PAVLINA BEIGE STORAGE SINGLE BENCH  
(Dim 50a | 34.5b | 42h)  
moq 1 | inner 1 | master 1

**8. Cod 0720382**

PANCA SINGOLA CONTENITORE PAVLINA GRIGIO SCURO | PAVLINA DARK GREY STORAGE SINGLE BENCH  
(Dim 50a | 34.5b | 42h)  
moq 1 | inner 1 | master 1

**9. Cod 0720383**

PANCA CONTENITORE PAVLINA MAUVE | PAVLINA MAUVE STORAGE BENCH  
(Dim 79.5a | 37.5b | 42h)  
moq 1 | inner 1 | master 1

**10. Cod 0720384**

PANCA CONTENITORE PAVLINA BEIGE | PAVLINA BEIGE STORAGE BENCH  
(Dim 79.5a | 37.5b | 42h)  
moq 1 | inner 1 | master 1

**11. Cod 0720385**

PANCA CONTENITORE PAVLINA GRIGIO SCURO | PAVLINA DARK GREY STORAGE BENCH  
(Dim 79.5a | 37.5b | 42h)  
moq 1 | inner 1 | master 1

**3, 4, 5, 6, 7, 8, 9, 10, 11.** Struttura in MDF e compensato. Gambe in acciaio cromato color oro. Rivestimento in poliestere effetto velluto. Densità imbottitura 30kg/m<sup>3</sup>. Gambe da assemblare. | MDF and plywood frame. Legs in gold chromed steel. Cover in polyester with velvet effect. Density foam 30kg/m<sup>3</sup>. Legs to be assembled.

**1. Cod 0242704**

SPECCHIO CON CORNICE WINDOW NUCLEOS ORO | NUCLEOS WINDOW GOLD MIRROR WITH FRAME  
(Dim 90 | 3 | 90h)  
moq 1 | inner 1 | master 1

**2. Cod 0242705**

SPECCHIO CON CORNICE WINDOW NUCLEOS NERO | NUCLEOS WINDOW BLACK MIRROR WITH FRAME  
(Dim 90 | 3 | 90h)  
moq 1 | inner 1 | master 1

**1, 2.** Acciaio, MDF e vetro. | Steel, MDF and glass.

**3. Cod 0748218**

POLTRONA LINSAY ROSA ANTICO | LINSAY ANTIQUE PINK ARMCHAIR  
(Dim 77a | 80b | 74h | 44h1 | 65h2)  
moq 1 | inner 1 | master 1

**4. Cod 0748220**

DIVANO 2POSTI LINSAY ROSA ANTICO | LINSAY ANTIQUE PINK SOFA 2SEATS  
(Dim 129a | 80b | 74h | 44h1 | 65h2)  
moq 1 | inner 1 | master 1

**5. Cod 0748219**

POLTRONA LINSAY GRIGIO CHIARO | LINSAY LIGHT GREY ARMCHAIR  
(Dim 77a | 80b | 74h | 44h1 | 65h2)  
moq 1 | inner 1 | master 1

**6. Cod 0748221**

DIVANO 2POSTI LINSAY GRIGIO CHIARO | LINSAY LIGHT GREY SOFA 2SEATS  
(Dim 129a | 80b | 74h | 44h1 | 65h2)  
moq 1 | inner 1 | master 1

**3, 4, 5, 6.** Struttura in legno compensato, gambe in acciaio con verniciatura elettrolitica color oro. Rivestimento in poliestere effetto velluto. Densità imbottitura 22kg/m<sup>3</sup>. Non sfoderabile. Gambe da assemblare. | Frame in plywood, steel legs with electropainting in gold colour. Covering in polyester velvet effect. Foam density 22kg/m<sup>3</sup>. Non-removable. Legs to be assembled.

## Star &amp; Chris

**Cod 0732804**

TAVOLO STAR TRANCHE TOP BIANCO | STAR TRANCHETABLE WHITE TOP  
TOP  
(Dim Ø120a | 75h)  
moq 1 | inner 1 | master 1

Gambe in MDF rivestite in carta melaminica effetto legno. Piano in MDF laccato opaco. Gambe da assemblare. | MDF legs covered with wood-effect melamine paper. Matt painted MDF top. Legs to be assembled.



**1. Cod 0733047**  
SEDIA CHRIS TEXT VISIONE |  
CHRIS LIGHT BROWN FABRIC  
CHAIR  
(Dim 54a | 54b | 76h | 46h1)  
moq 4 | inner 4 | master 4



**2. Cod 0733055**  
SGABELLO BAR CHRIS TEXT VISIONE  
| CHRIS LIGHT BROWN FABRIC  
BAR STOOL  
(Dim 47a | 52b | 105h | 77.5h1)  
moq 4 | inner 4 | master 4



**3. Cod 0733051**  
DIVANO 2POSTI CHRIS TEXT VISIONE | CHRIS 2SEATS  
LIGHT BROWN FABRIC SOFA  
(Dim 118a | 54b | 77h | 47h1)  
moq 2 | inner 2 | master 2



**4. Cod 0733048**  
SEDIA CHRIS TEXT GRIGIO |  
CHRIS GREY FABRIC CHAIR  
(Dim 54a | 54b | 76h | 46h1)  
moq 4 | inner 4 | master 4



**5. Cod 0733056**  
SGABELLO BAR CHRIS TEXT GRIGIO  
| CHRIS GREY FABRIC BAR STOOL  
(Dim 47a | 52b | 105h | 77.5h1)  
moq 4 | inner 4 | master 4



**6. Cod 0733052**  
DIVANO 2POSTI CHRIS TEXT GRIGIO | CHRIS 2SEATS  
GREY FABRIC SOFA  
(Dim 118a | 54b | 77h | 47h1)  
moq 2 | inner 2 | master 2

**1, 2, 3, 4, 5, 6.** Struttura in acciaio e compensato. Imbottitura in schiuma poliuretano. Gambe e seduta rivestite in tessuto 100% poliestere. Schienale con lavorazione matelassée. Gambe da assemblare. | Steel and plywood structure. Polyurethane foam filling. 100% Polyester fabric for legs and seat cover. Back with quilted effect. Legs to be assembled.



## George, Achille &amp; Pathos



**Cod 0732230**  
TAVOLO GEORGE MARBLE TONDO | GEORGE MARBLE ROUND TABLE  
(Dim Ø110 | 75h)  
moq 1 | inner 1 | master 1

Gambe in acciaio cromato. Piano in MDF ricoperto con carta effetto marmo e verniciato. Gambe da assemblare. | Chromed steel legs. MDF top covered with paper with marble looking and varnished. Legs to be assembled.



**1. Cod 0731857**  
SEDIA ACHILLE BIANCO | ACHILLE WHITE CHAIR  
(Dim 43,5a | 53,5b | 92h | 46h1)  
moq 4 | inner 4 | master 4



**2. Cod 0731856**  
SEDIA ACHILLE FANGO | ACHILLE MUD COLOR CHAIR  
(Dim 43,5a | 53,5b | 92h | 46h1)  
moq 4 | inner 4 | master 4



**3. Cod 0730786**  
SEDIA ACHILLE TORTORA | ACHILLE TAUPE CHAIR  
(Dim 43,5a | 53,5b | 92h | 46h1)  
moq 4 | inner 4 | master 4



**4. Cod 0730787**  
SEDIA ACHILLE GRIGIO | ACHILLE GREY CHAIR  
(Dim 43,5a | 53,5b | 92h | 46h1)  
moq 4 | inner 4 | master 4



**5. Cod 0731799**  
SEDIA PATHOS TORTORA | PATHOS TAUPE CHAIR  
(Dim 42a | 61b | 85,5h | 46h1)  
moq 4 | inner 4 | master 4



**6. Cod 0731798**  
SEDIA PATHOS GRIGIO | PATHOS GREY CHAIR  
(Dim 42a | 61b | 85,5h | 46h1)  
moq 4 | inner 4 | master 4

**1, 2, 3, 4.** Struttura in acciaio. Imbottitura in schiuma poliuretanic. Seduta e gambe rivestite in similpelle con bordatura a contrasto. Schienale matelasse'. | Steel structure. Polyurethanic foam filling. Imitation leather legs and seat cover with contrast piping. Backrest with matelasse' stitching.

**5, 6.** Struttura e gambe in acciaio. Gambe rivestite con similpelle. Imbottitura in schiuma poliuretanic. Rivestimento in similpelle. Impilabile. | Frame and legs made of steel. Legs wrapped up in imitation leather. Polyurethanic foam filling. Imitation leather cover. Stackable.



## Lancaster &amp; Saphira



**1. Cod 0745850**  
TAVOLINO LANCASTER BIANCO D70 | LANCASTER WHITE  
COFFEE TABLE D70  
(Dim Ø70a | 32h)  
moq 1 | inner 1 | master 1



**2. Cod 0745852**  
TAVOLINO LANCASTER BIANCO D90 | LANCASTER WHITE  
COFFEE TABLE D90  
(Dim Ø90a | 38h)  
moq 1 | inner 1 | master 1



**3. Cod 0745851**  
TAVOLINO LANCASTER GRIGIO D70 | LANCASTER GREY  
COFFEE TABLE D70  
(Dim Ø70a | 32h)  
moq 1 | inner 1 | master 1



**4. Cod 0745853**  
TAVOLINO LANCASTER GRIGIO D90 | LANCASTER GREY  
COFFEE TABLE D90  
(Dim Ø90a | 38h)  
moq 1 | inner 1 | master 1

**1, 2, 3, 4,** Base originale riciclata in acciaio, piano in legno riciclato. Finitura a base di nitrocellulosa. | Recycled steel original base, top in recycled wood. Nitrocellulose finishing.



o

**5. Cod 0730047**  
CONSOLLE SAPHIRA G30 | SAPHIRA  
CONSOLLE G30  
(Dim 120a | 40b | 80h)  
moq 1 | inner 1 | master 1



o

**6. Cod 0730049**  
CONSOLLE SAPHIRA G07 | SAPHIRA  
CONSOLLE G07  
(Dim 120a | 40b | 80h)  
moq 1 | inner 1 | master 1



o

**7. Cod 0730044**  
TAVOLINO SAPHIRA | SAPHIRA COFFEE  
TABLE  
(Dim Ø50a | 60h)  
moq 1 | inner 1 | master 1

**5, 6, 7,** Struttura in acciaio inossidabile #202 (non richiede montaggio), piano in vetro temperato. | #202 Stainless steel frame (the assembly is not required). Tempered glass top.



 Saphira


**1. Cod 0730045**  
SET2 TAVOLINO SAPHIRA | SET2 SAPHIRA COFFEE TABLE  
(Dim 41a | 41b | 50h; 45a | 45b | 55h)  
moq 1 | inner 1 | master 1



**2. Cod 0730046**  
TAVOLINO SAPHIRA D85 | SAPHIRA COFFEE TABLE D85  
(Dim Ø85a | 39h)  
moq 1 | inner 1 | master 1



**3. Cod 0730041**  
TAVOLINO SAPHIRA 48X35 | SAPHIRA  
COFFEE TABLE 48X35  
(Dim 48a | 35b | 63h)  
moq 1 | inner 1 | master 1



**4. Cod 0730042**  
TAVOLINO SAPHIRA J3A 40X40 |  
SAPHIRA COFFEE TABLE J3A 40X40  
(Dim 40a | 40b | 55h)  
moq 1 | inner 1 | master 1



**5. Cod 0730043**  
TAVOLINO SAPHIRA J3B 40X40 |  
SAPHIRA COFFEE TABLE J3B 40X40  
(Dim 40a | 40b | 70h)  
moq 1 | inner 1 | master 1



**6. Cod 0730048**  
CONSOLLE SAPHIRA G38 120X40 | SAPHIRA CONSOLE G38 120X40  
(Dim 120a | 40b | 80h)  
moq 1 | inner 1 | master 1



**Cod 0730051**  
LIBRERIA SAPHIRA | SAPHIRA BOOKCASE  
(Dim 100a | 36b | 200h)  
moq 1 | inner 1 | master 1

**1, 2, 3, 4, 5, 6.** Struttura in acciaio inossidabile #202 (non richiede montaggio), piano in vetro temperato. | #202 Stainless steel frame (the assembly is not required). Tempered glass top.

Struttura in acciaio inossidabile #202, mensole in vetro temperato. | #202 Stainless steel frame. Tempered glass shelves.



**1. Cod 0730031**  
SGABELLO BAR CLAPTON BIANCO |  
CLAPTON WHITE BAR STOOL  
(Dim 48a | 40,5b | 92/113,5h | 62,5/84h1)  
moq 1 | inner 1 | master 1



**2. Cod 0730030**  
SGABELLO BAR CLAPTON NERO |  
CLAPTON BLACK BAR STOOL  
(Dim 48a | 40,5b | 92/113,5h | 62,5/84h1)  
moq 1 | inner 1 | master 1



**3. Cod 0730032**  
SGABELLO BAR CLAPTON GRIGIO CHIARO |  
CLAPTON LIGHT GREY BAR STOOL  
(Dim 48a | 40,5b | 92/113,5h | 62,5/84h1)  
moq 1 | inner 1 | master 1

**1, 2, 3.** Struttura in acciaio cromato. Base Ø41cm. Seduta rotante in plastica (PP). Cuscinetto rivestito in similpelle. Regolazione dell'altezza con sistema a gas. Da assemblare. | Chromed steel frame. Base Ø41cm. Revolving plastic (PP) seat. Imitation leather pad cover. Provided with gaslift mechanism for height regulation. To be assembled.



**4. Cod 0734301**  
SGABELLO BAR CARRY VELLUTO  
GRIGIO SCURO | CARRY DARK  
GREY VELVET BAR STOOL  
(Dim 51a | 55b | 105h | 74h1)  
moq 2 | inner 2 | master 2



**5. Cod 0734302**  
SGABELLO BAR CARRY VELLUTO  
BLU SCURO | CARRY DARK BLUE  
VELVET BAR STOOL  
(Dim 51a | 55b | 105h | 74h1)  
moq 2 | inner 2 | master 2



**6. Cod 0734300**  
SGABELLO BAR CARRY VELLUTO  
BLUSH | CARRY BLUSH VELVET  
BAR STOOL  
(Dim 51a | 55b | 105h | 74h1)  
moq 2 | inner 2 | master 2



**7. Cod 0734303**  
SGABELLO BAR CARRY  
VELLUTO VERDE SCURO |  
CARRY DARK GREEN VELVET  
BAR STOOL  
(Dim 51a | 55b | 105h | 74h1)  
moq 2 | inner 2 | master 2

**4, 5, 6, 7.** Gambe in acciaio cromato color oro. Imbottitura in schiuma poliuretanic densità 18kg/m<sup>3</sup>. Rivestimento in velluto (100% poliestere). Gambe da assemblare. | Gold chromed steel legs. Polyurethane foam filling: 18 kg/m<sup>3</sup> density. Velvet cover (100% polyester). Legs to be assembled.



**Cod 0735048**  
POLTRONA LYDIA VELLUTO BLU | LYDIA BLUE VELVET ARMCHAIR  
(Dim 80a | 75b | 93h | 45h1 | 59h2)  
moq 1 | inner 1 | master 1

Struttura in legno di eucalipto. Gambe in acciaio cromato oro. Imbottitura in schiuma poliuretanic densità 24kg/m<sup>3</sup>. Rivestimento in velluto (100% poliestere). Gambe da assemblare. | Eucalyptus wooden frame. Gold chromed steel legs. Polyurethane foam filling: 24kg/m<sup>3</sup> density. Cover made of velvet (100%polyester). Legs to be assembled.



**Cod 0720374**  
SET3 BAULI DUCALIS NERO | SET3 DUCALIS BLACK TRUNK  
(Dim 61a | 48b | 51h 51a | 39b | 41h 41a | 30b | 31h)  
moq 1 | inner 1 | master 1

MDF rivestito in tessuto (70% cotone, 30% poliestere). Maniglie, chiusura e altre parti in metallo in acciaio elettroplaccato. Rivestimento interno in TNT. | MDF covered with fabric (70% cotton, 30% polyester). Handles, latch and other metal parts made of electroplated steel. Internal cover made of non woven fabric.



## Farida &amp; Rayan



**1. Cod 0735011**  
POLTRONA FARIDA VELLUTO GRIGIO | FARIDA GREY VELVET  
ARMCHAIR  
(Dim 69a | 70b | 105/117h | 45/57h1 | 63/75h2)  
moq 1 | inner 1 | master 1

**2. Cod 0735012**  
POLTRONA FARIDA VELLUTO VERDE | FARIDA GREEN  
VELVET ARMCHAIR  
(Dim 69a | 70b | 105/117h | 45/57h1 | 63/75h2)  
moq 1 | inner 1 | master 1

**1, 2.** Struttura e base in acciaio cromato. Imbottitura in schiuma poliuretanica densità 28 kg/m<sup>3</sup>. Rivestimento in velluto (100% poliestere). Altezza regolabile. Gambe da assemblare. | Frame and base made of chromed steel. Polyurethane foam filling: 28 kg/m<sup>3</sup> density. Velvet cover (100% polyester). Adjustable height. Legs to be assembled.



**Cod 0732878**  
CONSOLLE RAYAN | RAYAN CONSOLE  
(Dim 120a | 40b | 78h)  
moq 1 | inner 1 | master 1

Struttura in acciaio inossidabile. Top in vetro temperato spessore 8mm. Da assemblare. | Stainless steel frame. 8mm tempered glass top. To be assembled.



## Rayan &amp; Sveva



**1. Cod 0732880**  
TAVOLINO RAYAN QUADRATO | RAYAN SQUARE COFFEE TABLE  
(Dim 55a | 55b | 55h | 48h1)  
moq 1 | inner 1 | master 1



**Cod 0732882**  
SPECCHIO CON CORNICE RAYAN RETTANGOLARE | RAYAN RECTANGULAR MIRROR WITH FRAME  
(Dim 120a | 90b | 1,5h)  
moq 1 | inner 1 | master 1

**Posizionabile in verticale /orizzontale**  
Positionable vertically /horizontal

Struttura in acciaio inossidabile. Misura specchio: 54a - 84h  
| Stainless steel frame. Mirror size: 54a - 84h



**2. Cod 0732879**  
TAVOLINO RAYAN RETTANGOLARE | RAYAN RECTANGULAR COFFEE TABLE  
(Dim 120a | 60b | 40h)  
moq 1 | inner 1 | master 1

**1, 2.** Struttura in acciaio inossidabile. Top in vetro temperato spessore 8mm. Da assemblare. | Frame made of stainless steel. 8mm tempered glass top. To be assembled.



**Cod 0732881**  
PANCA RAYAN VELLUTO GRIGIO | RAYAN GREY VELVET BENCH  
(Dim 97a | 44b | 46h | 48h1)  
moq 1 | inner 1 | master 1

Struttura in acciaio inossidabile. Imbottitura in spugna densità 26 kg/m<sup>3</sup>. Rivestimento in stoffa (100% poliestere). Da assemblare. | Frame made of stainless steel. Sponge filling: 26 kg/m<sup>3</sup> density. Fabric cover (100% polyester). To be assembled.



**3. Cod 0732883**  
PANCA SVEVA VELLUTO BLUSH | SVEVA BLUSH VELVET BENCH  
(Dim 97a | 44b | 46h)  
moq 1 | inner 1 | master 1



**4. Cod 0732884**  
PANCA SVEVA VELLUTO GRIGIO | SVEVA GREY VELVET BENCH  
(Dim 97a | 44b | 46h)  
moq 1 | inner 1 | master 1

**3, 4.** Struttura in acciaio inossidabile. Imbottitura in schiuma poliuretano densità 26 kg/m<sup>3</sup>. Rivestimento in tessuto (100% poliestere). Da assemblare. | Frame made of stainless steel. Polyurethane foam filling: 26 kg/m<sup>3</sup> density. 100% Polyester fabric cover. To be assembled.

## Ismael &amp; Louise



**1. Cod 0732877**  
TAVOLINO ISMAEL QU 60X60 | ISMAEL SQUARE COFFEE TABLE 60X60  
(Dim 60a | 60b | 54h)  
moq 1 | inner 1 | master 1



**4. Cod 0720376**  
SET2 BAULI VOYAGE BEIGE | SET2 VOYAGE BEIGE TRUNK  
(Dim 77a | 47b | 42h 70a | 40b | 38h)  
moq 1 | inner 1 | master 1



**5. Cod 0720375**  
SET3 BAULI VOYAGE BEIGE | SET3 VOYAGE BEIGE TRUNK  
(Dim 54a | 44b | 45h 49a | 39b | 40h 44a | 34b | 35h)  
moq 1 | inner 1 | master 1

**4, 5.** MDF rivestito in tessuto (70% cotone, 30% poliestere). Maniglie, borchie e chiusura in acciaio elettroplaccato. Rivestimento interno in TNT. | MDF covered with fabric (70% cotton, 30% polyester). Handles, studs and latch made of electroplated steel. Internal cover made of non woven fabric.



**2. Cod 0732876**  
TAVOLINO ISMAEL RETTANGOLARE | ISMAEL RECTANGULAR COFFEE TABLE  
(Dim 110a | 60b | 44h)  
moq 1 | inner 1 | master 1

**1, 2, 3.** Gambe in acciaio inossidabile. Piano in MDF rivestito con carta melaminica. Gambe da assemblare. | Legs made of stainless steel. MDF top covered by melamine paper. Legs to be assembled.



**3. Cod 0732875**  
CONSOLLE ISMAEL | ISMAEL CONSOLE  
(Dim 120a | 40b | 75h)  
moq 1 | inner 1 | master 1



**6. Cod 0730080**  
SEDIA LOUISE BIANCO | LOUISE WHITE CHAIR  
(Dim 43a | 60b | 98h | 47h1)  
moq 4 | inner 4 | master 4



**7. Cod 0730081**  
SEDIA LOUISE BIRCH | LOUISE BIRCH CHAIR  
(Dim 43a | 60b | 98h | 47h1)  
moq 4 | inner 4 | master 4



**8. Cod 0730082**  
SEDIA LOUISE TIMBER | LOUISE TIMBER CHAIR  
(Dim 43a | 60b | 98h | 47h1)  
moq 4 | inner 4 | master 4



**9. Cod 0730083**  
SEDIA LOUISE NERO | LOUISE BLACK CHAIR  
(Dim 43a | 60b | 98h | 47h1)  
moq 4 | inner 4 | master 4

**6, 7, 8, 9.** Struttura in acciaio. Gambe cromate. Imbottitura in schiuma poliuretano. Rivestimento in similpelle. Schienale matelassé. Gambe da assemblare. | Steel frame. Chromed legs. Polyurethane foam filling. Cover made of imitation leather. Quilted effect backrest. Legs to be assembled.

Gisella, Corinna, May,  
Aryan & Bilbao

**Cod 0743686**

POLTRONA GIREVOLE GISELLA CANDY | GISELLA  
CANDY TURNING ARMCHAIR  
(Dim 82a | 78b | 79h | 41h1)  
moq 1 | inner 1 | master 1

Struttura in legno di pino e MDF, rivestimento in poliestere.  
Imbottitura in schiuma poliuretanic, densità schienale  
18kg/m<sup>3</sup> seduta 25 kg/m<sup>3</sup>. Base girevole in acciaio  
verniciato a polvere epossidica. | Frame in pine wood  
and MDF, covering in polyester. Filling in polyurethane  
foam, back density 18kg/m<sup>3</sup> seat 25kg/m<sup>3</sup>. Steel epoxy  
powder coated turning base.

**Base girevole**  
Turning base ▶



**1. Cod 0733096**

SEDIA CORINNA VELLUTO GRIGIO | CORINNA GREY  
VELVET CHAIR  
(Dim 44a | 55b | 86h | 49h1)  
moq 2 | inner 2 | master 2



**2. Cod 0733098**

SEDIA CORINNA VELLUTO ROSA | CORINNA PINK VELVET CHAIR  
(Dim 44a | 55b | 86h | 49h1)  
moq 2 | inner 2 | master 2

**1, 2,** Gambe in tubolare di acciaio cromato. Schienale e seduta imbottiti in schiuma poliuretanic e rivestiti in velluto (100% poliestere). Gambe da assemblare. | Legs made of chromed steel tube. Back and seat filled with polyurethane foam and covered by velvet (100% polyester). Legs to be assembled.



**3. Cod 0732188**

TAVOLO MAY TONDO GAMBA ACCIAIO | MAY ROUND  
TABLE STEEL LEG  
(Dim Ø114a | 76h)  
moq 1 | inner 1 | master 1



**4. Cod 0732189**

TAVOLO MAY RETTANGOLARE GAMBA ACCIAIO | MAY  
RECTANGULAR TABLE STEEL LEG  
(Dim 160a | 90b | 76h)  
moq 1 | inner 1 | master 1

**3, 4,** Gambe in acciaio cromato. Piano in vetro temperato spessore 10mm. Gambe da assemblare. | Chromed steel legs. 10mm thick tempered glass top. Legs to be assembled.



**1. Cod 0732185**

TAVOLO MAY TONDO GAMBA NATURALE | MAY ROUND TABLE  
NATURAL LEG  
(Dim Ø114a | 76h)  
moq 1 | inner 1 | master 1



**2. Cod 0732187**

TAVOLO MAY RETTANGOLARE GAMBA NATURALE | MAY  
RECTANGULAR TABLE NATURAL LEG  
(Dim 160a | 90b | 76h)  
moq 1 | inner 1 | master 1

**1, 2,** Gambe in acciaio finitura effetto legno naturale. Piano in vetro temperato spessore 10mm. Gambe da assemblare. | Steel legs with wood looking finishing. 10mm thick tempered glass top. Legs to be assembled.



**Cod 0732025**

TAVOLO ARYAN KENYA | ARYAN KENYA TABLE  
(Dim 160a | 90b | 76h)  
moq 1 | inner 1 | master 1

Gambe in MDF ricoperto con carta melaminica effetto legno. Piano in vetro temperato spessore 12mm. Gambe da assemblare. | MDF legs covered by melamine paper. 12mm thick tempered glass top. Legs to be assembled.



**Cod 5732127**

TAVOLO KENYA CROSS | KENYA CROSS TABLE  
(Dim 160a | 90b | 75h)  
moq 1 | inner 1 | master 1

Gambe in MDF rivestito con carta melaminica effetto legno. Piano in vetro temperato spessore 10mm. Gambe da assemblare. | MDF legs covered with wood-effect melamine paper. 10mm thick tempered glass top. Legs to be assembled.



**Cod 5732000**

CONSOLLE 2PIANI BILBAO NATURALE | BILBAO NAT CONSOLE  
2SHELVES  
(Dim 120a | 40b | 73h)  
moq 1 | inner 1 | master 1

MDF rivestito con carta melaminica effetto legno. Schienale in vetro temperato spesso 8mm. Portata max mensola 2kg. Da assemblare. | MDF covered with wood-effect melamine paper. Small back made of 8mm thick tempered transparent glass. Shelf max load: 2kg. To be assembled.



**Cod 5732001**

SCRIVANIA 2MENSOLE BILBAO | BILBAO DESK 2SHELVES  
(Dim 120a | 50b | 76h)  
moq 1 | inner 1 | master 1

Piano, mensole e fianco sinistro in MDF rivestito con carta melaminica effetto legno. Schiena e fianco dx in vetro temperato spessore 10mm. Portata max mensola 2kg. Da assemblare. | Top, shelves and left side made of MDF and covered by wood-effect melamine paper. Back and right side made of 10mm thick tempered glass. Shelves max load: 2kg. To be assembled.

## Kenya



**Cod 5732010**  
CONSOLLE 2CASSETTI KENYA RETTANGOLARE | KENYA  
RECTANGULAR CONSOLE 2DRAWERS  
(Dim 110a | 40b | 75h)  
moq 1 | inner 1 | master 1

MDF rivestito con carta melaminica effetto legno. Fianchi in vetro non temperato spessore 12mm. Da assemblare. | MDF covered with wood-effect melamine paper. Side made of 12mm thick untempered glass. To be assembled.



**Cod 5732009**  
TAVOLINO 2PIANI KENYA QUADRATO | KENYA SQUARE  
COFFEE TABLE 2SHELVES  
(Dim 50a | 50b | 50h)  
moq 1 | inner 1 | master 1

Piani in MDF rivestito con carta melaminica effetto legno. Lateralì in vetro non temperato spessore 12mm. Portata max mensola 2kg. Da assemblare. | MDF shelves covered with wood-effect melamine paper. 12mm thick untempered glass legs. Shelves max load 2kg. To be assembled.



**Cod 5732029**  
CONSOLLE 2PIANI KENYA RETTANGOLARE | KENYA  
RECTANGULAR CONSOLE 2SHELVES  
(Dim 110a | 35b | 75h)  
moq 1 | inner 1 | master 1

Vetro non temperato trasparente spessore 12mm. Mensola in MDF rivestito con carta melaminica effetto legno. Portata max mensola 1,5kg. Da assemblare. | 12mm thick untempered transparent glass. MDF shelf covered with wood-effect melamine paper. Shelf max load 1,5kg. To be assembled.



**Cod 5732028**  
TAVOLINO 2PIANI KENYA RETTANGOLARE | KENYA  
RECTANGULAR COFFEE TABLE 2SHELVES  
(Dim 110a | 55b | 35h)  
moq 1 | inner 1 | master 1

Vetro non temperato trasparente spessore 12mm. Mensola in MDF rivestito con carta melaminica effetto legno. Portata max mensola 2kg. Da assemblare. | 12mm thick untempered transparent glass. MDF shelf covered with wood-effect melamine paper. Shelf max load 2kg. To be assembled.



**Cod 5732015**  
TAVOLINO KENYA RETTANGOLARE | KENYA RECTANGULAR  
COFFEE TABLE  
(Dim 100a | 50b | 38h)  
moq 1 | inner 1 | master 1

Gambe in acciaio cromato. Piano in MDF rivestito con carta melaminica effetto legno. Gambe da assemblare. | Chromed steel legs. MDF top covered with wood-effect melamine paper. Legs to be assembled.



**Cod 5732011**  
LIBRERIA 4PIANI-2CASSETTI KENYA | KENYA BOOKCASE 4SHELVES-2DRAWERS  
(Dim 90a | 39b | 180h)  
moq 1 | inner 1 | master 1

Mensole e cassetti in MDF rivestito con carta melaminica effetto legno. Fianchi in vetro temperato spessore 12mm. Portata max mensola 2kg. Da assemblare. | MDF shelves and drawers covered with wood-effect melamine paper. Tempered glass sides thick 12mm. Shelf max load 2kg. To be assembled.




**Cod 5732014**  
TAVOLINO KENYA OVALE | KENYA OVAL TABLE  
(Dim 110a | 60b | 33h)  
moq 1 | inner 1 | master 1

Gamba in MDF rivestita con carta melaminica effetto legno. Piano in vetro temperato trasparente spessore 6mm. Gamba da assemblare. | MDF leg covered with wood-effect melamine paper. 6mm thick tempered transparent glass top. Leg to be assembled.



## Melania &amp; Elegance

**Cod 0732035**

LIBRERIA MELANIA | MELANIA BOOKCASE  
(Dim 50a | 40b | 182,5h)  
moq 1 | inner 1 | master 1

MDF ricoperto in carta melaminica. Fianchi e mensole in vetro temperato spessore 10 mm. Da assemblare. | MDF covered by melamine paper. Sides and shelves made of 10 mm thick tempered glass. To be assembled.

**Cod 0720370**

SET3 BAULI ELEGANCE GRIGIO | SET3 ELEGANCE GREY TRUNK  
(Dim 65,5a | 40,5b | 38,5h 53,5a | 34,5b | 32h 41a | 26,5b | 26h)  
moq 1 | inner 1 | master 1

**Cod 0720372**

SET3 BAULI ELEGANCE NERO | SET3 ELEGANCE BLACK TRUNK  
(Dim 65,5a | 40,5b | 38,5h 53,5a | 34,5b | 32h 41a | 26,5b | 26h)  
moq 1 | inner 1 | master 1

MDF impiallacciato legno. Maniglie, chiusura e altre parti in metallo in acciaio elettroplaccato. Interno rivestito con TNT. | MDF covered by veneer. Handles, latch and other metal parts made of electroplated steel. Internal side covered with non woven fabric.

**Cod 0720371**

SET3 BAULI ELEGANCE MARRONE | SET3 ELEGANCE BROWN TRUNK  
(Dim 65,5a | 40,5b | 38,5h 53,5a | 34,5b | 32h 41a | 26,5b | 26h)  
moq 1 | inner 1 | master 1

## Iride

**1. Cod 5732112**

TAVOLINO CON RUOTE IRIDE TONDO | IRIDE ROUND GLASS COFFEE TABLE WITH WHEELS  
(Dim 45a | 45b | 60h)  
moq 1 | inner 1 | master 1

**2. Cod 5732113**

TAVOLINO CON RUOTE IRIDE QUADRATO | IRIDE SQUARE GLASS COFFEE TABLE WITH WHEELS  
(Dim 45a | 45b | 60h)  
moq 1 | inner 1 | master 1

1, 2, Vetro non temperato spessore 10mm. Ruote in plastica (nylon) da assemblare. | Untempered glass thick 10mm. Plastic (nylon) castor to be assembled.

**Cod 5732101**

MOBILETTO 3PIANI IRIDE VETRO | IRIDE GLASS CABINET 3 SHELVES  
(Dim 50a | 40b | 58h)  
moq 1 | inner 1 | master 1

Vetro non temperato spessore 10mm. Mensole in vetro temperato spessore 5mm. Da assemblare. | 10mm thick untempered glass. 5mm thick tempered glass shelves. To be assembled.

**Cod 5732102**

SET3 TAVOLINO IRIDE RETTANGOLARE VETRO | SET3 IRIDE RECTANGULAR GLASS COFFEE TABLE  
(Dim 110a | 60b | 41h; 40a | 50b | 35h)  
moq 1 | inner 1 | master 1

Vetro non temperato spessore 10mm. | 10mm thick untempered glass.

**3. Cod 5732105**

TAVOLINO IRIDE QUADRATO VETRO | IRIDE SQUARE GLASS COFFEE TABLE  
(Dim 60a | 60b | 43h)  
moq 1 | inner 1 | master 1

**4. Cod 5732103**

TAVOLINO IRIDE RETTANGOLARE VETRO | IRIDE RECTANGULAR GLASS COFFEE TABLE  
(Dim 120a | 60b | 43h)  
moq 1 | inner 1 | master 1

3, 4, Vetro non temperato spessore 10mm. | 10mm thick untempered glass.

**Cod 5732107**

TAVOLINO 2PIANI IRIDE RETTANGOLARE VETRO | IRIDE RECT ANGULAR GLASS COFFEE TABLE 2SHELVES  
(Dim 100a | 40b | 38h)  
moq 1 | inner 1 | master 1


Vetro non temperato spessore 10mm. Mensola in vetro temperato spessore 5mm. Da assemblare. | 10mm thick untempered glass. 5mm thick tempered glass shelf. To be assembled.



## Iride, Dakota &amp; Tessa



**Cod 5732110**  
TAVOLINO IRIDE CURL RETTANGOLARE VETRO | IRIDE  
RECTANGULAR CURL GLASS COFFEE TABLE  
(Dim 120a | 60b | 42h)  
moq 1 | inner 1 | master 1



**Cod 5732108**  
CONSOLLE IRIDE RETTANGOLARE VETRO | IRIDE  
RECTANGULAR GLASS CONSOLE  
(Dim 125a | 40b | 70h)  
moq 1 | inner 1 | master 1

Vetro non temperato spessore 12mm. | 12mm thick untempered glass.

**Cod 5732109**  
CONSOLLE 2PIANI IRIDE RETTANGOLARE VETRO | IRIDE  
RECTANGULAR GLASS CONSOLE 2SHELVES  
(Dim 110a | 35b | 75h)  
moq 1 | inner 1 | master 1

Vetro non temperato spessore 12mm. Mensola in vetro non  
temperato spessore 8mm. Da assemblare. | 12mm thick  
untempered glass. 8mm thick untempered glass shelf. To be  
assembled.



ò



**Cod 0748051**  
DIVANO 2-3 POSTI DAKOTA MARRONE | DAKOTA BROWN SOFA 2-3 SEATS  
(Dim 166a | 99b | 67,5h | 42h1 | 67,5h2 | 67,5h3)  
moq 1 | inner 1 | master 1




**Cod 0748052**  
DIVANO 3-4POSTI DAKOTA MARRONE | DAKOTA BROWN SOFA 3-4 SEATS  
(Dim 224a | 99b | 67,5h | 42h1 | 67,5h2 | 67,5h3)  
moq 1 | inner 1 | master 1

Struttura in legno di quercia, rivestimento in ecopelle (PU). Densità imbottitura in schiuma poliuretanoica seduta 25kg/m<sup>3</sup> + 32kg/m<sup>3</sup> ad alta elasticità, schienale 25kg/m<sup>3</sup> ad alta elasticità. Sospensione con cinghie elastiche. | Frame in oak wood, covering in polyurethane imitation leather. Density padding polyurethane foam seat 25 kg/m<sup>3</sup> + 32 kg/m<sup>3</sup> with high flexibility. Backrest 25 kg/m<sup>3</sup> with high flexibility. Suspension with elastic straps.



**Cod 0182314**  
DECORAZIONE PARETE MONDRIAN | MONDRIAN WALL  
DECORATION  
(Dim 80 | 2,5 | 60h)  
moq 2 | inner 2 | master 2

Acciaio verniciato a polvere epossidica | epoxy powder  
coated steel



**1. Cod 0733340**  
SEDIA TESSA NERO | TESSA  
BLACK CHAIR  
(Dim 50a | 49,5b | 82h |  
45,5h1)  
moq 4 | inner 4 | master 4



**2. Cod 0733341**  
SEDIA TESSA BIANCO | TESSA  
WHITE CHAIR  
(Dim 50a | 49,5b | 82h |  
45,5h1)  
moq 4 | inner 4 | master 4



**3. Cod 0733342**  
SEDIA TESSA GRIGIO CHIARO |  
TESSA LIGHT GREY CHAIR  
(Dim 50a | 49,5b | 82h |  
45,5h1)  
moq 4 | inner 4 | master 4



**4. Cod 0733343**  
SEDIA TESSA CAMELLO |  
TESSA CAMEL CHAIR  
(Dim 50a | 49,5b | 82h |  
45,5h1)  
moq 4 | inner 4 | master 4

**1, 2, 3, 4.** Gambe in acciaio cromato. Seduta e schienale in plastica (PP). Gambe da assemblare. | Chromed steel legs. Seat and back made of plastic (PP). Legs to be assembled.



**5. Cod 5732116**  
TAVOLO IRIDE TONDO | IRIDE ROUND TABLE  
(Dim Ø130a | 75h)  
moq 1 | inner 1 | master 1




**6. Cod 5732117**  
TAVOLO IRIDE RETTANGOLARE | IRIDE RECTANGULAR TABLE  
(Dim 180a | 90b | 75h)  
moq 1 | inner 1 | master 1

**5, 6.** Gambe in vetro non temperato spessore 10mm. Piano in vetro temperato spessore 10mm. Gambe da assemblare. | 10mm thick untempered glass legs. 10mm thick tempered glass top. Legs to be assembled.

# Nordico

Nordic

mood and materials



Un approccio in stile nordico non può mancare nella nuova collezione. Una collezione che introduce uno stile contemporaneo dal carattere deciso e materiali di qualità. Una gamma di colori ampia, che va dal blu freddo e dai grigi al caldo rosa intenso e marrone uniti a tocchi di metalli luminosi e legno. Giocare con colori contrastanti e forme geometriche è essenziale. Fresco e dinamico, si adatta facilmente ad ogni ambiente lasciando spazio alla personalizzazione. La magia accade nel mix di forme, colori e materiali. Lo stile *NORDICO* infatti è una combinazione di diversi elementi che enfatizzano interni domestici dall'aspetto naturale.

A Nordic approach cannot miss in the new collection. A collection that introduce a contemporary style that shows a strong personality and high quality materials. A wide range of colors going from cold blue and greys till warm pink and brown joint to shades of bright metals and wood. Playing with contrasting colors and geometric shapes is fundamental. This cool and dynamic style easily adapts itself to every setting allowing everybody's personalization. The magic consists in mixing shapes, colors and materials. *NORDIC* style is actually a combination of different elements that emphasize domestic indoor spaces with natural looking.

stile / style





 Elmer


**Disponibile in 2 dimensioni |**  
Available in 2 dimensions

TAVOLO ELMER | ELMER TABLE

**1. Cod 0746301**

(Dim 180a | 90b | 77h)  
moq 1 | inner 1 | master 1

**2. Cod 0746302**

(Dim 220a | 100b | 77h)  
moq 1 | inner 1 | master 1

**1, 2,** Gambe in acciaio verniciato a polvere epossidica. Piano in legno di acacia (sezioni originali di tronco). Finitura acrilica protettiva. Essendo un piano lavorato a mano, le forme e le misure del legno sono solo indicative. Tutti i prodotti saranno diversi l'uno dall'altro. Gambe da assemblare. | Steel legs epoxy powder coated. Top in acacia wood (original sections of log). Protective acrylic finishing. Since the top is worked by hand, the shapes and sizes formed by the wood are only indicative, all the items will be different from each other. To be assembled.



**3. Cod 0746304**

CREDENZA 2ANTE-3CASSETTI ELMER S | ELMER SIDEBOARD  
2DOORS-3DRAWERS S  
(Dim 145a | 40b | 77h)  
moq 1 | inner 1 | master 1



**4. Cod 0746305**

CREDENZA 2ANTE-3CASSETTI ELMER L | ELMER SIDEBOARD 2DOORS-  
3DRAWERS L  
(Dim 175a | 45b | 77h)  
moq 1 | inner 1 | master 1



**5. Cod 0746313**

CREDENZA 2ANTE-3CASSETTI ELMER | ELMER SIDEBOARD  
2DOORS-3DRAWERS  
(Dim 150a | 40b | 105h)  
moq 1 | inner 1 | master 1



**6. Cod 0746314**

CREDENZA 6ANTE-3CASSETTI ELMER | ELMER SIDEBOARD  
6DOORS-3DRAWERS  
(Dim 135a | 40b | 120h)  
moq 1 | inner 1 | master 1

**3, 4, 5, 6,** Struttura in legno d'acacia, schienale in compensato. Piedini in acciaio verniciato a polvere epossidica. Finitura acrilica protettiva. | Acacia wood frame, back in plywood. Steel legs epoxy powder coated. Protective acrylic finishing.



0



**Cod 0746756**  
SCRIVANIA 2CASSETTI ELMER | ELMER WRITING DESK 2DRAWERS  
(Dim 150a | 60b | 77h)  
moq 1 | inner 1 | master 1

Struttura in legno d'acacia e acciaio verniciato a polvere epossidica. Finitura acrilica protettiva. | Acacia wood and steel frame epoxy powder coated. Protective acrylic finishing.



**Cod 0746757**  
MOBILE PORTA BOTTIGLIE 1CASSETTO ELMER | ELMER BOTTLE RACK CABINET 1DRAWER  
(Dim 60a | 32b | 107h)  
moq 1 | inner 1 | master 1

Struttura in legno d'acacia, gambe in acciaio verniciato a polvere epossidica. Schienale in compensato. Finitura acrilica protettiva. | Acacia wood frame, steel legs epoxy powder coated. Back in plywood. Protective acrylic finishing.



**Cod 0746758**  
MOBILE BAR 2ANTE ELMER | ELMER BAR CABINET 2DOORS  
(Dim 80a | 48b | 99h)  
moq 1 | inner 1 | master 1

Struttura in legno d'acacia e acciaio verniciato a polvere epossidica. Finitura acrilica protettiva. Richiudibile. Comprensivo di porta bottiglie e porta bicchieri. | Acacia wood and steel frame epoxy powder coated. Protective acrylic finishing. Foldable. Including bottle holder and glass holder.



**Cod 0746759**  
MOBILE PORTA BOTTIGLIE ELMER | ELMER BOTTLE RACK CABINET  
(Dim 86a | 35b | 180h)  
moq 1 | inner 1 | master 1

Struttura in acciaio verniciato a polvere epossidica. Piani in legno d'acacia. Finitura acrilica protettiva. Porta bottiglie in similpelle (PU). | Steel frame epoxy powder coated. Shelves in acacia wood. Protective acrylic finishing. Bottle holder in imitation leather (PU).

0



**1. Cod 0746312**  
CREDENZA 1ANTA-3CASSETTI ELMER | ELMER SIDEBOARD  
1DOOR-3DRAWERS  
(Dim 90a | 40b | 90h)  
moq 1 | inner 1 | master 1



**2. Cod 0746319**  
CASSETTIERA 3CASSETTI ELMER | ELMER CHEST OF DRAWERS  
3DRAWERS  
(Dim 90a | 40b | 105h)  
moq 1 | inner 1 | master 1

**1, 2.** Struttura in legno d'acacia e acciaio verniciato a polvere epossidica, schienale in compensato. Finitura acrilica protettiva. | Acacia wood and steel frame epoxy powder coated, back in plywood. Protective acrylic finishing.



**3. Cod 0746753**  
APPENDINO 3GANCI ELMER | ELMER HANGER 3HOOKS  
(Dim 29a | 2.5b | 20h)  
moq 2 | inner 2 | master 2



**4. Cod 0746754**  
APPENDINO 4GANCI ELMER | ELMER HANGER 4HOOKS  
(Dim 45a | 2.5b | 20h)  
moq 2 | inner 2 | master 2



**5. Cod 0746755**  
APPENDINO 5GANCI ELMER | ELMER HANGER 5HOOKS  
(Dim 58a | 2.5b | 20h)  
moq 2 | inner 2 | master 2



**6. Cod 0746752**  
SET2 APPENDIABITI ELMER | ELMER SET2 CLOTHES HANGER  
(Dim 20a | 2.5b | 85h; 20a | 2.5b | 150h)  
moq 1 | inner 1 | master 1


**3, 4, 5, 6.** Legno d'acacia (sezioni originali di tronco), ganci in acciaio. Finitura acrilica protettiva. Essendo un piano lavorato a mano, le forme e le misure del legno sono solo indicative. Tutti i prodotti saranno diversi l'uno dall'altro. | Acacia wood (original sections of log), steel hooks. Protective acrylic finishing. Since the top is worked by hand, the shapes and sizes formed by the wood are only indicative, all the items will be different from each other. To be assembled.



**7. Cod 0746177**  
SET3 TAVOLINO TAHIR RETTANGOLARE | SET3 TAHIR RECTANGULAR COFFEE TABLE  
(Dim 43a | 23b | 55h; 48a | 28b | 61h; 53a | 28b | 66h)  
moq 1 | inner 1 | master 1



**8. Cod 0746176**  
SET3 TAVOLINO TAHIR TONDO | SET3 TAHIR ROUND COFFEE TABLE  
(Dim Ø29a | 49h; Ø33a | 55h; Ø41a | 60h)  
moq 1 | inner 1 | master 1



**9. Cod 0746172**  
SET2 TAVOLINO TAHIR QUADRATO | SET2 TAHIR SQUARE COFFEE TABLE  
(Dim 37a | 37b | 46h; 41a | 41b | 54h)  
moq 1 | inner 1 | master 1

**7, 8, 9.** Struttura in acciaio verniciata a polvere epossidica. Piano in alluminio con finitura placcata ed anticata. | Steel frame, epoxy powder coated. Aluminium top with plated and antique finishing.

0



**Cod 0746306**  
MOBILE 2ANTE-2CASSETTI ELMER | ELMER CABINET 2DOORS-  
2DRAWERS  
(Dim 118a | 40b | 165h)  
moq 1 | inner 1 | master 1



**Cod 0746310**  
LIBRERIA 4PIANI-4CASSETTI ELMER | ELMER BOOKSHELF  
4SHELVES-4DRAWERS  
(Dim 145a | 35b | 190h)  
moq 1 | inner 1 | master 1



**Cod 0746309**  
LIBRERIA 4PIANI-2CASSETTI ELMER | ELMER  
BOOKSHELF 4SHELVES-2DRAWERS  
(Dim 73a | 35b | 190h)  
moq 1 | inner 1 | master 1



**Cod 0746318**  
LIBRERIA 2NTE-2CASSETTI ELMER | ELMER  
BOOKSHELF 2DOORS-2DRAWERS  
(Dim 90a | 40b | 200h)  
moq 1 | inner 1 | master 1



**Cod 0746317**  
LIBRERIA ELMER | ELMER BOOKSHELF  
(Dim 70a | 35b | 170h)  
moq 1 | inner 1 | master 1

Struttura in acciaio verniciato a polvere epossidica, piani e cassetti in legno d'acacia, schienali in compensato. Finitura acrilica protettiva. | Steel frame epoxy powder coated, shelves and drawers in acacia wood, back in plywood. Protective acrylic finishing.



0



**1. Cod 0746311**  
TAVOLINO 2CASSETTI ELMER | ELMER COFFEE TABLE 2DRAWERS  
(Dim 120a | 60b | 40h)  
moq 1 | inner 1 | master 1



**Cod 0746308**  
TAVOLINO ELMER | ELMER COFFEE TABLE  
(Dim 120a | 70b | 42h)  
moq 1 | inner 1 | master 1



**2. Cod 0746307**  
MOBILE PORTA TV 2ANTE-1CASSETTO ELMER | ELMER TV CABINET  
2DOORS-1DRAWER  
(Dim 175a | 40b | 50h)  
moq 1 | inner 1 | master 1

**1, 2.** Struttura in legno d'acacia e acciaio verniciato a polvere epossidica. Finitura acrilica protettiva. | Acacia wood and steel frame epoxy powder coated. Protective acrylic finishing.

Gambe in acciaio verniciato a polvere epossidica. Piano in legno di acacia (sezioni originali di tronco). Finitura acrilica protettiva. Essendo un piano lavorato a mano, le forme e le misure del legno sono solo indicative. Tutti i prodotti saranno diversi l'uno dall'altro. Gambe da assemblare. | Steel legs epoxy powder coated. Top in acacia wood (original sections of log). Protective acrylic finishing. Since the top is worked by hand, the shapes and sizes formed by the wood are only indicative, all the items will be different from each other. To be assembled.



**3. Cod 0746316**  
MOBILE CON VETRINA 4ANTE-4CASSETTI ELMER | ELMER SIDEBOARD  
WITH GLASS CABINET 4DOORS-4DRAWERS  
(Dim 140a | 40b | 160h)  
moq 1 | inner 1 | master 1



**4. Cod 0746315**  
MOBILE CON VETRINA 3ANTE ELMER | ELMER  
SIDEBOARD WITH GLASS CABINET 3DOORS  
(Dim 90a | 40b | 160h)  
moq 1 | inner 1 | master 1

**3, 4.** Struttura in legno d'acacia e acciaio verniciato a polvere epossidica, schienale in compensato. Finitura acrilica protettiva. | Acacia wood and steel frame epoxy powder coated, back in plywood. Protective acrylic finishing.



## District, Rakel &amp; Tessa



**Cod 0740445**  
SCRIVANIA DISTRICT | DISTRICT WRITING DESK  
(Dim 142a | 61b | 78h)  
moq 1 | inner 1 | master 1

Gambe in acciaio verniciate a polvere epossidica. Piano in rubber wood con finitura a cera. Gambe da assemblare. | Steel legs epoxy powder coated. Top in rubber wood with wax finishing. Legs to be assembled.



**1. Cod 0680455**  
SGABELLO BAR RAKEL ORO |  
RAKEL GOLD BAR STOOL  
(Dim seduta Ø33 | gambe  
Ø44 | 74h)  
moq 1 | inner 1 | master 1

**2. Cod 0680456**  
SGABELLO BAR RAKEL RAME  
| RAKEL COPPER BAR STOOL  
(Dim seduta Ø33 | gambe  
Ø44 | 74h)  
moq 1 | inner 1 | master 1

**1, 2.** Seduta in legno mungur (tronco), gambe in acciaio verniciato a polvere epossidica. | Seat in mungur wood (log), steel legs epoxy powder coated.



**1. Cod 0733410**  
SEDIA TESSA VERDE CON GAMBA IN TINTA | TESSA GREEN  
CHAIR WITH MATCH COLOUR LEGS  
(Dim 50a | 49,5b | 82h | 45,5h1)  
moq 4 | inner 4 | master 4

**1, 2.** Gambe in acciaio verniciato a polvere epossidica. Schienale e seduta in plastica (PP). Gambe da assemblare. | Epoxy powder coated steel legs. Seat and back made of plastic (PP). Legs to be assembled.



**2. Cod 0733411**  
SEDIA TESSA GRIGIO CHIARO CON GAMBA IN TINTA | TESSA  
LIGHT GREY CHAIR WITH MATCH COLOR LEGS  
(Dim 50a | 49,5b | 82h | 45,5h1)  
moq 4 | inner 4 | master 4



**3. Cod 0740442**  
MENSOLA 5PIANI DISTRICT | DISTRICT SHELF 5SHELVES  
(Dim 140a | 21b | 75h)  
moq 1 | inner 1 | master 1



**4. Cod 0740440**  
MENSOLA 4PIANI DISTRICT | DISTRICT SHELF 4SHELVES  
(Dim 117a | 16b | 50h)  
moq 1 | inner 1 | master 1



**5. Cod 0740441**  
MENSOLA 4PIANI DISTRICT | DISTRICT SHELF 4SHELVES  
(Dim 105a | 20b | 105h)  
moq 1 | inner 1 | master 1

**3, 4, 5.** Struttura in acciaio verniciata a polvere epossidica. Ripiani in rubber wood con finitura a cera. Mensole a libera installazione. | Steel frame epoxy powder coated. Shelves in rubber wood with wax finishing. Shelves with free placement.



**Cod 0740446**  
LIBRERIA 7PIANI DISTRICT | DISTRICT BOOKCASE 7SHELVES  
(Dim 80a | 32b | 195h)  
moq 1 | inner 1 | master 1

Struttura in acciaio verniciata a polvere epossidica. Ripiani in rubber wood con finitura a cera. Ripiani a libera installazione. | Steel frame epoxy powder coated. Shelves in rubber wood with wax finishing. Shelves with free placement.



Disponibile in 2 dimensioni |  
Available in 2 dimensions

TAVOLO DISTRICT | DISTRICT TABLE

**3. Cod 0740447**  
(Dim 160a | 90b | 76h)  
moq 1 | inner 1 | master 1

**4. Cod 0740448**  
(Dim 200a | 90b | 76h)  
moq 1 | inner 1 | master 1

**3, 4.** Gambe in acciaio verniciate a polvere epossidica. Piano in rubber wood con finitura a cera. Gambe da assemblare. | Steel legs epoxy powder coated. Top in rubber wood with wax finishing. Legs to be assembled.



**5. Cod 0740444**  
TAVOLINO DISTRICT | DISTRICT COFFEE TABLE  
(Dim 120a | 60b | 36h)  
moq 1 | inner 1 | master 1

**5, 6.** Gambe in acciaio verniciate a polvere epossidica. Piano in rubber wood con finitura a cera. Gambe da assemblare. | Steel legs epoxy powder coated. Top in rubber wood with wax finishing. Legs to be assembled.



**6. Cod 0740443**  
CONSOLLE DISTRICT | DISTRICT CONSOLE  
(Dim 140a | 39b | 79h)  
moq 1 | inner 1 | master 1



## Marittas &amp; Tahir



**1. Cod 0242670**  
SPECCHIO RIND TONDO | RIND ROUND  
MIRROR  
(Dim 44 | 5 | 65h)  
moq 2 | inner 2 | master 2



**2. Cod 0242671**  
SPECCHIO RIND OVALE | RIND OVAL  
MIRROR  
(Dim 41 | 9 | 75h)  
moq 2 | inner 2 | master 2



**3. Cod 0242672**  
SPECCHIO RIND TONDO D61 | RIND  
ROUND MIRROR D61  
(Dim 61 | 9 | 100h)  
moq 1 | inner 1 | master 1

**1, 2, 3.** Struttura in acciaio e MDF. Corda in similpelle. | Steel and MDF frame. Handle in polyurethane imitation leather.



**4. Cod 0242673**  
SPECCHIO REGULAR D40 |  
REGULAR MIRROR D40  
(Dim 40 | 3 | 70h)  
moq 3 | inner 3 | master 3



**5. Cod 0242674**  
SPECCHIO REGULAR D50 |  
REGULAR MIRROR D50  
(Dim 50 | 3 | 90h)  
moq 2 | inner 2 | master 2



**6. Cod 0242675**  
SPECCHIO 2VETRI REGULAR  
52X133 | REGULAR MIRROR  
2GLASS 52X133  
(Dim 52 | 3 | 133h)  
moq 2 | inner 2 | master 2



**7. Cod 0242676**  
SPECCHIO 2VETRI REGULAR  
52X116 | REGULAR MIRROR  
2GLASS 52X116  
(Dim 52 | 3 | 116h)  
moq 2 | inner 2 | master 2

**4, 5, 6, 7.** Acciaio e MDF. | Steel and MDF.



o



**Cod 0748192**  
POLTRONA MARITTAS | MARITTAS ARMCHAIR  
(Dim 68.5a | 72b | 82h | 46h1)  
moq 1 | inner 1 | master 1

Struttura in legno di frassino con finitura a base di nitrocellulosa, rivestimento in tessuto (15% poliestere 85% cotone), cuscino seduta sfoderabile in vera pelle. Imbottitura in schiuma poliuretana densità seduta 32kg/m<sup>3</sup>, schienale 25kg/m<sup>3</sup>. | Ash wood frame with nitrocellulose paint finish, cover in fabric (15% polyester 85% cotton), removable seat cover cushion in genuine leather. Density of polyurethane foam: seat 32kg/m<sup>3</sup>, back 25kg/m<sup>3</sup>.



**Cod 0746178**  
SET2 CONSOLLE TAHIR | SET2 TAHIR CONSOLE  
(Dim 90a | 25b | 72h; 100a | 29b | 82h)  
moq 1 | inner 1 | master 1

Struttura in acciaio verniciata a polvere epossidica. Piano in alluminio con finitura placcata ed anticata. | Steel frame, epoxy powder coated. Aluminium top with plated and antique finishing.

## Kenya, Star &amp; Axelle



**Cod 0732805**  
TAVOLO STAR KENYA TOP BIANCO | STAR KENYA TABLE WHITE  
TOP  
(Dim Ø120a | 75h)  
moq 1 | inner 1 | master 1

Gambe in MDF rivestite con carta melaminica effetto legno. Piano in MDF laccato opaco. Gambe da assemblare. | MDF legs covered with wood-effect melamine paper. Matt painted MDF top. Legs to be assembled.



**Cod 0732806**  
TAVOLO STAR BIANCO | STAR WHITE TABLE  
(Dim Ø120a | 75h)  
moq 1 | inner 1 | master 1

MDF laccato opaco. Gambe da assemblare. | Matt painted MDF. Legs to be assembled.



**Cod 0732831**  
TAVOLO AXELLE TO BIANCO | AXELLE ROUND WHITE TABLE  
(Dim Ø110 | 76h)  
moq 1 | inner 1 | master 1

Struttura in acciaio verniciata a polvere epossidica. Top in MDF laccato lucido. Gambe da assemblare. | Epoxy powder coated steel frame. High gloss MDF top. Legs to be assembled.



**Disponibile in 2 dimensioni |**  
Available in 2 dimensions

TAPPETO GEOMETRIC AVORIO | GEOMETRIC IVORY CARPET

**1. Cod 0608224**  
(Dim 140 | 200)  
moq 1 | inner 1 | master 1

**2. Cod 0608225**  
(Dim 160 | 230)  
moq 1 | inner 1 | master 1

**1, 2.** Poliestere 100%. Retro in cotone 100% | 100% polyester. Back 100% cotton

## Wells, Rondò, Ashley &amp; Drover



**Cod 0730037**  
POLTRONA UFFICIO WELLS BIANCO | WELLS WHITE OFFICE  
CHAIR  
(Dim 50a | 57,5b | 72,5/82h | 41,5/51h1)  
moq 1 | inner 1 | master 1

Base in acciaio. Ruote in plastica (PP). Cuscinetto rivestito in similpelle. Seduta girevole in plastica (polipropilene). Regolabile in altezza con sistema a gas. Da assemblare.  
| Steel base. Plastic wheels (PP). Cushion covered with imitation leather. Swivel plastic (polypropylene) seat. Adjustable height through gas lift. To be assembled.



**Cod 0730634**  
SCRIVANIA RONDÒ | RONDO' DESK  
(Dim 120a | 60b | 74h)  
moq 1 | inner 1 | master 1

Gambe in acciaio cromato. Piano in vetro temperato spessore 10mm. Da assemblare. | Chrome-plated steel legs. Top made of 10mm thick tempered glass. To be assembled



**1. Cod 0730177**  
SEDIA ASHLEY TRASPARENTE |  
ASHLEY TRANSPARENT CHAIR  
(Dim 52a | 52b | 81h | 44,5h1)  
moq 16 | inner 16 | master 16

**2. Cod 0730178**  
SEDIA ASHLEY TRASPARENTE |  
ASHLEY TRANSPARENT CHAIR  
(Dim 52a | 52b | 81h | 44,5h1)  
moq 4 | inner 4 | master 4



**3. Cod 0730175**  
SEDIA DROVER TRASPARENTE |  
DROVER TRANSPARENT  
CHAIR  
(Dim 50a | 54b | 84h | 46h1)  
moq 18 | inner 18 | master 18

**4. Cod 0730176**  
SEDIA DROVER TRASPARENTE |  
DROVER TRANSPARENT CHAIR  
(Dim 50a | 54b | 84h | 46h1)  
moq 4 | inner 4 | master 4

**1, 2, 3, 4.** Policarbonato (PC) trasparente. | Transparent polycarbonate (PC).





Easy, Mayer, Polina,  
Adila & Everitt



**1. Cod 0733033**  
SEDIA EASY TRASPARENTE | EASY TRANSPARENT CHAIR  
(Dim 52a | 47b | 82h | 44h1)  
moq 4 | inner 4 | master 4



**2. Cod 0733034**  
SEDIA EASY FUME' | EASY SMOKY CHAIR  
(Dim 52a | 47b | 82h | 44h1)  
moq 4 | inner 4 | master 4

1, 2. Seduta e schienale in policarbonato (PC). Gambe in legno di faggio da assemblare. | Plastic (PC) seat and backrest. Beech wood legs to be assembled.



**3. Cod 0733082**  
SEDIA MAYER BIANCO | MAYER WHITE CHAIR  
(Dim 53a | 47,5b | 78,5h | 46h1)  
moq 4 | inner 4 | master 4



**4. Cod 0733083**  
SEDIA MAYER TORTORA | MAYER TAUPE CHAIR  
(Dim 53a | 47,5b | 78,5h | 46h1)  
moq 4 | inner 4 | master 4



**5. Cod 0733084**  
SEDIA MAYER NERO | MAYER BLACK CHAIR  
(Dim 53a | 47,5b | 78,5h | 46h1)  
moq 4 | inner 4 | master 4



**6. Cod 0733085**  
SEDIA MAYER GRIGIO | MAYER GREY CHAIR  
(Dim 53a | 47,5b | 78,5h | 46h1)  
moq 4 | inner 4 | master 4

3, 4, 5, 6. Seduta e schienale in plastica (PP). Gambe in legno di faggio. Cuscino su seduta in similpelle. Gambe da assemblare. | Plastic (PP) seat and backrest. Beech wooden legs. Cushion covered with imitation leather. Legs to be assembled.



**1. Cod 0720332**  
SGABELLO CONTENITORE POLINA ROSA WILD | POLINA PINK WILD ROUND STOOL WITH CONTAINER  
(Dim Ø34.5a | 45h)  
moq 1 | inner 1 | master 1



**2. Cod 0720333**  
SGABELLO CONTENITORE POLINA GRIGIO OPAL | POLINA GREY OPAL ROUND STOOL WITH CONTAINER  
(Dim Ø34.5a | 45h)  
moq 1 | inner 1 | master 1



**3. Cod 0720334**  
SGABELLO CONTENITORE POLINA NERO | POLINA BLACK ROUND STOOL WITH CONTAINER  
(Dim Ø34.5a | 45h)  
moq 1 | inner 1 | master 1

1, 2, 3. Struttura in MDF e compensato. Gambe in acciaio verniciato color oro. Rivestimento in poliesteri effetto velluto. Densità imbottitura 30kg/m³. Gambe da assemblare. | MDF and plywood frame. Legs in steel with gold painting. Cover in polyester with velvet effect. Density foam 30kg/m³. Legs to be assembled.



**4. Cod 0735005**  
POLTRONA ADILA VELLUTO GRIGIO | ADILA GREY VELVET ARMCHAIR  
(Dim 72a | 68b | 88h | 50h1 | 66h2)  
moq 1 | inner 1 | master 1

**5. Cod 0735007**  
POLTRONA ADILA VELLUTO BLUSH | ADILA BLUSH VELVET ARMCHAIR  
(Dim 72a | 68b | 88h | 50h1 | 66h2)  
moq 1 | inner 1 | master 1

4, 5. Struttura in acciaio. Gambe in legno di faggio. Imbottitura in schiuma poliuretanic densità 28 kg/m³. Rivestimento in velluto (100%poliester). Gambe da assemblare. | Steel frame. Beech wooden legs. Polyurethane foam filling; 28 kg/m³ density. Velvet cover (100% polyester). Legs to be assembled.



**Cod 0740179**  
LIBRERIA REGULAR | REGULAR BOOKCASE  
(Dim 80a | 26b | 170h)  
moq 1 | inner 1 | master 1

Acciaio verniciato a polvere epossidica. | Epoxy powder coated steel.



**Cod 0746561**  
TAVOLINO EVERITT | EVERITT COFFEE TABLE  
(Dim 50a | 30b | 55h)  
moq 2 | inner 2 | master 2

Struttura in acciaio verniciata a polvere epossidica. Piano in MDF impiallacciato legno di abete. | Steel frame, epoxy powder coated. Top in MDF fir wood veneer.

## Polina, Lydia &amp; Annika

**1. Cod 0720324**

SGABELLO CONTENITORE POLINA ROSA ANTICO | POLINA ANTIQUED PINK STOOL WITH CONTAINER  
(Dim 50a | 34b | 42h)  
moq 1 | inner 1 | master 1

**2. Cod 0720327**

PANCA CONTENITORE POLINA ROSA ANTICO | POLINA ANTIQUED PINK BENCH WITH CONTAINER  
(Dim 80a | 34b | 42h)  
moq 1 | inner 1 | master 1

**1, 2.** Struttura in MDF. Gambe in acciaio verniciato color oro. Rivestimento in poliestere effetto velluto. Densità imbottitura 30kg/m<sup>3</sup>. Gambe da assemblare. | MDF frame. Legs in steel with gold painting. Cover in polyester with velvet effect. Density foam 30kg/m<sup>3</sup>. Legs to be assembled.

**Cod 0735049**

POLTRONA LYDIA VELLUTO BLUSH | LYDIA BLUSH VELVET ARMCHAIR  
(Dim 80a | 75b | 93h | 45h1 | 59h2)  
moq 1 | inner 1 | master 1

Struttura in legno di eucalipto. Gambe in acciaio cromato oro rosa. Imbottitura in schiuma poliuretanic densità 24kg/m<sup>3</sup>. Rivestimento in velluto (100% poliestere). Gambe da assemblare. | Eucalyptus wooden frame. Pink gold chromed steel legs. Polyurethane foam filling: 24kg/m<sup>3</sup> density. Cover made of velvet (100% polyester). Legs to be assembled.

**Cod 0735047**

POLTRONA LYDIA VELLUTO GRIGIO | LYDIA GREY VELVET ARMCHAIR  
(Dim 80a | 75b | 93h | 45h1 | 59h2)  
moq 1 | inner 1 | master 1

Struttura in legno di eucalipto. Gambe in acciaio verniciate a polvere epossidica. Imbottitura in schiuma poliuretanic densità 24kg/m<sup>3</sup>. Rivestimento in velluto (100% poliestere). Gambe da assemblare. | Eucalyptus wooden frame. Steel legs epoxy powder coated. Polyurethane foam filling: 24kg/m<sup>3</sup> density. Cover made of velvet (100% polyester). Legs to be assembled.

**Cod 0743486**

SET2 TAVOLINO-POUF ANNIKA ROSA ANTICO | ANNIKA ANT. PINK SET2 COFFEE TABLE-POUF  
(Dim Ø32a | 42h; Ø40a | 50h)  
moq 1 | inner 1 | master 1

Struttura in acciaio verniciato a polvere epossidica e MDF, rivestimento in poliestere effetto velluto. Imbottitura in schiuma poliuretanic (densità 25kg/m<sup>3</sup>). | Frame in steel epoxy powder coated and MDF, covering in polyester, velvet effect. Filling in polyurethane foam (density 25kg/m<sup>3</sup>).

**Cod 0746057**

SET2 TAVOLINO CONTENITORE INTRECCIO RAME | SET2 STORAGE COPPER WEAVE COFFEE TABLE  
(Dim Ø45a | 39h; Ø40a | 32h)  
moq 1 | inner 1 | master 1

Struttura in acciaio verniciato a polvere epossidica, piano in legno di mango removibile. | Steel frame powder coated, removable mango wood top.

**Cod 0720335**

SET2 POUF CONT. POLINA ROSA-GRIGIO | POLINA PINK-GREY SET2 POUF W-CONT.  
(Dim Ø31.5a | 38h; Ø36a | 44h)  
moq 1 | inner 1 | master 1

Struttura in MDF e compensato. Rivestimento in poliestere effetto velluto. Anello centrale in acciaio verniciato color argento. Densità imbottitura 30kg/m<sup>3</sup>. | MDF and plywood frame. Cover in polyester with velvet effect. Central ring in steel silver color. Density foam 30kg/m<sup>3</sup>.



Polina, Clarissa, Clelia,  
Tuala & Annika



**1. Cod 0720325**

SGABELLO CONTENITORE POLINA GRIGIO | POLINA GREY STOOL WITH CONTAINER  
(Dim 50a | 34b | 42h)  
moq 1 | inner 1 | master 1

**1, 2.** Struttura in MDF. Gambe in acciaio verniciato color oro. Rivestimento in poliestere effetto velluto. Densità imbottitura 30kg/m<sup>3</sup>. Gambe da assemblare. | MDF frame. Legs in steel with gold painting. Cover in polyester with velvet effect. Density foam 30kg/m<sup>3</sup>. Legs to be assembled.



**2. Cod 0720328**

PANCA CONTENITORE POLINA GRIGIO | POLINA GREY BENCH WITH CONTAINER  
(Dim 80a | 34b | 42h)  
moq 1 | inner 1 | master 1



**Cod 0720880**

HOCKER CLARISSA GRIGIO | CLARISSA GREY POUF  
(Dim Ø35a | 40h)  
moq 1 | inner 1 | master 1

Gambe in acciaio verniciato a polvere epossidica, rivestimento seduta in poliestere, effetto velluto. Imbottitura in schiuma poliuretanic (densità 25-30kg/m<sup>3</sup>). | Legs in steel epoxy powder coated, seat covered in polyester, velvet effect. Filling in polyurethane foam (density 25-30kg/m<sup>3</sup>).



**Cod 0743445**

POLTRONA CLELIA GRIGIO | CLELIA GREY ARMCHAIR  
(Dim 60a | 66b | 82h | 43h1 | 54h2)  
moq 1 | inner 1 | master 1

Struttura in legno di pino. Gambe da assemblare in acciaio verniciato a polvere epossidica color oro. Rivestimento in poliestere effetto velluto. Imbottitura in schiuma poliuretanic (densità 25-30 kg/m<sup>3</sup>). Gambe da assemblare. | Frame in pine wood. Gold steel epoxy powder coated legs. Covering in polyester, velvet effect. Filling in polyurethane foam (density 25-30kg/m<sup>3</sup>). Legs to be assembled.



**3. Cod 0680467**

TAVOLINO TUALA D35 | TUALA COFFEE TABLE D35  
(Dim Ø35a | 48h)  
moq 2 | inner 2 | master 2

**4. Cod 0680468**

TAVOLINO TUALA D56 | TUALA COFFEE TABLE D56  
(Dim Ø56a | 48h)  
moq 2 | inner 2 | master 2

**3, 4.** Piano in legno mungur con finitura a base di nitrocellulosa, gambe in acciaio verniciato a polvere epossidica. Le forme originali create dal legno sono solo indicative, tutti i prodotti saranno diversi l'uno dall'altro. | Top in mungur wood with nitrocellulose paint finishing, steel legs epoxy powder coated. The original shapes formed by the wood are only indicative, all items will be different from each other.



**5. Cod 0743487**

POLTRONA DONDOLO ANNIKA GRIGIO SCURO | ANNIKA DARK GREY ROCKING CHAIR  
(Dim 74a | 77b | 74h | 44h1)  
moq 1 | inner 1 | master 1



**6. Cod 0743489**

POLTRONA DONDOLO ANNIKA ROSA ANTICO | ANNIKA ANTIQUE PINK ROCKING CHAIR  
(Dim 74a | 77b | 74h | 44h1)  
moq 1 | inner 1 | master 1



**7. Cod 0743488**

POLTRONA DONDOLO ANNIKA BLU PAVONE | ANNIKA PEACOCK BLUE ROCKING CHAIR  
(Dim 74a | 77b | 74h | 44h1)  
moq 1 | inner 1 | master 1

**5, 6, 7.** Struttura in acciaio verniciato a polvere epossidica e compensato. Gambe in acciaio verniciato a polvere epossidica e legno di betulla. Rivestimento in poliestere effetto velluto. Imbottitura in schiuma poliuretanic densità 25kg/m<sup>3</sup> seduta 18kg/m<sup>3</sup> schienale. Gambe da assemblare. | Frame in steel epoxy powder coated and plywood. Legs in steel epoxy powder coated and birch wood. Covering in polyester, velvet effect. Filling in polyurethane foam density seat 25kg/m<sup>3</sup> back 30kg/m<sup>3</sup>. Legs to be assembled.



## Rakel &amp; Daiki



**Cod 0680457**  
SGABELLO BAR RAKEL BIANCO | RAKEL WHITE  
BAR STOOL  
(Dim seduta Ø33 | gambe Ø44 | 74h)  
moq 1 | inner 1 | master 1

Seduta in legno mungur (tronco), gambe in acciaio verniciato a polvere epossidica. | Seat in mungur wood (log), steel legs epoxy powder coated.



**1. Cod 0721726**  
APPENDIABITI DAIKI SLIM | DAIKI  
CLOTHES HANGER SLIM  
(Dim 60a | 60b | 169h)  
moq 1 | inner 1 | master 1



**2. Cod 0721727**  
APPENDIABITI DAIKI TREE | DAIKI  
CLOTHES HANGER TREE  
(Dim 60a | 60b | 169h)  
moq 1 | inner 1 | master 1



**3. Cod 0721728**  
STAND APPENDIABITI DAIKI | STAND CLOTHES  
HANGER DAIKI  
(Dim 89 | 52 | 151h)  
moq 1 | inner 1 | master 1

**1, 2, 3,** Legno di quercia. Da assemblare. | Oak wood. To be assembled.

## Alannis



**1. Cod 0745832**  
CASSETTIERA 2CASSETTI ALANNIS |  
ALANNIS CHEST OF DRAWER  
2DRAWERS  
(Dim 40a | 30b | 66h)  
moq 1 | inner 1 | master 1



**2. Cod 0745833**  
CASSETTIERA 3CASSETTI ALANNIS |  
ALANNIS CHEST OF DRAWER 3DRAWERS  
(Dim 48a | 35b | 66h)  
moq 1 | inner 1 | master 1



**3. Cod 0745834**  
CASSETTIERA 5CASSETTI ALANNIS |  
ALANNIS CHEST OF DRAWER 5DRAWERS  
(Dim 48a | 35b | 99h)  
moq 1 | inner 1 | master 1

**1, 2, 3,** Struttura in legno di frassino, piano e pannelli laterali in MDF impiallacciato frassino. Verniciatura a base d'acqua. Maniglie in acciaio. Gambe da assemblare. | Ash wood frame, top and side panels in MDF ash veneer. Paint water based. Steel handles. Legs to be assembled.



**4. Cod 0745836**  
CONSOLLE 2CASSETTI ALANNIS | ALANNIS CONSOLE  
2DRAWERS  
(Dim 90a | 40b | 78h)  
moq 1 | inner 1 | master 1



**5. Cod 0745837**  
CONSOLLE 3CASSETTI ALANNIS | ALANNIS CONSOLE 3DRAWERS  
(Dim 120a | 40b | 78h)  
moq 1 | inner 1 | master 1

**4, 5,** Struttura in legno di frassino, piano e pannelli laterali in MDF impiallacciato frassino. Verniciatura a base d'acqua. Maniglie in acciaio. Gambe da assemblare. | Ash wood frame, top and side panels in MDF ash veneer. Paint water based. Steel handles. Legs to be assembled.



**Cod 0745835**  
CASSETTIERA 3CASSETTI ALANNIS | ALANNIS CHEST  
OF DRAWER 3DRAWERS  
(Dim 80a | 40b | 80h)  
moq 1 | inner 1 | master 1

Struttura in legno di frassino, piano e pannelli laterali in MDF impiallacciato frassino. Verniciatura a base d'acqua. Maniglie in acciaio. Gambe da assemblare. | Ash wood frame, top and side panels in MDF ash veneer. Paint water based. Steel handles. Legs to be assembled.



## Bakur, Solidad &amp; Juliet



**Cod 0680480**  
SPECCHIO BAKUR CON CORNICE | BAKUR MIRROR WITH FRAME  
(Dim Ø28 | 4h)  
moq 4 | inner 4 | master 4

Legno di suar. Le forme e le misure create dal legno sono solo indicative. Tutti i prodotti saranno diversi l'uno dall'altro. | Suar wood frame. The shapes and sizes formed by the wood are only indicative, all the items will be different from each other.



**Cod 0680446**  
TAVOLINO SOLIDAD | SOLIDAD COFFEE TABLE  
(Dim 56a | 56b | 56h)  
moq 1 | inner 1 | master 1

Piano in legno mungur, gambe con rami di teak. | Top in mungur wood, legs in teak branches.



**1. Cod 0720176**  
POUF INTRECCIO SABBIA D50 | POUFFE WEAVE SAND D50  
(Dim Ø50 | 35h)  
moq 1 | inner 1 | master 1



**2. Cod 0720170**  
POUF INTRECCIO GRIGIO SCURO D50 | POUFFE WEAVE DARK GREY D50  
(Dim Ø50 | 35h)  
moq 1 | inner 1 | master 1



**3. Cod 0720175**  
POUF INTRECCIO TORTORA D50 | POUFFE WEAVE DOVE-GREY D50  
(Dim Ø50 | 35h)  
moq 1 | inner 1 | master 1

**1, 2, 3, Rivestimento in 100% cotone, imbottitura in 100% polistirolo. | Cover made of 100% cotton, filling made of 100% polystyrene balls.**



**Cod 0735040**  
POLTRONA JULIET TEXT GRIGIO | JULIET GREY FABRIC ARMCHAIR  
(Dim 68a | 76b | 105h | 48h1 | 65h2)  
moq 1 | inner 1 | master 1



**4. Cod 0735041**  
POLTRONA JULIET VELVET VERDE BOSCO | JULIET DARK GREEN VELVET ARMCHAIR  
(Dim 68a | 76b | 105h | 48h1 | 65h2)  
moq 1 | inner 1 | master 1



**5. Cod 0735042**  
POLTRONA JULIET VELVET GRIGIO MARMOTTA | JULIET MARMOT GREY VELVET ARMCHAIR  
(Dim 68a | 76b | 105h | 48h1 | 65h2)  
moq 1 | inner 1 | master 1

Struttura in legno. Gambe in legno di faggio. Imbottitura in schiuma poliuretanic. Rivestimento in tessuto poliestere 100%. Gambe da assemblare. | Wood structure. Beech wooden legs. Polyurethane foam filling. 100% Polyester fabric cover. Legs to be assembled.

**4, 5, Struttura in legno. Gambe in legno di faggio. Imbottitura in schiuma poliuretanic. Rivestimento in velluto poliestere 100%. Gambe da assemblare. | Wooden structure. Beech wooden legs. Polyurethane foam filling. 100% Polyester velvet cover. Legs to be assembled.**

## Bridjet



**Cod 0735213**  
DIVANO LETTO BRIDJET NERO | BRIDJET BLACK SOFA BED  
(Dim DIVANO 200a | 82b | 81h | 43h1 | 59h2 LETTO 180a | 105b | 43h)  
moq 1 | inner 1 | master 1

Struttura in legno di eucalipto. Gambe in acciaio verniciato a polvere epossidica. Imbottitura in schiuma poliuretanic densità da 23 kg/m³ a 50 kg/m³. Rivestimento in tessuto (100% poliestere). Da assemblare. | Eucalyptus wooden frame. Epoxy powder coated steel legs. Polyurethane foam filling: from 23 kg/m³ to 50 kg/m³ density. 100% Polyester fabric cover. To be assembled.



**1. Cod 0720736**  
POUF INTRECCIO BLUSH D80 | WEAVE BLUSH POUFFE D80  
(Dim Ø80 | 35h)  
moq 1 | inner 1 | master 1



**2. Cod 0720738**  
POUF INTRECCIO MENTA D80 | WEAVE MINT POUFFE D80  
(Dim Ø80 | 35h)  
moq 1 | inner 1 | master 1



**3. Cod 0720184**  
POUF INTRECCIO SABBIA D80 | WEAVE POUFFE SAND D80  
(Dim Ø80 | 35h)  
moq 1 | inner 1 | master 1



**4. Cod 0720178**  
POUF INTRECCIO GRIGIO SCURO D80 | POUFFE WEAVE DARK GREY D80  
(Dim Ø80 | 35h)  
moq 1 | inner 1 | master 1




**5. Cod 0720183**  
POUF INTRECCIO TORTORA D80 | WEAVE POUFFE DOVE-GREY D80  
(Dim Ø80 | 35h)  
moq 1 | inner 1 | master 1

**1, 2, 3, 4, 5, Rivestimento in 100% cotone, imbottitura in 100% polistirolo. | Cover made of 100% cotton, filling made of 100% polystyrene balls.**

## Bridjet &amp; Chenille



**1. Cod 0735214**  
 DIVANO LETTO BRIDGET ROSA | BRIDGET PINK  
 SOFA BED  
 (Dim DIVANO 200a | 82b | 81h | 43h1 |  
 59h2 LETTO 180a | 105b | 43h)  
 moq 1 | inner 1 | master 1



**2. Cod 0735212**  
 DIVANO LETTO BRIDGET GRIGIO | BRIDGET  
 GREY SOFA BED  
 (Dim DIVANO 200a | 82b | 81h | 43h1 |  
 59h2 LETTO 180a | 105b | 43h)  
 moq 1 | inner 1 | master 1

**1, 2, Struttura in legno di eucalipto. Gambe in acciaio verniciato a polvere epossidica. Imbottitura in schiuma poliuretanicica densità da 23 kg/m³ a 50 kg/m³. Rivestimento in tessuto (100% poliestere). Da assemblare. | Eucalyptus wooden frame. Epoxy powder coated steel legs. Polyurethane foam filling: from 23 kg/m³ to 50 kg/m³ density. 100% Polyester fabric cover. To be assembled.**



**Cod 0748245**  
 POLTRONA CHENILLE ROSA | CHENILLE PINK ARMCHAIR  
 (Dim 71.5a | 72.5b | 79h | 45h1 | 59h2)  
 moq 1 | inner 1 | master 1

Struttura in legno di pino e compensato. Gambe in rubberwood. Rivestimento in poliestere effetto velluto a coste. Densità imbottitura in schiuma poliuretanicica 25 kg/m³. Non sfoderabile. Gambe da assemblare. | Frame in pine wood and plywood. Rubberwood legs. Polyester cover with corduroy effect. Density of polyurethane foam filling 25 kg/m³. Not removable cover. Legs to be assembled.

**Cod 0748241**  
 PANCA CONTENITORE CHENILLE ROSA | CHENILLE PINK  
 BENCH W-STORAGE  
 (Dim 102a | 41b | 49h)  
 moq 1 | inner 1 | master 1

Struttura in legno di pino e compensato. Gambe in rubberwood. Rivestimento in poliestere effetto velluto a coste. Densità imbottitura in schiuma poliuretanicica 25 kg/m³. Non sfoderabile. Apertura con pistone. Gambe da assemblare. | Frame in pine wood and plywood. Rubberwood legs. Polyester cover with corduroy effect. Density of polyurethane foam filling 25 kg/m³. Not removable cover. Opening with piston. Legs to be assembled.



## Chenille



**1. Cod 0748247**  
POLTRONA CHENILLE TORTORA | CHENILLE  
TAUPE ARMCHAIR  
(Dim 71,5a | 72,5b | 79h | 45h1 | 59h2)  
moq 1 | inner 1 | master 1



**2. Cod 0748244**  
POLTRONA CHENILLE OCRA |  
CHENILLE OCHER ARMCHAIR  
(Dim 71,5a | 72,5b | 79h | 45h1 |  
59h2)  
moq 1 | inner 1 | master 1



**3. Cod 0748246**  
POLTRONA CHENILLE GRIGIO CHIARO |  
CHENILLE LIGHT GREY ARMCHAIR  
(Dim 71,5a | 72,5b | 79h | 45h1 |  
59h2)  
moq 1 | inner 1 | master 1

**1, 2, 3.** Struttura in legno di pino e compensato. Gambe in rubberwood. Rivestimento in poliestere effetto velluto a coste. Densità imbottitura in schiuma poliuretana 25 kg/m<sup>3</sup>. Non sfoderabile. Gambe da assemblare. | Frame in pine wood and plywood. Rubberwood legs. Polyester cover with corduroy effect. Density of polyurethane foam filling 25 kg/m<sup>3</sup>. Not removable cover. Legs to be assembled.



**4. Cod 0748243**  
PANCA CONTENITORE CHENILLE TORTORA | CHENILLE TAUPE  
BENCH WITH STORAGE  
(Dim 102a | 41b | 49h)  
moq 1 | inner 1 | master 1



**5. Cod 0748240**  
PANCA CONTENITORE CHENILLE OCRA | CHENILLE OCHER  
COLOR BENCH WITH STORAGE  
(Dim 102a | 41b | 49h)  
moq 1 | inner 1 | master 1



**6. Cod 0748242**  
PANCA CONTENITORE CHENILLE GRIGIO CHIARO | CHENILLE  
LIGHT GREY BENCH WITH STORAGE  
(Dim 102a | 41b | 49h)  
moq 1 | inner 1 | master 1



**4, 5, 6.** Struttura in legno di pino e compensato. Gambe in rubberwood. Rivestimento in poliestere effetto velluto a coste. Densità imbottitura in schiuma poliuretana 25 kg/m<sup>3</sup>. Non sfoderabile. Apertura con pistone. Gambe da assemblare. | Frame in pine wood and plywood. Rubberwood legs. Polyester cover with corduroy effect. Density of polyurethane foam filling 25 kg/m<sup>3</sup>. Not removable cover. Opening with piston. Legs to be assembled.



## Cozy

mood and materials



Le culture si incontrano, le culture si sognano. Forme e materiali si uniscono in un'alchimia che affascina. La palette è calda, creativa, vitale, dai colori intensi che si accostano alla luce dei metallici o dei satinati. Superfici materiche, lane operate e tessuti peluche. Pietra, porcellana, carbone. Materiali modificati dal tempo. Legni non trattati, bambù. Fibre riciclate, smalti e cere naturali per personalizzare e scaldare ogni ambiente.

Cultures meet, cultures dream. Shapes and materials mix themselves in a fascinating alchemy. The palette is warm, creative, vital, with intense colors that are similar to metal or glazed lights. Textured surfaces, unpatterned wools and plush fabrics. Stone, porcelain, coal. Materials modified by the time. Treated woods, bamboos. Recycled fibers, varnishes and natural waxes to personalize and warm up every location.

stile / style





## Minneapolis, Salford &amp; Sunderland



**1. Cod 0732058**  
 SEDIA MINNEAPOLIS ANTRACITE |  
 MINNEAPOLIS ANTHRACITE CHAIR  
 (Dim 44a | 53b | 83h | 44h1)  
 moq 4 | inner 4 | master 4



**2. Cod 0732056**  
 SEDIA MINNEAPOLIS BIANCO | MINNEAPOLIS  
 WHITE CHAIR  
 (Dim 44a | 53b | 83h | 44h1)  
 moq 4 | inner 4 | master 4



**3. Cod 0732057**  
 SEDIA MINNEAPOLIS NERO | MINNEAPOLIS  
 BLACK CHAIR  
 (Dim 44a | 53b | 83h | 44h1)  
 moq 4 | inner 4 | master 4

**1, 2, 3, Struttura in acciaio laminato a freddo e verniciato a polvere (epossidica). | Frame made of epoxy powder coated and cold laminated steel.**



**Disponibile in 2 dimensioni |**  
 Available in 2 dimensions

TAVOLO ALLUNGABILE SALFORD | SALFORD EXTENDIBLE TABLE

**4. Cod 0746617** (Dim 160 | 260a | 100b | 77h)  
 moq 1 | inner 1 | master 1

**5. Cod 0746618** (Dim 200 | 300a | 100b | 77h)  
 moq 1 | inner 1 | master 1


**4, 5, Legno sheesham. Finitura naturale. 2 Prolunghe integrate (apertura a farfalla) da 50cm. Gambe da assemblare. | Sheesham wood. Natural finishing. 2 Extensions integrated (butterfly opening) of 50cm. Legs to be assembled.**



**Cod 0746616**  
 TAVOLO ALLUNGABILE SUNDERLAND |  
 SUNDERLAND EXTENDIBLE TABLE  
 (Dim 175 | 265a | 90b | 76h)  
 moq 1 | inner 1 | master 1

**Legno sheesham. Finitura naturale. 2 Prolunghe esterne da 45cm. Gambe da assemblare. | Sheesham wood. Natural finishing. 2 External extensions of 45cm. Legs to be assembled.**



 Artur, Lorena


**1. Cod 0745643**  
TAVOLO ARTUR | ARTUR TABLE  
(Dim 200a | 95b | 77h)  
moq 1 | inner 1 | master 1

**2. Cod 0745642**  
PANCA ARTUR | ARTUR BENCH  
(Dim 178a | 45b | 45h)  
moq 1 | inner 1 | master 1

**1, 2.** Piano in legno di acacia, gambe in acciaio verniciato a polvere epossidica. Finitura a base di vernice poliuretanic. Essendo un piano lavorato a mano, le forme e le misure del legno sono solo indicative. Tutti i prodotti saranno diversi l'uno dall'altro. Gambe da assemblare. | Top in acacia wood, steel legs epoxy powder coated. Polyurethane paint finishing. Since the top is worked by hand, the shapes and sizes formed by the wood are only indicative, all the items will be different from each other. Legs to be assembled.



**Cod 0745645**  
CONSOLE ARTUR | ARTUR CONSOLE  
(Dim 130a | 45b | 76h)  
moq 1 | inner 1 | master 1

Piano in legno di acacia, gambe in acciaio verniciato a polvere epossidica. Finitura a base di vernice poliuretanic. Essendo un piano lavorato a mano, le forme e le misure del legno sono solo indicative. Tutti i prodotti saranno diversi l'uno dall'altro. Gambe da assemblare. | Top in acacia wood, steel legs epoxy powder coated. Polyurethane paint finishing. Since the top is worked by hand, the shapes and sizes formed by the wood are only indicative, all the items will be different from each other. Legs to be assembled.



**Cod 0745647**  
SPECCHIO CON CORNICE ARTUR |  
ARTUR MIRROR WITH FRAME  
(Dim 140a | 4b | 80h)  
moq 1 | inner 1 | master 1

**Posizionabile in verticale /  
orizzontale**  
Positionable vertically /horizontal

Legno di acacia e acciaio  
verniciato a polvere epossidica.  
Finitura a base di vernice  
poliuretanic. | Acacia wood  
and epoxy powder coated steel.  
Polyurethane paint finishing.



**Cod 0671479**  
SEDIA LORENA NERO | LORENA BLACK  
CHAIR  
(Dim 50a | 64b | 89h | 45h1)  
moq 2 | inner 1 | master 1

Struttura in acciaio verniciato a  
polvere epossidica. Intreccio in  
rattan. Si raccomanda di non esporre  
l'articolo alla luce diretta del sole  
ed alle intemperie. Imballo senza  
cartone. | Steel frame epoxy powder  
coated. Rattan weaving. Please do  
not expose the item to direct sunlight  
and bad weather. Packing without  
carton box.



o



**Cod 0745646**  
LIBRERIA ARTUR | ARTUR BOOKCASE  
(Dim 110a | 40b | 180h)  
moq 1 | inner 1 | master 1

**1. Cod 0745649**  
SET2 TAVOLINO ARTUR | ARTUR SET2  
COFFEE TABLE  
(Dim 41a | 35b | 40h; 55a | 40b | 46h)  
moq 1 | inner 1 | master 1

**2. Cod 0745644**  
TAVOLINO ARTUR | ARTUR COFFEE TABLE  
(Dim 115a | 65b | 40h)  
moq 1 | inner 1 | master 1

Piani in legno di acacia, struttura in acciaio verniciato a polvere epossidica. Finitura a base di vernice poliuretanic. | Shelves in acacia wood, steel frame epoxy powder coated. Polyurethane paint finishing.

**1, 2.** Piano in legno di acacia, gambe in acciaio verniciato a polvere epossidica. Finitura a base di vernice poliuretanic. Essendo un piano lavorato a mano, le forme e le misure del legno sono solo indicative. Tutti i prodotti saranno diversi l'uno dall'altro. Gambe da assemblare. | Top in acacia wood, steel legs epoxy powder coated. Polyurethane paint finishing. Since the top is worked by hand, the shapes and sizes formed by the wood are only indicative, all the items will be different from each other. Legs to be assembled.



**3. Cod 0745640**  
SGABELLO ARTUR H35 | ARTUR STOOL H35  
(Dim 35a | 33b | 35h)  
moq 1 | inner 1 | master 1

**4. Cod 0745641**  
SGABELLO ARTUR H41 | ARTUR STOOL H41  
(Dim 35a | 33b | 41h)  
moq 1 | inner 1 | master 1

**Cod 0745648**  
CREDENZA 4ANTE-2CASSETTI ARTUR | ARTUR SIDEBOARD 4DOORS-2DRAWERS  
(Dim 175a | 45b | 90h)  
moq 1 | inner 1 | master 1

**3, 4.** Struttura in legno di acacia, gambe in acciaio verniciato a polvere epossidica. Finitura a base di vernice poliuretanic. Trattandosi di una sezione di tronco originale, le forme e le misure create dal legno sono solo indicative. Tutti i prodotti saranno diversi l'uno dall'altro. Gambe da assemblare. | Frame in acacia wood, steel legs epoxy powder coated. Polyurethane paint finishing. Since it is an original section of log, the shapes and sizes formed by the wood are only indicative, all the items will be different from each other. Legs to be assembled.

Legno di acacia e acciaio verniciato a polvere epossidica. Finitura a base di vernice poliuretanic. Essendo un piano lavorato a mano, le forme e le misure del legno sono solo indicative. Tutti i prodotti saranno diversi l'uno dall'altro. | Acacia wood and epoxy powder coated steel. Polyurethane paint finishing. Since the top is worked by hand, the shapes and sizes formed by the wood are only indicative, all the items will be different from each other.

o Amira

\*Posizionabile in verticale /orizzontale  
Positionable vertically /horizontal



**\*Cod 0242176**  
SPECCHIO CON CORNICE AMIRA  
RETTANGOLARE 118X65 | AMIRA  
RECTANGULAR MIRROR WITH FRAME 118X65  
(Dim 118 | 2.5 | 65h)  
moq 1 | inner 1 | master 1

Alluminio e vetro. Misura specchio: 111x60.5h  
| Aluminium and glass. Mirror size: 111x60.5h



**\*Cod 0242177**  
SPECCHIO CON CORNICE AMIRA  
RETTANGOLARE 150X50 | AMIRA  
RECTANGULAR MIRROR WITH FRAME  
150X50  
(Dim 150 | 2.5 | 50h)  
moq 1 | inner 1 | master 1

Alluminio e vetro. Misura specchio:  
140x41.5h | Aluminium and glass. Mirror  
size: 140x41.5h



**\*Cod 0242175**  
SPECCHIO CON CORNICE AMIRA  
OVALE 180X35 | AMIRA OVAL MIRROR  
WITH FRAME 180X35  
(Dim 180 | 2 | 35h)  
moq 1 | inner 1 | master 1

Alluminio e vetro. Misura specchio:  
173.5x27.5h | Aluminium and glass.  
Mirror size: 173.5x27.5h



**1. Cod 0746320**  
SGABELLO BAR AMIRA NICKLE | AMIRA  
NICKLE BAR STOOL  
(Dim Ø36a | 77h)  
moq 2 | inner 2 | master 2



**2. Cod 0746321**  
SGABELLO BAR AMIRA ORO | AMIRA  
GOLD BAR STOOL  
(Dim Ø36a | 77h)  
moq 2 | inner 2 | master 2



**3. Cod 0746322**  
SET2 TAVOLINO AMIRA X73 TONDO |  
SET2 AMIRA ROUND COFFEE TABLE X73  
(Dim Ø40a | 41h; Ø47a | 46h)  
moq 1 | inner 1 | master 1



**4. Cod 0746323**  
SET2 TAVOLINO AMIRA X34 TONDO | SET2  
AMIRA ROUND COFFEE TABLE X34  
(Dim Ø60a | 40h; Ø80a | 45h)  
moq 1 | inner 1 | master 1



**5. Cod 0746324**  
SET2 TAVOLINO AMIRA X26 OVALE |  
SET2 AMIRA OVAL COFFEE TABLE X26  
(Dim 85a | 49b | 36h; 97a | 59b | 41h)  
moq 1 | inner 1 | master 1



**6. Cod 0746325**  
SET3 TAVOLINO AMIRA QUADRATO | SET3  
AMIRA SQUARE COFFEE TABLE  
(Dim 40a | 40b | 45h; 50a | 50b | 56h;  
60a | 60b | 64h)  
moq 1 | inner 1 | master 1

**1, 2, 3, 4, 5, 6.** Struttura in acciaio verniciato a polvere epossidica. Piano in alluminio con finitura placcata ed anticata. | Steel frame, epoxy powder coated. Aluminium top with plated and antique finishing.

## Tamil &amp; Ermitas



**1. Cod 0720028**  
PANCA KHAT TAMIL NATURALE | TAMIL NATURAL KHAT BENCH  
(Dim 176a | 86b | 46h)  
moq 1 | inner 1 | master 1



**2. Cod 0720029**  
PANCA KHAT TAMIL NERO | TAMIL BLACK KHAT BENCH  
(Dim 176a | 86b | 46h)  
moq 1 | inner 1 | master 1

**1, 2.** Struttura in legno sheesham e seduta in corde di cotone.  
Gambe da assemblare. | Frame in sheesham wood, seat in  
ropes of cotton. Legs to be assembled.



**Disponibile in 2 dimensioni |**  
Available in 2 dimensions

TAPPETO GIORDANIA GRIGIO | GIORDANIA GREY CARPET

**3. Cod 0608107** **4. Cod 0608108**  
(Dim 140 | 200) (Dim 160 | 230)  
moq 1 | inner 1 | master 1 moq 1 | inner 1 | master 1

**3, 4.** Cotone 100% | cotton 100%



**5. Cod 0680496**  
CONSOLLE ERMITAS BIANCO |  
ERMITAS WHITE CONSOLE  
(Dim 109a | 30b | 79h)  
moq 1 | inner 1 | master 1

**6. Cod 0680495**  
TAVOLINO ERMITAS BIANCO  
45.5X45.5 | ERMITAS WHITE  
COFFEE TABLE 45.5X45.5  
(Dim 45.5a | 45.5b | 45.5h)  
moq 1 | inner 1 | master 1

**5, 6.** Rami di teak con finitura a base di nitrocellulosa. | Teak wood  
branches with nitrocellulose paint finishing.



Gonzalo, Adanya, Zahira,  
Florinda & Amelina



**1. Cod 0380289**  
SET4 CESTE 2MANICI DAFNE TONDO ALTO NATURALE-NERO | SET4 DAFNE NATURAL-BLACK HIGH ROUND 2HANDLES BASKET (Dim Ø36 | 28 | 32h; Ø32 | 26 | 30h; Ø26 | 24 | 28h; Ø21 | 21 | 25h)  
moq 2 | inner 2 | master 2

1, 2, Materiale vegetale e rafia. | Seagrass and raffia.



**2. Cod 0380292**  
SET3 CESTE 2MANICI ATENA TONDO ALTO NATUARLE-NERO | SET3 ATENA NATURAL-BLACK HIGH ROUND 2HANDLES BASKET (Dim Ø36 | 36 | 43h; Ø32 | 33/40h; Ø28 | 30/37h)  
moq 2 | inner 2 | master 2



**Cod 0680494**  
TAVOLINO GONZALO BIANCO | GONZALO WHITE COFFEE TABLE (Dim Ø56a | 49h)  
moq 1 | inner 1 | master 1

Piano in legno teak (sezioni originali di rami) con finitura a base di nitrocellulosa. Gambe in acciaio verniciato a polvere epossidica da assemblare. | Top in teak wood (original sections of branches) with nitrocellulose paint finishing. Steel legs epoxy powder coated to be assembled.



**Cod 0680539**  
TAVOLINO ADANYA | ADANYA COFFEE TABLE1. (Dim 100a | 40b | 40h)  
moq 1 | inner 1 | master 1

Piano in radici di teak con finitura naturale. Gambe in acciaio verniciate a polvere epossidica. Le forme e le misure create dal legno sono solo indicative, tutti i prodotti saranno diversi l'uno dall'altro. Gambe da assemblare. | Top in teak roots with natural finishing. Steel legs epoxy powder coated. The shapes and the sizes formed by the wood are only indicative, all the items will be different from each other. Legs to be assembled.



**3. Cod 0680424**  
TAVOLINO ZAHIRA D40 | ZAHIRA COFFEE TABLE D40 (Dim Ø40a | 50h)  
moq 1 | inner 1 | master 1

3, 4, Piano in radici di teak con finitura naturale, gambe in acciaio verniciate a polvere epossidica. Le forme e le misure create dal legno sono solo indicative, tutti i prodotti saranno diversi l'uno dall'altro. | Top in teak roots with natural finishing, steel legs epoxy powder coated. The shapes and the sizes formed by the wood are only indicative, all the items will be different from each other.



**4. Cod 0680425**  
TAVOLINO ZAHIRA D50 | ZAHIRA COFFEE TABLE D50 (Dim Ø50a | 50h)  
moq 1 | inner 1 | master 1



**Cod 0242197**  
SPECCHIO CON CORNICE TURKANA D60 | TURKANA MIRROR WITH FRAME D60 (Dim Ø60 | 4)  
moq 1 | inner 1 | master 1

MDF, vetro e iuta. Misura specchio: Ø27.5 | MDF, glass and jute. Mirror size: Ø27.5



**Cod 0242198**  
SPECCHIO CON CORNICE TURKANA 55X65 | TURKANA MIRROR WITH FRAME 55X65 (Dim 55 | 2.5 | 65h)  
moq 1 | inner 1 | master 1

MDF, vetro e iuta. Misura specchio: 28x37.5 | MDF, glass and jute. Mirror size: 28x37.5



**1. Cod 0242649**  
SPECCHIO CON CORNICE ILUSION NERO | ILUSION BLACK MIRROR WITH FRAME (Dim Ø73 | 2)  
moq 1 | inner 1 | master 1

1, 2, Fibra di bambu' mendong. | Bamboo mendong fiber.



**2. Cod 0242648**  
SPECCHIO CON CORNICE ILUSION NATURALE | ILUSION NATURAL MIRROR WITH FRAME (Dim Ø73 | 2)  
moq 1 | inner 1 | master 1



**3. Cod 0380278**  
SET4 CESTE 2MANICI DAFNE TONDO ALTO | SET4 DAFNE ROUND HIGH BASKET 2HANDLES (Dim ø36 | 28 | 32h; ø32 | 26 | 30h; ø26 | 24 | 28h; ø21 | 21 | 25h)  
moq 2 | inner 2 | master 2

3, 4, Materiale vegetale. | Seagrass



**4. Cod 0380282**  
SET3 CESTE 2MANICI ATENA TONDO ALTO | SET3 ATENA ROUND HIGH BASKET 2HANDLES (Dim ø36 | 36 | 43h; ø32 | 30 | 33h; ø28 | 30 | 37h)  
moq 2 | inner 2 | master 2



**5. Cod 0680555**  
SGABELLO FLORINDA G03 | FLORINDA STOOL G03 (Dim Ø35a | 45h)  
moq 1 | inner 1 | master 1

5, 6, 7, Struttura in rami di teak, finitura naturale. Seduta rivestita con intreccio in fibra naturale (sisal). | Frame in teak wood branches, natural finishing. Seat covered with weaving in natural fiber (sisal).



**6. Cod 0680553**  
SGABELLO FLORINDA G01 | FLORINDA STOOL G01 (Dim Ø35a | 45h)  
moq 1 | inner 1 | master 1



**7. Cod 0680554**  
SGABELLO FLORINDA G02 | FLORINDA STOOL G02 (Dim Ø35a | 45h)  
moq 1 | inner 1 | master 1



**Cod 0680551**  
SGABELLO AMELINA | AMELINA STOOL (Dim Ø30a | 50h)  
moq 1 | inner 1 | master 1

Struttura in acciaio verniciata a polvere epossidica, intreccio in fibra naturale (banana). | Steel frame, epoxy powder coated. Natural fiber weaving (banana).

## Esteban, Belinda &amp; Solidad



**1. Cod 0671467**  
POLTRONA ESTEBAN NATURALE | ESTEBAN NATURAL  
ARMCHAIR  
(Dim 83a | 64b | 89h | 45h1)  
moq 4 | inner 4 | master 4



**2. Cod 0671462**  
POLTRONA ESTEBAN | ESTEBAN ARMCHAIR  
(Dim 83a | 64b | 89h | 45h1)  
moq 4 | inner 4 | master 4

**1, 2.** Seduta in rattan ed intreccio in kubu. Rifinitura con vernice melaminica. Gambe in acciaio verniciate a polvere epossidica. Si raccomanda di non esporre l'articolo alla luce diretta del sole ed alle intemperie. Gambe da assemblare. | Rattan seat with kubu weaving. Melamine paint finishing. Steel legs epoxy powder coated. It is recommended to not expose the item to direct sunlight and bad weather. Legs to be assembled.



**Cod 0680445**  
TAVOLINO SOLIDAD | SOLIDAD COFFEE TABLE  
(Dim 35a | 35b | 50h)  
moq 1 | inner 1 | master 1

Piano in legno mungur, gambe con rami di teak. | Top in mungur wood, legs in teak branches.



**Cod 0680552**  
SGABELLO BELINDA | BELINDA STOOL  
(Dim 60a | 38b | 45h)  
moq 1 | inner 1 | master 1

Struttura in rami di teak, finitura naturale. Seduta rivestita con intreccio in fibra naturale (giacinto acquatico). | Frame in teak wood branches, natural finishing. Seat covered with weaving in natural fiber (seagrass).







**1. Cod 0671463**  
POLTRONA ESTEFAN | ESTEFAN ARMCHAIR  
(Dim 100a | 75b | 118h | 42h1)  
moq 4 | inner 4 | master 4



**2. Cod 0671468**  
POLTRONA ESTEFAN NATURALE | ESTEFAN NATURAL ARMCHAIR  
(Dim 100a | 75b | 118h | 42h1)  
moq 4 | inner 4 | master 4

**1, 2.** Seduta in rattan ed intreccio in kubu. Rifinitura con vernice melaminica. Gambe in acciaio verniciate a polvere epossidica. Si raccomanda di non esporre l'articolo alla luce diretta del sole ed alle intemperie. Gambe da assemblare. | Rattan seat with kubu weaving. Melamine paint finishing. Steel legs epoxy powder coated. It is recommended to not expose the item to direct sunlight and bad weather. Legs to be assembled.



**3. Cod 0680533**  
SGABELLO SARIKA TONDO | SARIKA ROUND STOOL  
(Dim Ø30a | 50h)  
moq 1 | inner 1 | master 1



**4. Cod 0680536**  
SGABELLO SARIKA QUADRATO | SARIKA SQUARE STOOL  
(Dim 35a | 35b | 45h)  
moq 1 | inner 1 | master 1

**3, 4.** Seduta in iuta, gambe in rami di teak con finitura naturale. Imballo senza cartone. | Seat in jute, legs in teak branches with natural finishing. Packing without carton box.



**Cod 0680537**  
PANCHINA SARIKA | SARIKA BENCH  
(Dim 100a | 28b | 45h)  
moq 1 | inner 1 | master 1

Seduta in iuta, gambe in rami di teak con finitura naturale. Imballo senza cartone. | Seat in jute, legs in teak branches with natural finishing. Packing without carton box.



**Cod 0680497**  
TAVOLINO AMARILIS | AMARILIS COFFEE TABLE  
(Dim Ø78a | 40h)  
moq 1 | inner 1 | master 1

Rami di teak con finitura a base di nitrocellulosa. | Teak wood branches with nitrocellulose paint finishing.



**Cod 0746815**  
TAVOLINO KEVAL NERO | KEVAL BLACK COFFEE TABLE  
(Dim 90a | 90b | 32h)  
moq 1 | inner 1 | master 1

Piano in legno di acacia (sezione originale di tronco). Finitura a base di vernice poliuretanic. Gambe in acciaio verniciato a polvere epossidica. Le forme e le misure create dal legno sono solo indicative. Tutti i prodotti saranno diversi l'uno dall'altro. Gambe da assemblare. | Top in acacia wood (original section of trunk), polyurethane paint finishing. Steel legs epoxy powder coated. The shapes and sizes formed by the wood are only indicative, all the items will be different from each other. Legs to be assembled.

## Estefan, Keval & Sahel



**1. Cod 0680531**  
DIVANO CON CUSCINI SAHEL NATURALE | SAHEL NATURAL SOFA WITH CUSHIONS  
(Dim 140a | 75b | 80h | 43h1 | 69h2)  
moq 1 | inner 1 | master 1



**2. Cod 0680530**  
POLTRONA CON CUSCINI SAHEL NATURALE | SAHEL NATURAL ARMCHAIR WITH CUSHIONS  
(Dim 70a | 75b | 80h | 43h1 | 69h2)  
moq 1 | inner 1 | master 1

**1, 2.** Rami di teak con finitura naturale. Cuscini sfoderabili con tessuto per interno in poliestere e cotone. Solo per uso interno. Imballo senza cartone. | Teak branches with natural finishing. Cushions with removable cover for indoor use in poly cotton fabric. For indoor use only. Packing without carton box.



**Cod 0680532**  
TAVOLINO SAHEL NATURALE | SAHEL NATURAL COFFEE TABLE  
(Dim 90a | 60b | 38h)  
moq 1 | inner 1 | master 1

Rami di teak con finitura naturale. Solo per uso interno. Imballo senza cartone. | Teak branches with natural finishing. For indoor use only. Packing without carton box.




**Cod 0680413**  
TAVOLINO CON VETRO SAMIRA | SAMIRA COFFEE TABLE WITH GLASS  
(Dim 80a | 80b | 40h)  
moq 1 | inner 1 | master 1

Rami di teak con finitura naturale. Vetro temperato 10mm. Solo per uso interno. | Teak branches with natural finishing. Tempered glass 10mm. For indoor use only.



Tanzania,  
Senegal,  
Vegetal &  
Somalia



**1. Cod 0721477**  
PANNELLO DIVISORIO TANZANIA BIANCO | TANZANIA WHITE  
SEPARATING PANEL  
(Dim 68 | 14 | 180h)  
moq 2 | inner 2 | master 2



**2. Cod 0721478**  
PANNELLO DIVISORIO SENEGAL MARRONE | SENEGAL BROWN  
SEPARATING PANEL  
(Dim 60 | 14 | 175h)  
moq 2 | inner 2 | master 2

1, 2, Rami di kuwa e conifere | kuwa and metasequoia branches



**3. Cod 0721474**  
PARAVENTO 3ANTE VEGETAL NERO |  
VEGETAL BLACK SCREEN 3DOORS  
(Dim 120 | 2,5 | 180h)  
moq 1 | inner 1 | master 2



**4. Cod 0721475**  
PARAVENTO 3ANTE VEGETAL MARRONE |  
VEGETAL BROWN SCREEN 3DOORS  
(Dim 120 | 2,5 | 180h)  
moq 1 | inner 1 | master 2



**Cod 0721479**  
PANNELLO DIVISORIO SOMALIA  
NATURALE | SOMALIA NATURAL  
SEPARATING PANEL  
(Dim 60 | 15 | 180h)  
moq 2 | inner 2 | master 2

3, 4, Vimini e legno di abete. | Willow and fir wood.

Rami di bamboo e conifere. | Bamboo  
and metasequoia branches.

Zakia, Guadalupe & Aili



01

**1. Cod 0746813**  
TAVOLINO ZAKIA NERO S | ZAKIA BLACK COFFEE TABLE S  
(Dim 46a | 35b | 30h)  
moq 1 | inner 1 | master 1



**2. Cod 0746814**  
TAVOLINO ZAKIA NERO L | ZAKIA COFFEE TABLE BLACK L  
(Dim 45a | 35b | 40h)  
moq 1 | inner 1 | master 1

1, 2, Piano in legno di acacia (sezione originale di tronco). Finitura a base di vernice poliuretana. Gambe in acciaio verniciato a polvere epossidica. Le forme e le misure create dal legno sono solo indicative. Tutti i prodotti saranno diversi l'uno dall'altro. Gambe da assemblare. | Top in acacia wood (original section of trunk), polyurethane paint finishing. Steel legs epoxy powder coated. The shapes and sizes formed by the wood are only indicative, all the items will be different from each other. Legs to be assembled.



**3. Cod 0680463**  
TAVOLINO GUADALUPE NATURALE |  
GUADALUPE NATURAL COFFEE TABLE  
(Dim Ø35a | 40h)  
moq 1 | inner 1 | master 1



**4. Cod 0680440**  
TAVOLINO GUADALUPE BIANCO |  
GUADALUPE WHITE COFFEE TABLE  
(Dim 38a | 38b | 40h)  
moq 1 | inner 1 | master 1



**5. Cod 0680462**  
TAVOLINO GUADALUPE NERO |  
GUADALUPE BLACK COFFEE TABLE  
(Dim Ø35a | 40h)  
moq 1 | inner 1 | master 1

3, 4, 5, Rami di teak con finitura a base di nitrocellulosa. | Teak wood branches with nitrocellulose paint finishing.



**6. Cod 0680465**  
TAVOLINO AILI | AILI COFFEE TABLE  
(Dim 56a | 56b | 56h)  
moq 1 | inner 1 | master 1



**7. Cod 0680466**  
CONSOLLE AILI | AILI CONSOLE  
(Dim 120a | 29b | 80h)  
moq 1 | inner 1 | master 1

6, 7, Piano in legno teak, gambe in rami di teak con finitura a base di nitrocellulosa. | Top in teak wood, legs in teak branch with nitrocellulose paint finishing.

## Berna &amp; Moritz



**1. Cod 0748251**  
POLTRONA BERNA BIANCO | BERNA WHITE ARMCHAIR  
(Dim 65a | 79b | 74h | 45h1 | 54h2)  
moq 1 | inner 1 | master 1



**2. Cod 0748250**  
POLTRONA BERNA PALM | BERNA PALM  
ARMCHAIR  
(Dim 65a | 79b | 74h | 45h1 | 54h2)  
moq 1 | inner 1 | master 1



**3. Cod 0748252**  
POLTRONA MORITZ PALM | MORITZ  
PALM ARMCHAIR  
(Dim 66.5a | 73.5b | 81.5h | 44.5h1 |  
61.5h2)  
moq 1 | inner 1 | master 1



**4. Cod 0748253**  
POLTRONA MORITZ BIANCO |  
MORITZ WHITE ARMCHAIR  
(Dim 66.5a | 73.5b | 81.5h | 44.5h1 |  
61.5h2)  
moq 1 | inner 1 | master 1

**1, 2.** Struttura in legno di pino e compensato. Gambe in rubberwood con piedini regolabili in plastica. Rivestimento in poliestere effetto lana. Densità imbottitura in schiuma poliuretano 24 kg/m<sup>3</sup>. Non sfoderabile. Gambe da assemblare. | Frame in pine wood and plywood. Rubberwood legs with plastic adjustable feet. Polyester cover with wool effect. Density of polyurethane foam filling 24 kg/m<sup>3</sup>. Not removable cover. Legs to be assembled.

**3, 4.** Struttura in legno di pino e compensato. Gambe in rubberwood. Rivestimento in poliestere effetto lana. Densità imbottitura in schiuma poliuretano 24 kg/m<sup>3</sup>. Non sfoderabile. Gambe da assemblare. | Frame in pine wood and plywood. Rubberwood legs. Polyester cover with wool effect. Density of polyurethane foam filling 24 kg/m<sup>3</sup>. Not removable cover. Legs to be assembled.




## Cortina, Aili &amp; Kiran



**1. Cod 0680478**  
PARAVENTO AILI NATURALE |  
AILI NATURAL SCREEN  
(Dim 100a | 18.5b | 180h)  
moq 1 | inner 1 | master 1



**2. Cod 0680479**  
PARAVENTO AILI NERO | AILI  
BLACK SCREEN  
(Dim 100a | 18.5b | 180h)  
moq 1 | inner 1 | master 1



**Cod 0721408**  
PARAVENTO 3A KIRAN NERO ANTICATO | KIRAN  
ANTIQUE BLACK SCREEN 3DO  
(Dim 150a | 2.1b | 180h)  
moq 1 | inner 1 | master 1

**1, 2,** Base in legno e aste paravento in legno mungur con finitura a base di nitrocellulosa. | Wood base and poles screen in mungur wood with nitrocellulose paint finishing.

Legno di mango e mdf. Lavorato ed intarsiato a mano, finitura a base d'acqua, decapata ed anticata. | Mango wood and mdf. Water base paint, antique and bleached finishing with handmade carving.



**3. Cod 0748147**  
POLTRONA CORTINA | CORTINA ARMCHAIR  
(Dim 65a | 68b | 77h)  
moq 1 | inner 1 | master 1



**4. Cod 0748148**  
DIVANO 2POSTI CORTINA | CORTINA SOFA 2SEATS  
(Dim 115a | 68b | 78h)  
moq 1 | inner 1 | master 1

**3, 4,** Struttura in legno di pino. Gambe in rubber wood. Rivestimento in poliestere effetto lana, densità imbottitura in schiuma poliuretana 24kg/m³. Non sfoderabile. Gambe da assemblare. | Frame in pine wood. Rubber wood legs. Covering in polyester with wool effect, padding density in polyurethane foam 24kg/m³. Non-removable. Legs to be assembled.





o

**1. Cod 0746192**

TAVOLINO KARIMA 55X60 | KARIMA COFFEE TABLE 55X60  
(Dim 55a | 60b | 45h)  
moq 1 | inner 1 | master 1

**2. Cod 0746193**

TAVOLINO KARIMA 64X72 | KARIMA COFFEE TABLE 64X72  
(Dim 64a | 72b | 51h)  
moq 1 | inner 1 | master 1

1, 2, Piano in alluminio con finitura placcata ed anticata. Gambe verniciate a polvere epossidica. Gambe da assemblare. | Table top in aluminium with plated and antiqued finishing. Epoxy powder coated legs. Legs to be assembled.

**Cod 0680464**

TAVOLINO EIMI | EIMI COFFEE TABLE  
(Dim 81a | 56b | 45h)  
moq 1 | inner 1 | master 1

Piano in legno di teak (sezioni originali di tronco) con finitura a base di nitrocellulosa, gambe in acciaio verniciato a polvere epossidica. | Top in teak (original log sections) with nitrocellulose paint finishing, steel legs powder coated.

### Karima, Eimi, Yasir, Kiran, Tejal & Ajala

**1. Cod 0740453**

TAVOLINO KIRAN BIANCO ANTICATO | KIRAN ANTIQUE WHITE COFFEE TABLE  
(Dim Ø45a | 45h)  
moq 1 | inner 1 | master 1

**2. Cod 0740454**

TAVOLINO KIRAN NATURALE | KIRAN NATURAL COFFEE TABLE  
(Dim Ø45a | 45h)  
moq 1 | inner 1 | master 1

**Cod 0740455**

SET2 TAVOLINO KIRAN NATURALE | KIRAN NATURAL SET2 COFFEE TABLE  
(Dim 30a | 30b | 30h; 40a | 40b | 40h)  
moq 1 | inner 1 | master 1

1, 2, Legno di mango. Finitura a base d'acqua, decapata ed anticata. Base pieghevole. | Mango wood. Water base paint, antique and bleached finishing. Folding base.

Legno di mango. Finitura a base d'acqua, decapata ed anticata. | Mango wood. Water base paint, antique and bleached finishing.



3, 4, 5, Legno di mango con decorazioni intarsiate. Finitura a cera con effetto anticato. | Mango wood with carved decorations. Wax finishing with antique effect.

**3. Cod 0746380**

TAVOLINO YASIR NATURALE | YASIR NATURAL COFFEE TABLE  
(Dim Ø50a | 35h)  
moq 1 | inner 1 | master 1

**4. Cod 0746381**

TAVOLINO YASIR BIANCO | YASIR WHITE COFFEE TABLE  
(Dim Ø50a | 35h)  
moq 1 | inner 1 | master 1

**5. Cod 0746382**

TAVOLINO YASIR NERO | YASIR BLACK COFFEE TABLE  
(Dim Ø50a | 35h)  
moq 1 | inner 1 | master 1

**Cod 0721446**

PARAVENTO 3ANTE TEJAL MARRONE CON SPECCHIO | TEJAL BROWN SCREEN WITH MIRROR 3DOORS  
(Dim 130 | 2,5 | 180h)  
moq 1 | inner 1 | master 1

Legno di mango, MDF e vetro. Lavorato ed intarsiato a mano. Finitura a cera. | Mango wood, MDF and glass. Wax finishing with handmade carving.

**Cod 0721449**

PARAVENTO 3ANTE AJALA GRIGIO ANTICATO SPECCHIO | AJALA ANTIQUE GREY SCREEN WITH MIRROR 3DOORS  
(Dim 130 | 2,5 | 180h)  
moq 1 | inner 1 | master 1

Legno di mango, MDF e vetro. Lavorato ed intarsiato a mano. Finitura a base d'acqua, decapata ed anticata. | Mango wood, MDF and glass. Water base paint, antique and bleached finishing with handmade carving.

## Alyssia, Karvy &amp; Kartik



**Cod 0721448**  
PARAVENTO 3ANTE ALYSSIA BIANCO ANTICATO CON SPECCHIO | ALYSSIA ANTIQUE WHITE SCREEN WITH MIRROR 3DOORS  
(Dim 130 | 2,5 | 180h)  
moq 1 | inner 1 | master 1

Legno di mango, MDF e vetro. Lavorato ed intarsiato a mano. Finitura a base d'acqua, decapata ed anticata. | Mango wood, MDF and glass. Water base paint, antique and bleached finishing with handmade carving.



**Cod 0745685**  
SET3 TAVOLINO KARVY | SET3 KARVY COFFEE TABLE  
(Dim Ø35.5a | 40h; Ø41.5a | 45h; Ø46.5a | 51h)  
moq 1 | inner 1 | master 1

Piano in MDF con decorazioni intarsiate, gambe in acciaio verniciate a polvere epossidica. | Top in MDF with carved decorations, steel legs epoxy powder coated.



**1. Cod 0721385**  
PARAVENTO 3ANTE KARTIK BIANCO ANTICATO | KARTIK ANTIQUE WHITE SCREEN 3DOORS  
(Dim 150a | 2,1b | 180h)  
moq 1 | inner 1 | master 1

**1, 2.** Legno di mango e MDF. Lavorato ed intarsiato a mano, finitura decapata anticata. | Mango wood and MDF. Antique-bleached finishing with handmade carving.



**2. Cod 0721386**  
PARAVENTO 3ANTE KARTIK GRIGIO ANTICATO | KARTIK OLD-LOOKING GREY SCREEN 3DOORS  
(Dim 150a | 2,1b | 180h)  
moq 1 | inner 1 | master 1

## Engrave



**Cod 0680557**  
PORTA BOTTIGLIA ADANYA H90 | ADANYA BOTTLE RACK H90  
(Dim 30a | 20b | 90h)  
moq 1 | inner 1 | master 1

Radici di teak con finitura naturale. Le forme e le misure create dal legno sono solo indicative, tutti i prodotti saranno diversi l'uno dall'altro. | Teak roots with natural finishing. The shapes and the sizes formed by the wood are only indicative, all the items will be different from each other.



**Cod 0680431**  
SPECCHIO SARABI | SARABI MIRROR  
(Dim ø80a | 5h)  
moq 1 | inner 1 | master 1

Rami di teak con finitura naturale. | Teak branches with natural finishing.



**Cod 0242667**  
SPECCHIO CON CORNICE NAWAL | NAWAL MIRROR WITH FRAME  
(Dim 80 | 6 | 120h)  
moq 1 | inner 1 | master 1

Legno di mango con finitura sbiancata. | Mango wood with whitewash finishing.



**1. Cod 0746383**  
CREDENZA 2ANTE ENGRAVE | ENGRAVE SIDEBOARD 2DOORS  
(Dim 105a | 40b | 84h)  
moq 1 | inner 1 | master 1



**2. Cod 0746384**  
MOBILE 2ANTE ENGRAVE | ENGRAVE CABINET 2DOORS  
(Dim 92a | 40b | 154h)  
moq 1 | inner 1 | master 1

**1, 2.** Legno di mango con decorazioni intarsiate. Vano porta comprensivo di mensola. Finitura a cera con effetto anticato. | Mango wood with carved decorations. Door compartment including shelf. Wax finishing with antique effect.

## Mayra



**Cod 0746211**  
TAVOLINO CON CONTENITORE MAYRA | MAYRA COFFEE  
TABLE WITH STORAGE  
(Dim 80a | 80b | 45h)  
moq 1 | inner 1 | master 1

Legno di mango con decorazioni intarsiate a mano e piano apribile. Finitura a base di nitrocellulosa. |  
Mango wood with handmade carved decorations and openable top. Nitrocellulose finishing.



**1. Cod 0746212**  
MOBILE 2ANTE MAYRA S | MAYRA CABINET 2DOORS SMALL  
(Dim 79a | 40b | 112h)  
moq 1 | inner 1 | master 1



**2. Cod 0746218**  
MOBILE 4ANTE-6CASSETTI MAYRA | MAYRA CABINET 4DOORS-  
6DRAWERS  
(Dim 110a | 40b | 150h)  
moq 1 | inner 1 | master 1



**3. Cod 0746217**  
MOBILE 2ANTE MAYRA L | MAYRA CABINET 2DOORS  
LARGE  
(Dim 88a | 40b | 178h)  
moq 1 | inner 1 | master 1

**1, 2, 3.** Struttura in legno di mango con decorazioni intarsiate a mano, schienale in MDF. Finitura a base di nitrocellulosa.  
Vano porta comprensivo di mensole. Maniglie in ottone. | Mango wood frame with handmade carved decorations,  
back in MDF. Nitrocellulose finishing. Door compartment including shelves. Brass handles.





**1. Cod 0746210**  
COMODINO 1ANTA-1CASSETTO MAYRA | MAYRA BEDSIDE TABLE 1DOOR-1DRAWER  
(Dim 44a | 35b | 60h)  
moq 1 | inner 1 | master 1



**2. Cod 0746214**  
MOBILE BASSO 2ANTE MAYRA | MAYRA LOW CABINET 2DOORS  
(Dim 150a | 40b | 60h)  
moq 1 | inner 1 | master 1



**3. Cod 0746215**  
CREDENZA 2ANTE-3CASSETTI MAYRA | MAYRA SIDEBOARD 2DOORS-3DRAWERS  
(Dim 110a | 40b | 80h)  
moq 1 | inner 1 | master 1



**4. Cod 0746216**  
CREDENZA 3ANTE-3CASSETTI MAYRA | MAYRA SIDEBOARD 3DOORS-3DRAWERS  
(Dim 135a | 40b | 85h)  
moq 1 | inner 1 | master 1



**5. Cod 0746213**  
CASSETTIERA 5CASSETTI MAYRA | MAYRA CHEST OF DRAWERS 5DRAWER  
(Dim 93a | 40b | 90h)  
moq 1 | inner 1 | master 1



**Cod 0746369**  
SET2 TAVOLINO KALINDI WOOD | KALINDI SET2 COFFEE TABLE WOOD  
(Dim Ø51a | 28h; Ø60a | 30h)  
moq 1 | inner 1 | master 1

**1, 2, 3, 4, 5.** Struttura in legno di mango con decorazioni intarsiate a mano, schienale e fondo cassetti in MDF. Finitura a base di nitrocellulosa. Pomelli e maniglie in ottone. | Mango wood frame with handmade carved decorations, back and bottom drawers in MDF. Nitrocellulose finishing. Brass knobs and handles.

Struttura in acciaio verniciato a polvere epossidica, piano in legno di mango. | Steel frame epoxy powder coated, top in mango wood.

## Tilak & Kiran



**1. Cod 0720092**  
POUF TILAK SUNBURN | TILAK SUNBURN POUF  
(Dim Ø50a | 35h)  
moq 1 | inner 1 | master 1



**2. Cod 0720093**  
POUF TILAK ALASKAN | TILAK ALASKAN POUF  
(Dim Ø50a | 35h)  
moq 1 | inner 1 | master 1



**3. Cod 0720094**  
POUF TILAK DESERT | TILAK DESERT POUF  
(Dim Ø50a | 35h)  
moq 1 | inner 1 | master 1



**4. Cod 0720095**  
POUF TILAK SNORKEL | TILAK SNORKEL POUF  
(Dim Ø50a | 35h)  
moq 1 | inner 1 | master 1

**1, 2, 3, 4.** Rivestimento in cotone lavorato e ricamato a mano, imbottitura con palline di polistirolo. | Cover in cotton made and embroidered by hand, filling with polystyrene balls.



**5. Cod 0721407**  
PARAVENTO 3ANTE KIRAN BIANCO ANTICATO | KIRAN ANTIQUE WHITE SCREEN 3DOORS  
(Dim 150a | 2.1b | 180h)  
moq 1 | inner 1 | master 1



**6. Cod 0721409**  
PARAVENTO 3ANTE KIRAN NATURALE | KIRAN NATURAL SCREEN 3DOORS  
(Dim 150a | 2.1b | 180h)  
moq 1 | inner 1 | master 1

**5, 6.** Legno di mango e MDF. Lavorato ed intarsiato a mano, finitura a base d'acqua, decapata ed anticata. | Mango wood and MDF. Water base paint, antique and bleached finishing with handmade carving.





## Guadalupe, Tamil, Casimira &amp; Kirtan



**1. Cod 0680441**  
TAVOLINO GUADALUPE GIALLO | GUADALUPE  
YELLOW COFFEE TABLE  
(Dim 38a | 38b | 40h)  
moq 1 | inner 1 | master 1



**2. Cod 0680442**  
TAVOLINO GUADALUPE BLU |  
GUADALUPE BLUE COFFEE TABLE  
(Dim 38a | 38b | 40h)  
moq 1 | inner 1 | master 1



**3. Cod 0680443**  
TAVOLINO GUADALUPE VERDE |  
GUADALUPE GREEN COFFEE TABLE  
(Dim 38a | 38b | 40h)  
moq 1 | inner 1 | master 1

1, 2, 3, Rami di teak con finitura a base di nitrocellulosa. | Teak wood branches with nitrocellulose paint finishing.



**4. Cod 0720023**  
POGGIAPIEDI TAMIL ALOE | TAMIL ALOE FOOT STOOL  
(Dim 40a | 40b | 25h)  
moq 2 | inner 2 | master 2



**5. Cod 0720024**  
POGGIAPIEDI TAMIL IMPERIAL | TAMIL IMPERIAL FOOT STOOL  
(Dim 40a | 40b | 25h)  
moq 2 | inner 2 | master 2

4, 5, Struttura in legno mango e rivestimento in cotone. | Frame in mango wood, cover in cotton.



**Cod 0671481**  
POLTRONA DONDOLO CASIMIRA NATURALE | CASIMIRA  
NATURAL SWING ARMCHAIR  
(Dim 66a | 82b | 88h | 48.5h1 | 67h2)  
moq 1 | inner 1 | master 1

Rattan. Si raccomanda di non esporre l'articolo alla luce diretta del sole ed alle intemperie. Imballo senza cartone. | Rattan. Please do not expose the item to direct sunlight and bad weather. Packing without carton box.



**Cod 0746661**  
SET3 TAVOLINO KIRTAN TONDO | KIRTAN SET3 ROUND COFFEE TABLE  
(Dim Ø28a | 36h; Ø38a | 41h; Ø45a | 46h)  
moq 1 | inner 1 | master 1

Struttura in acciaio verniciata a polvere epossidica. Piano in legno di mango con finitura a base di nitrocellulosa. | Steel frame epoxy powder coated. Top in mango wood with nitrocellulose finishing.



**1. Cod 0242187**  
SPECCHIO CON CORNICE LISETTE TONDO VERDE | LISETTE  
GREEN ROUND MIRROR WITH FRAME  
(Dim Ø61 | 3h)  
moq 4 | inner 4 | master 4

1, 2, Legno d'abetete | fir wood



**2. Cod 0242186**  
SPECCHIO CON CORNICE LISETTE TONDO MARRONE |  
LISETTE BROWN ROUND MIRROR WITH FRAME  
(Dim Ø61 | 3h)  
moq 4 | inner 4 | master 4



**3. Cod 0671479**  
SEDIA LORENA NERO | LORENA BLACK CHAIR  
(Dim 50a | 64b | 89h | 45h1)  
moq 2 | inner 1 | master 1



**4. Cod 0671478**  
SEDIA LORENA NATURALE | LORENA NATURAL CHAIR  
(Dim 50a | 64b | 89h | 45h1)  
moq 2 | inner 1 | master 1

3, 4, Struttura in acciaio verniciata a polvere epossidica. Intreccio in rattan. Si raccomanda di non esporre l'articolo alla luce diretta del sole ed alle intemperie. Imballo senza cartone. | Steel frame epoxy powder coated. Rattan weaving. Please do not expose the item to direct sunlight and bad weather. Packing without carton box.



Disponibile in 2 dimensioni |  
Available in 2 dimensions

TAVOLO JAIPUR | JAIPUR TABLE

**5. Cod 0741137**  
(Dim 160a | 90b | 76h)  
moq 1 | inner 1 | master 1

**6. Cod 0741138**  
(Dim 200a | 100b | 76h)  
moq 1 | inner 1 | master 1

5, 6, Legno di acacia massiccio. Finitura a base di nitrocellulosa. Gambe da assemblare. | Solid acacia wood. Nitrocellulose base paint finishing. Legs to be assembled.

## Jaipur



**1. Cod 0741139**  
TAVOLINO JAIPUR 60X60 | JAIPUR COFFEE TABLE 60X60  
(Dim 60a | 60b | 40h)  
moq 1 | inner 1 | master 1



**2. Cod 0741140**  
TAVOLINO JAIPUR 110X60 | JAIPUR COFFEE TABLE 110X60  
(Dim 110a | 60b | 40h)  
moq 1 | inner 1 | master 1

**1, 2,** Legno di acacia massiccio. Finitura a base di nitrocellulosa. Gambe da assemblare. | Solid acacia wood. Nitrocellulose base paint finishing. Legs to be assembled.



**Cod 0741141**  
TAVOLINO JAIPUR OPIUM | JAIPUR OPIUM COFFEE TABLE  
(Dim 130a | 70b | 45h)  
moq 1 | inner 1 | master 1

Legno di acacia massiccio. Finitura a base di nitrocellulosa.  
| Solid acacia wood. Nitrocellulose base paint finishing.



**3. Cod 0741142**  
CASSAPANCA JAIPUR | JAIPUR CHEST  
(Dim 110a | 63b | 45h)  
moq 1 | inner 1 | master 1



**4. Cod 0741143**  
SET2 CASSAPANCA JAIPUR | JAIPUR CHEST SET 2  
(Dim 83a | 43b | 42h; 102a | 50b | 46h)  
moq 1 | inner 1 | master 1

**3, 4,** Legno di acacia massiccio. Finitura a base di nitrocellulosa. Maniglie ed inserti decorativi in ferro battuto. | Solid acacia wood. Nitrocellulose base paint finishing. Wrought iron handles and decorative inserts.

Acapulco, Yucatan,  
Veracruz & Shila

**1. Cod 0720894**  
SGABELLO ACAPULCO NATURALE |  
ACAPULCO NATURAL STOOL  
(Dim Ø30 | 40h)  
moq 1 | inner 1 | master 1



**2. Cod 0720896**  
SGABELLO YUCATAN NATURALE-NERO |  
YUCATAN NATURAL-BLACK STOOL  
(Dim Ø30 | 40h)  
moq 1 | inner 1 | master 1



**3. Cod 0720898**  
SGABELLO VERACRUZ NATURALE-NERO |  
VERACRUZ NATURAL-BLACK STOOL  
(Dim Ø30 | 40h)  
moq 1 | inner 1 | master 1

**1, 2, 3,** Legno di eucalipto, rivestimento in 100% cotone. | Eucalyptus and cover made of 100% cotton.



**4. Cod 0720893**  
POUF ACAPULCO NATURALE |  
ACAPULCO NATURAL POUF  
(Dim 45 | 45 | 45h)  
moq 1 | inner 1 | master 1



**5. Cod 0720895**  
POUF YUCATAN NATURALE-NERO |  
YUCATAN NATURAL-BLACK POUF  
(Dim 45 | 45 | 45h)  
moq 1 | inner 1 | master 1



**6. Cod 0720897**  
POUF VERACRUZ NATURALE-NERO |  
VERACRUZ NATURAL-BLACK POUF  
(Dim 45 | 45 | 45h)  
moq 1 | inner 1 | master 1

**4, 5, 6,** Rivestimento in 100% cotone, imbottitura in 100% polistirolo. Sfoderabile con cerniera. | Cover made of 100% cotton, filling made of 100% polystyrene balls. Removable with zipper



**7. Cod 0746630**  
SET2 TAVOLINO SHILA TONDO D60 | SET2 SHILA ROUND COFFEE  
TABLE D60  
(Dim Ø42a | 49h; Ø61a | 62h)  
moq 1 | inner 1 | master 1



**8. Cod 0746631**  
SET2 TAVOLINO SHILA TONDO D100 | SET2 SHILA ROUND  
COFFEE TABLE D100  
(Dim Ø80a | 35h; 100a | 43h)  
moq 1 | inner 1 | master 1



**7, 8,** Struttura in acciaio verniciata a polvere epossidica. Piano in vetro temperato. Bordo in legno di abete. | Epoxy powder coated steel frame. Tempered glass top. Fir wood edge.

## Welle, Tahir, Kalindi Kulvir & Tamil



**Cod 0680509**  
PANCHETTA WELLE | WELLE SMALL BENCH  
(Dim 115a | 30b | 45h)  
moq 1 | inner 1 | master 1

Legno di suar massiccio con finitura a base di nitrocellulosa. Imballo senza cartone. | Solid suar wood with nitrocellulose finishing. Packing without carton box.



**Cod 0746446**  
SET3 TAVOLINO TAHIR TONDO | SET3 TAHIR ROUND COFFEE TABLE  
(Dim Ø33a | 30h; Ø41a | 35h; Ø49a | 40h)  
moq 1 | inner 1 | master 1

Alluminio. Piano con finitura placcata ed anticata. Gambe da assemblare. | Aluminium. Top with plated and antique finishing. Legs to be assembled.



**Cod 0746368**  
TAVOLINO 5PIANI PIEGHEVOLE KALINDI | KALINDI FOLDING COFFEE TABLE STRAYS  
(Dim base 17a | 47h piani Ø37.5a | 1.5h)  
moq 1 | inner 1 | master 1

Struttura in acciaio verniciato a polvere epossidica, piano in alluminio con finitura placcata ed anticata. Base pieghevole. Da assemblare. | Steel frame epoxy powder coated, aluminium top with plated and antiqued finishing. Folding base. To be assembled.



**Cod 0746477**  
TAVOLINO KULVIR NERO | KULVIR BLACK COFFEE TABLE  
(Dim Ø35a | 41.5h)  
moq 1 | inner 1 | master 1

Alluminio con finitura nichel scuro. Gamba da assemblare. | Aluminium with dark nickel finish. Leg to be assembled.



**Cod 0746478**  
TAVOLINO KULVIR BRASS | KULVIR BRASS COFFEE TABLE  
(Dim Ø39a | 46h)  
moq 1 | inner 1 | master 1

Alluminio con finitura ottonata. Gamba da assemblare. | Aluminium with brass finish. Leg to be assembled.



**1. Cod 0720025**  
POUF TAMIL ALOE | TAMIL ALOE POUF  
(Dim Ø60a | 25h)  
moq 1 | inner 1 | master 1



**2. Cod 0720026**  
POUF TAMIL TANGO | TAMIL TANGO POUF  
(Dim Ø60a | 25h)  
moq 1 | inner 1 | master 1



**3. Cod 0720027**  
POUF TAMIL IMPERIAL | TAMIL IMPERIAL POUF  
(Dim Ø60a | 25h)  
moq 1 | inner 1 | master 1

1, 2, 3, Rivestimento in cotone, imbottitura in poliestere. | Cover in cotton, filling in polyester.

## Janette



**1. Cod 0746401**  
LIBRERIA 2PIANI JANETTE | JANETTE BOOKCASE 2SHELVES  
(Dim 80a | 30b | 81h)  
moq 1 | inner 1 | master 1



**2. Cod 0746403**  
LIBRERIA 3PIANI JANETTE | JANETTE BOOKCASE 3SHELVES  
(Dim 80a | 30b | 114h)  
moq 1 | inner 1 | master 1



1, 2, 3, 4, Struttura in acciaio, verniciata a polvere epossidica. Ripiani in MDF con impiallacciatura in legno di abete. Prodotto da assemblare. | Steel frame, epoxy powder coated. Shelves in MDF with fir wood veneer. Product to be assembled.



**3. Cod 0746400**  
LIBRERIA 2PIANI JANETTE ALTA | JANETTE HIGH BOOKCASE 2SHELVES  
(Dim 40a | 40b | 95h)  
moq 1 | inner 1 | master 1



**4. Cod 0746402**  
LIBRERIA 3PIANI JANETTE ALTA | JANETTE HIGH BOOKCASE 3SHELVES  
(Dim 40a | 40b | 139h)  
moq 1 | inner 1 | master 1

## Buffalo &amp; Malak



100%  
REAL LEATHER

**1. Cod 0746153**  
POLTRONA BUFFALO MARRONE | BUFFALO BROWN  
ARMCHAIR  
(Dim 68a | 70b | 93h | 38h1)  
moq 2 | inner 2 | master 2



100%  
REAL LEATHER

**2. Cod 0746154**  
POLTRONA BUFFALO NERO | BUFFALO BLACK ARMCHAIR  
(Dim 68a | 70b | 93h | 38h1)  
moq 2 | inner 2 | master 2

1, 2, Struttura in acciaio, rivestimento seduta in vera pelle. L'accostamento dei colori della pelle e' puramente indicativo, tutti i prodotti saranno diversi l'uno all'altro. | Steel frame, covering in genuine leather. The combination of the leather colors are only indicative. Each product will be different from each other.



100%  
REAL LEATHER

**Cod 0680427**  
SGABELLO MALAK H45 | MALAK STOOL  
H45  
(Dim 30a | 30b | 45h)  
moq 1 | inner 1 | master 1



100%  
REAL LEATHER

**3. Cod 0746150**  
SGABELLO BUFFALO | BUFFALO STOOL  
(Dim 43a | 28b | 50h)  
moq 1 | inner 1 | master 1



100%  
REAL LEATHER

**4. Cod 0746151**  
PANCHINA BUFFALO | BUFFALO SMALL  
BENCH  
(Dim 69a | 28b | 50h)  
moq 1 | inner 1 | master 1

Struttura in rami di teak, rivestimento seduta in vera pelle. L'accostamento dei colori della pelle e' puramente indicativo, tutti i prodotti saranno diversi l'uno dall'altro. Imballo senza cartone. | Frame made of teak branches, covering in genuine leather. The combination of the leather colors are only indicative. Each product will be different from each other. Packing without carton box.

3, 4, Struttura in legno di mango, rivestimento seduta in vera pelle. L'accostamento dei colori della pelle è puramente indicativo, tutti i prodotti saranno diversi l'uno dall'altro. | Mango wood frame, covering in genuine leather. The combination of the leather colors are only indicative. Each product will be different from each other.



## Sahel



**Cod 0680412**  
 SCALA DECORATIVA SAHEL | SAHEL DECORATIVE  
 LADDER  
 (Dim 48a | 6b | 150h)  
 moq 1 | inner 1 | master 1

Rami di teak sbiancato con finitura naturale. | White  
 wash teak branches with natural finishing.



**Cod 0680411**  
 SPECCHIO SAHEL | SAHEL MIRROR  
 (Dim 90a | 6b | 60h)  
 moq 1 | inner 1 | master 1

**Posizionabile in verticale /orizzontale**  
 Positionable vertically /horizontal

Rami di teak sbiancato con finitura naturale. | White  
 wash teak branches with natural finishing.



**Cod 0680405**  
 CONSOLLE CON VETRO SAHEL | SAHEL CONSOLE WITH GLASS  
 (Dim 100a | 40b | 80h; vetro | glass 100a | 40b)  
 moq 1 | inner 1 | master 1

Rami di teak sbiancato con finitura naturale. Vetro non  
 temperato 8mm. Solo per uso interno. | White wash teak  
 branches with natural finishing. Non-tempered glass 8mm. For  
 indoor use only.





**1. Cod 0680406**  
TAVOLO CON VETRO SAHEL TONDO | SAHEL ROUND TABLE WITH GLASS  
(Dim 110a | 110b | 76h)  
moq 1 | inner 1 | master 1



**2. Cod 0680407**  
TAVOLO CON VETRO SAHEL RETTANGOLARE | SAHEL RECTANGULAR TABLE WITH GLASS  
(Dim 200a | 100b | 76h)  
moq 1 | inner 1 | master 1

**1, 2.** Rami di teak sbiancato con finitura naturale. Vetro temperato. Solo per uso interno. | White wash teak branches with natural finishing. Tempered glass. For indoor use only.



**3. Cod 0680400**  
POLTRONA CON CUSCINI SAHEL | SAHEL ARMCHAIR WITH CUSHIONS  
(Dim 70a | 75b | 80h | 43h1 | 69h2 | 69h3)  
moq 1 | inner 1 | master 1

**4. Cod 0680401**  
DIVANO CON CUSCINI SAHEL | SAHEL SOFA WITH CUSHIONS  
(Dim 140a | 75b | 78h | 43h1 | 69h2 | 69h3)  
moq 1 | inner 1 | master 1

**3, 4.** Rami di teak sbiancato con finitura naturale. Cuscini sfoderabili con tessuto per interno (40% lino, 60% cotone). Solo per uso interno. Imballo senza cartone. | White wash teak branches with natural finishing. Cushions with removable cover for indoor use (40% linen, 60% cotton). For indoor use only. Packing without carton box.



**5. Cod 0720835**  
POUF TIMBUCTU BIANCO-BEIGE | TIMBUCTU POUF WHITE-BEIGE  
(Dim 45 | 45 | 35)  
moq 1 | inner 1 | master 1



**6. Cod 0720833**  
POUF GEZIRA | GEZIRA POUF  
(Dim 45 | 45 | 35)  
moq 1 | inner 1 | master 1



**7. Cod 0720832**  
POUF ALGERI | ALGERI POUF  
(Dim 45 | 45 | 35)  
moq 1 | inner 1 | master 1

**5, 6, 7.** Rivestimento in 50% cotone e 50% lana. Imbottitura in 100% polistirolo. | Cover made of 50% cotton and 50% wool, filling made of 100% polystyrene balls



**Cod 0680408**  
TAVOLINO CON VETRO SAHEL | SAHEL COFFEE TABLE WITH GLASS  
(Dim 110a | 60b | 40h)  
moq 1 | inner 1 | master 1

Rami di teak sbiancato con finitura naturale. Vetro temperato. Solo per uso interno. | White wash teak branches with natural finishing. Tempered glass. For indoor use only.



**Cod 0680402**  
TAVOLINO SAHEL | SAHEL COFFEE TABLE  
(Dim 90a | 60b | 38h)  
moq 1 | inner 1 | master 1

Rami di teak sbiancato con finitura naturale. Solo per uso interno. Imballo senza cartone. | White wash teak branches with natural finishing. For indoor use only. Packing without carton box.



**Cod 0680410**  
TAVOLINO SAHEL TONDO | SAHEL ROUND COFFEE TABLE  
(Dim Ø50a | 55h)  
moq 1 | inner 1 | master 1

Rami di teak sbiancato con finitura naturale. Solo per uso interno. Imballo senza cartone. | White wash teak branches with natural finishing. Packing without carton box. For indoor use only.



**Cod 0680409**  
TAVOLINO SAHEL QUADRATO | SAHEL SQUARE COFFEE TABLE  
(Dim 35a | 35b | 50h)  
moq 1 | inner 1 | master 1

Rami di teak sbiancato con finitura naturale. Solo per uso interno. Imballo senza cartone. | White wash teak branches with natural finishing. Packing without carton box. For indoor use only.



**1. Cod 0680404**  
TAVOLINO CON VETRO SAHEL D50 | SAHEL COFFEE TABLE WITH GLASS D50  
(Dim 40a | 40b | 50h; vetro | glass Ø50)  
moq 1 | inner 1 | master 1

**1, 2.** Rami di teak sbiancato con finitura naturale. Vetro non temperato 8mm. Solo per uso interno. | White wash teak branches with natural finishing. Non-tempered glass 8mm. For indoor use only.



**2. Cod 0680403**  
TAVOLINO CON VETRO SAHEL D40 | SAHEL COFFEE TABLE WITH GLASS D40  
(Dim 35a | 35b | 51.5h; vetro | glass Ø40)  
moq 1 | inner 1 | master 1

## Anil



**1. Cod 0746050**  
TAVOLINO ANIL 22458 D42 | ANIL 22458 COFFEE TABLE D42  
(Dim ø42a | 48h)  
moq 2 | inner 2 | master 2

**2. Cod 0746051**  
TAVOLINO ANIL 22523 D50 | ANIL 22523 COFFEE TABLE D50  
(Dim ø50a | 45h)  
moq 2 | inner 2 | master 2



**3. Cod 0746052**  
TAVOLINO ANIL 23800 D60 | ANIL 23800  
COFFEE TABLE D60  
(Dim ø60a | 42h)  
moq 2 | inner 2 | master 2

**4. Cod 0746053**  
TAVOLINO ANIL 23398 D70 | ANIL  
23398 COFFEE TABLE D70  
(Dim ø70a | 49h)  
moq 1 | inner 1 | master 1

**5. Cod 0746054**  
TAVOLINO ANIL 23409 D100 | ANIL COFFEE  
TABLE 23409 D100  
(Dim ø100a | 45h)  
moq 1 | inner 1 | master 1

**1, 2, 3, 4, 5,** Acciaio verniciato a polvere epossidica. Piano finemente cesellato a mano estraibile e gambe pieghevoli. Da assemblare. | Powder coated steel. Top finely hand chiseled removable and folding legs. To be assembled.

## Cayes, Tolima &amp; Eneas



**Cod 0691608**  
POLTRONA CAYES NATURALE | CAYES NATURAL ARMCHAIR  
(Dim 75a | 67b | 81h | 45h1 | 62h2)  
moq 4 | inner 4 | master 4

Struttura seduta in rattan, intreccio in kubu, rifinitura naturale con vernice melaminica. Gambe in acciaio verniciate a polvere epossidica. Si raccomanda di non esporre alla luce diretta del sole ed alle intemperie. Gambe da assemblare.  
| Rattan seat frame, kubu weaving, melamine natural paint finishing. Steel legs epoxy powder coated. Please do not expose the furniture to direct sunlight and bad weather. Legs to be assembled.



**Cod 0671501**  
POLTRONA TOLIMA NATURALE | TOLIMA NATURAL ARMCHAIR  
(Dim 58a | 73b | 77.5h | 42h1 | 59h2)  
moq 4 | inner 1 | master 18

Struttura in acciaio verniciato a polvere epossidica, intreccio in kubu jawit. Finitura naturale con vernice a base di nitrocellulosa. Impilabile. Si raccomanda di non esporre alla luce diretta del sole ed alle intemperie. Imballo senza cartone. | Steel frame powder coated, kubu jawit weaving. Nitrocellulose natural paint finishing. Stackable. Please do not expose the furniture to direct sunlight and bad weather. Packing without carton box.



**Cod 0745600**  
TAVOLINO ENEAS TREE | ENEAS TREE COFFEE TABLE  
(Dim 90a | 90b | 30h)  
moq 1 | inner 1 | master 1

Piano in legno di acacia (sezione originale di tronco). Gambe in acciaio verniciato a polvere epossidica. Finitura a base di vernice poliuretana. Le forme create dal legno sono indicative. Tutti i prodotti saranno leggermente diversi l'uno dall'altro. Gambe da assemblare. | Top in acacia wood (original section of trunk). Steel legs epoxy powder coated. Polyurethane paint finishing. The shapes created by the wood are only indicative. All items will be lightly different from each other. Legs to be assembled.

## Pavone, Peacock, Casilda &amp; Doradal



**1. Cod 0691604**  
POLTRONA CON CUSCINO PAVONE  
BIANCO | PAVONE WHITE ARMCHAIR  
WITH CUSHION  
(Dim 112a | 82b | 149h | 49h1 |  
68h2)  
moq 1 | inner 1 | master 1



**2. Cod 0691614**  
POLTRONA CON CUSCINO PEACOCK  
NERO | PEACOCK BLACK ARMCHAIR  
WITH CUSHION  
(Dim 106a | 71b | 148h | 47h1 | 68h2)  
moq 1 | inner 1 | master 1



**Cod 0691607**  
POLTRONA CASILDA | CASILDA  
ARMCHAIR  
(Dim 74a | 75b | 85h | 37h1 | 57.5h2)  
moq 4 | inner 4 | master 4

**1, 2.** Struttura in rattan, intreccio in midollino, rifinitura con vernice melaminica. Cuscini sfoderabili con tessuto 30% cotone - 70% poliestere. Si raccomanda di non esporre alla luce diretta del sole ed alle intemperie. Imballo senza cartone. | Rattan frame, wicker weaving, melamine paint finishing. Removable cover cushion in 30% cotton - 70% polyester. Please do not expose the furniture to direct sunlight and bad weather. Packing without carton box.

Struttura in rattan, rifinitura con vernice melaminica. Gambe in acciaio verniciate a polvere. Si raccomanda di non esporre alla luce diretta del sole ed alle intemperie. Gambe da assemblare. | Rattan frame, melamine paint finishing. Steel legs epoxy powder coated. Please do not expose the furniture to direct sunlight and bad weather. Legs to be assembled.



**3. Cod 0671503**  
POLTRONA DORADAL NATURALE |  
DORADAL NATURAL ARMCHAIR  
(Dim 62a | 63b | 96h | 46h1 | 64h2)  
moq 2 | inner 1 | master 1



**4. Cod 0671506**  
TAVOLINO-POUF DORADAL NATURALE  
| DORADAL NATURAL COFFEE TABLE-  
POUF  
(Dim Ø65a | 44h)  
moq 1 | inner 1 | master 1



**Cod 0671507**  
TAVOLINO-POUF DORADAL CROCO |  
DORADAL CROCO COFFEE TABLE-POUF  
(Dim Ø65a | 44h)  
moq 1 | inner 1 | master 1

**3, 4.** Struttura in rattan, intreccio in kubu jawit. Finitura naturale con vernice a base di nitrocellulosa. Si raccomanda di non esporre alla luce diretta del sole ed alle intemperie. Imballo senza cartone. | Rattan frame, kubu jawit weaving. Nitrocellulose natural paint finishing. Please do not expose the furniture to direct sunlight and bad weather. Packing without carton box.

Struttura in rattan, intreccio in rattan croco. Finitura naturale con vernice a base di nitrocellulosa. Si raccomanda di non esporre alla luce diretta del sole ed alle intemperie. Imballo senza cartone. | Rattan frame, rattan croco weaving. Nitrocellulose natural paint finishing. Please do not expose the furniture to direct sunlight and bad weather. Packing without carton box.







0

**1. Cod 0242717**  
SPECCHIO CON CORNICE RAVEN D100 |  
RAVEN MIRROR WITH FRAME D100  
(Dim Ø100 | 8)  
moq 1 | inner 1 | master 1



**2. Cod 0242715**  
SPECCHIO CON CORNICE RAVEN 90X90  
| RAVEN MIRROR WITH FRAME 90X90  
(Dim 90 | 8 | 90h)  
moq 1 | inner 1 | master 1



**3. Cod 0242716**  
SPECCHIO CON CORNICE RAVEN  
120X60 | RAVEN MIRROR WITH FRAME  
120X60  
(Dim 60 | 8 | 120h)  
moq 1 | inner 1 | master 1  
**Posizionabile in verticale /orizzontale**  
Positionable vertically /horizontal

**1, 2, 3,** Radici di teak con finitura rustica naturale e vetro. Le forme originali create dal legno sono solo indicative, tutti i prodotti saranno diversi l'uno dall'altro. | teak roots with natural rustic finishing and glass. The original shapes formed by the wood are only indicative, all the items will be different from each other.



**4. Cod 0680432**  
TAVOLINO KAVIR | KAVIR COFFEE TABLE  
(Dim 40a | 40b | 50h)  
moq 1 | inner 1 | master 1



**6. Cod 0680444**  
TAVOLINO ROCIO | ROCIO COFFEE  
TABLE  
(Dim 45a | 45b | 45h)  
moq 1 | inner 1 | master 1



**7. Cod 0680426**  
TAVOLINO IMAN | IMAN COFFEE TABLE  
(Dim 40a | 40b | 45h)  
moq 1 | inner 1 | master 1

**6, 7,** Legno di teak. Le forme originali create dal legno sono solo indicative, tutti i prodotti saranno diversi l'uno dall'altro. | Teak. The original shapes formed by the wood are only indicative, all the items will be different from each other.



**5. Cod 0680433**  
TAVOLINO KAVIR 50X50 | KAVIR COFFEE  
TABLE 50X50  
(Dim 50a | 50b | 40h)  
moq 1 | inner 1 | master 1



**8. Cod 0680541**  
TAVOLINO SAVANNA ALTO NERO  
| SAVANNA BLACK HIGH COFFEE  
TABLE  
(Dim 40a | 40b | 70h)  
moq 1 | inner 1 | master 1



**9. Cod 0680543**  
TAVOLINO SAVANNA NERO | SAVANNA  
BLACK COFFEE TABLE  
(Dim 50a | 50b | 50h)  
moq 1 | inner 1 | master 1

**4, 5,** Radici di teak con finitura naturale. Le forme e le misure create dal legno sono solo indicative, tutti i prodotti saranno diversi l'uno dall'altro. | Teak roots with natural finishing. The shapes and sizes formed by the wood are only indicative, all the items will be different from each other.

**8, 9,** Piano in radici di teak con finitura naturale, gambe in acciaio verniciate a polvere epossidica. Le forme e le misure create dal legno sono solo indicative, tutti i prodotti saranno diversi l'uno dall'altro. Imballo senza cartone. | Top in teak roots with natural finishing, steel legs epoxy powder coated. The shapes and the sizes formed by the wood are only indicative, all the items will be different from each other. Packing without carton box.



## Lisandra &amp; Solidad



**Cod 0242666**  
SPECCHIO CON CORNICE ADARA ORO | ADARA GOLD  
MIRROR WITH FRAME  
(Dim Ø80 | 11h)  
moq 1 | inner 1 | master 1

Acciaio con finitura oro. Misura specchio: Ø70 | Steel with gold finishing. Mirror size: Ø70



**Cod 0242665**  
SPECCHIO CON CORNICE ADARA NICKEL | ADARA NICKEL  
MIRROR WITH FRAME  
(Dim Ø80 | 11h)  
moq 1 | inner 1 | master 1

Acciaio con finitura nickel. Misura specchio: Ø70 | Steel with nickel finishing. Mirror size: Ø70



**1. Cod 0680575**  
CONSOLLE LISANDRA 120X45 | LISANDRA CONSOLE 120X45  
(Dim 120a | 45b | 80h)  
moq 1 | inner 1 | master 1



**2. Cod 0680576**  
CONSOLLE LISANDRA 150X45 | LISANDRA CONSOLE 150X45  
(Dim 150a | 45b | 80h)  
moq 1 | inner 1 | master 1

**1, 2.** Radici di teak originali, finitura a base d'acqua. Le forme originali create dal legno sono solo indicative, tutti i prodotti saranno diversi l'uno all'altro, con misure leggermente diverse. Imballo senza cartone. | Original teak roots. Water base finish. The original shapes formed by the wood are only indicative, all the items will be different from each other, with sizes light different. Packing without carton box.

**Cod 0680448**  
CONSOLLE SOLIDAD | SOLIDAD CONSOLE  
(Dim 120a | 40b | 77h)  
moq 1 | inner 1 | master 1

Radici di teak originali. Le forme originali create dal legno sono solo indicative, tutti i prodotti saranno diversi l'uno all'altro, con misure leggermente diverse. Imballo senza cartone. | Original teak roots. The original shapes formed by the wood are only indicative, all the items will be different from each other, with sizes light different. Packing without carton box.



## Samira, Savanna &amp; Darika



**1. Cod 0680439**  
CONSOLLE SAMIRA | SAMIRA CONSOLE  
(Dim 100a | 50b | 90h)  
moq 1 | inner 1 | master 1



**2. Cod 0680540**  
CONSOLLE SAMIRA ORO | SAMIRA GOLD CONSOLE  
(Dim 100a | 50b | 90h)  
moq 1 | inner 1 | master 1

**1, 2.** Piano in radici di teak con finitura naturale. Gambe in acciaio verniciate a polvere epossidica. Le forme e le misure create dal legno sono solo indicative, tutti i prodotti saranno diversi l'uno dall'altro. Gambe da assemblare. | Top in teak roots with natural finishing. Steel legs epoxy powder coated. The shapes and the sizes formed by the wood are only indicative, all the items will be different from each other. Legs to be assembled.



**3. Cod 0680542**  
TAVOLINO SAVANNA ALTO ORO | SAVANNA GOLD HIGH COFFEE TABLE  
(Dim 40a | 40b | 70h)  
moq 1 | inner 1 | master 1



**4. Cod 0680544**  
TAVOLINO SAVANNA ORO | SAVANNA GOLD COFFEE TABLE  
(Dim 50a | 50b | 50h)  
moq 1 | inner 1 | master 1



**5. Cod 0680415**  
TAVOLINO SAVANNA ALTO BIANCO | SAVANNA WHITE HIGH COFFEE TABLE  
(Dim 40a | 40b | 70h)  
moq 1 | inner 1 | master 1



**6. Cod 0680418**  
TAVOLINO SAVANNA BIANCO | SAVANNA WHITE COFFEE TABLE  
(Dim 50a | 50b | 50h)  
moq 1 | inner 1 | master 1

**3, 4, 5, 6.** Piano in radici di teak con finitura naturale, gambe in acciaio verniciate a polvere epossidica. Le forme e le misure create dal legno sono solo indicative, tutti i prodotti saranno diversi l'uno dall'altro. Imballo senza cartone. | Top in teak roots with natural finishing, steel legs epoxy powder coated. The shapes and the sizes formed by the wood are only indicative, all the items will be different from each other. Packing without carton box.



**Cod 0721447**  
PARAVENTO 3ANTE DARIKA GRIGIO ANTICATO | DARIKA ANTIQUE GREY SCREEN 3DOORS  
(Dim 150 | 2,5 | 180h)  
moq 1 | inner 1 | master 1

Legno di mango e MDF. Lavorato ed intarsiato a mano, finitura a base d'acqua decapata ed anticata. | Mango wood and MDF. Water base paint, antique and bleached finishing with handmade carving.

## Zelai, Zacarias, Tunas &amp; Raquel



**Cod 0671671**  
SEDIA ZELAI NATURALE | ZELAI NATURAL CHAIR  
(Dim 50a | 62b | 90h | 45h1)  
moq 1 | inner 1 | master 1



**Cod 0671657**  
SEDIA ZACARIAS BIANCO | ZACARIAS WHITE CHAIR  
(Dim 50a | 52b | 91h | 46h1)  
moq 1 | inner 1 | master 1



**Cod 0691610**  
SEDIA CON BRACCIOLI TUNAS NATURALE | TUNAS NATURAL CHAIR WITH ARMRESTS  
(Dim 66a | 58.5b | 83h | 46.5h1 | 66.5h2)  
moq 2 | inner 2 | master 2

Struttura in acciaio verniciato a polvere epossidica, intreccio in kubu. Finitura naturale a base di nitrocellulosa. Si raccomanda di non esporre l'articolo alla luce diretta del sole ed alle intemperie. Imballo senza cartone. | Steel epoxy powder coated frame, kubu weaving. Natural nitrocellulose finishing. Please do not expose the furniture to direct sunlight and bad weather. Packing without carton box.

Struttura in acciaio verniciato a polvere epossidica, intreccio in kubu. Finitura bianca decapata a base di nitrocellulosa. Si raccomanda di non esporre l'articolo alla luce diretta del sole ed alle intemperie. Imballo senza cartone. | Steel epoxy powder coated frame, kubu weaving. Antiqued white nitrocellulose finishing. Please do not expose the furniture to direct sunlight and bad weather. Packing without carton box.

Struttura in acciaio verniciato a polvere epossidica, intreccio in kubu, rifinitura naturale con vernice melaminica. Si raccomanda di non esporre alla luce diretta del sole ed alle intemperie. Gambe da assemblare. | Steel epoxy powder coated frame, kubu weaving, melamine natural paint finishing. Please do not expose the furniture to direct sunlight and bad weather. Legs to be assembled.



**Cod 0671672**  
SEDIA ZELAI GRIGIO | ZELAI GREY CHAIR  
(Dim 50a | 62b | 90h | 45h1)  
moq 1 | inner 1 | master 1



**Cod 0671656**  
SEDIA ZACARIAS GRIGIO | ZACARIAS GREY CHAIR  
(Dim 50a | 52b | 91h | 46h1)  
moq 1 | inner 1 | master 1



**Cod 0671480**  
SEDIA CON BRACCIOLI RAQUEL | RAQUEL CHAIR WITH ARMRESTS  
(Dim 59a | 63b | 83h | 45h1)  
moq 1 | inner 1 | master 1

Struttura in acciaio verniciato a polvere epossidica, intreccio in kubu. Finitura a base di nitrocellulosa. Si raccomanda di non esporre l'articolo alla luce diretta del sole ed alle intemperie. Imballo senza cartone. | Steel epoxy powder coated frame, kubu weaving. Nitrocellulose finishing. Please do not expose the furniture to direct sunlight and bad weather. Packing without carton box.

Struttura in acciaio verniciato a polvere epossidica, intreccio in kubu. Finitura naturale a base di nitrocellulosa. Si raccomanda di non esporre l'articolo alla luce diretta del sole ed alle intemperie. Imballo senza cartone. | Steel epoxy powder coated frame, kubu weaving. Natural nitrocellulose finishing. Please do not expose the furniture to direct sunlight and bad weather. Packing without carton box.

Struttura in acciaio verniciato a polvere epossidica. Intreccio in kubu. Si raccomanda di non esporre l'articolo alla luce diretta del sole ed alle intemperie. Imballo senza cartone. | Steel epoxy powder coated frame. Kubu weaving. Please do not expose the item to direct sunlight and bad weather. Packing without carton box.



## Venturs, Montevideo &amp; Bounty



**Cod 0671509**  
POLTRONA VENTURS NATURALE | VENTURS NATURAL ARMCHAIR  
(Dim 62a | 68b | 85h | 46h1 | 64h2)  
moq 4 | inner 4 | master 4

Struttura in acciaio verniciato a polvere epossidica, intreccio in kubu jawit. Finitura naturale con vernice a base di nitrocellulosa. Si raccomanda di non esporre alla luce diretta del sole ed alle intemperie. Gambe da assemblare. | Steel frame powder coated, kubu jawit weaving. Nitrocellulose natural paint finishing. Please do not expose the furniture to direct sunlight and bad weather. Legs to be assembled.



**Cod 0671510**  
POLTRONA VENTURS CROCO | VENTURS CROCO ARMCHAIR  
(Dim 62a | 68b | 85h | 46h1 | 64h2)  
moq 4 | inner 4 | master 4

Struttura in acciaio verniciato a polvere epossidica, intreccio in rattan croco. Finitura naturale con vernice a base di nitrocellulosa. Si raccomanda di non esporre alla luce diretta del sole ed alle intemperie. Gambe da assemblare. | Steel frame powder coated, rattan croco weaving. Nitrocellulose natural paint finishing. Please do not expose the furniture to direct sunlight and bad weather. Legs to be assembled.



**Cod 0805146**  
TAVOLO ALLUNGABILE  
MONTEVIDEO - FSC |  
MONTEVIDEO EXTENDIBLE  
TABLE - FSC  
(Dim 200 | 260a | 100b | 78h)  
moq 1 | inner 1 | master 1

Legno teak FSC riciclato, finitura rustica naturale. Ferramenta in acciaio galvanizzato. Prolunga a farfalla con sistema apertura/chiusura automatico. Gambe massello 10x10cm. | FSC recycled teak wood, natural rustic finishing. Galvanized steel hardware. Butterfly extension with automatic open and close system. Solid legs 10x10cm. Legs to be assembled.



**Cod 0804358**  
TAVOLO BOUNTY TEAK RICICLATO |  
BOUNTY TABLE RECYCLED TEAK  
(Dim 240a | 100b | 77h)  
moq 1 | inner 1 | master 1

Teak riciclato, finitura rustica. Spessore piano 4.5 cm, gamba 11x11 cm. Ferramenta in acciaio inossidabile. Gambe da assemblare. | recycled teak, rustic finishing. Thickness top 4.5 cm, leg 11x11 cm. Stainless steel screws. Legs to be assembled.



Il prodotto in legno riciclato è caratterizzato dalla presenza di tasselli in legno di diverse specie e colore. Eventuali fessure, crepe o imperfezioni, che possono generarsi anche nel corso del tempo, sono caratteristiche di questo materiale e rendono ogni pezzo unico e originale. / The recycled wood item is characterized by the presence of wooden dowels of different species and colours. Any splits, cracks or imperfections, which may also generate over time, are features of this material and make each piece unique and original.



## Kubu, Edelina, Isla, Warna &amp; Bounty



**Colore canna di fucile**  
Metal gun color

**1. Cod 0671474**

SEDIA LUCILA KUBU NATURAL |  
LUCILA NATURAL KUBU CHAIR  
(Dim 45a | 55b | 85h | 45h1)  
moq 4 | inner 4 | master 4

**2. Cod 0671475**

SEDIA LUCILA KUBU GRIGIO |  
LUCILA GREY KUBU CHAIR  
(Dim 45a | 55b | 85h | 45h1)  
moq 4 | inner 4 | master 4

**3. Cod 0671476**

SEDIA LUCILA KUBU BIANCO |  
LUCILA WHITE KUBU CHAIR  
(Dim 45a | 55b | 85h | 45h1)  
moq 4 | inner 4 | master 4

**4. Cod 0671477**

SEDIA LUCILA KUBU NERO |  
LUCILA BLACK KUBU CHAIR  
(Dim 45a | 55b | 85h | 45h1)  
moq 4 | inner 4 | master 4

**1, 2, 3, 4.** Struttura in acciaio verniciato a polvere epossidica. Intreccio in kubu. Si raccomanda di non esporre l'articolo alla luce diretta del sole ed alle intemperie. Gambe da assemblare. | Steel frame epoxy powder coated, Kubu weaving. Please do not expose the item to direct sunlight and bad weather. Legs to be assembled.

**Cod 0804356**

TAVOLO BOUNTY ALLUNGABILE TEAK  
RICICLATO | BOUNTY EXTENDIBLE  
TABLE RECYCLED TEAK  
(Dim 160/220a | 95b | 77h)  
moq 1 | inner 1 | master 1

Teak riciclato, finitura rustica. Spessore piano 4 cm, gamba 8,5x8,5 cm. Ferramenta in acciaio inossidabile. Barra di scorrimento in alluminio. Prolunga centrale a farfalla. | recycled teak, rustic finishing. Thickness top 4 cm, leg 8,5x8,5 cm. Stainless steel screws. Aluminium scroll bars. Butterfly central extension. Legs to be assembled.



Il prodotto in legno riciclato è caratterizzato dalla presenza di tasselli in legno di diverse specie e colore. Eventuali fessure, crepe o imperfezioni, che possono generarsi anche nel corso del tempo, sono caratteristiche di questo materiale e rendono ogni pezzo unico e originale. / The recycled wood item is characterized by the presence of wooden dowels of different species and colours. Any splits, cracks or imperfections, which may also generate over time, are features of this material and make each piece unique and original.

**1. Cod 0671465**

SEDIA CON BRACCIOLI CON  
CUSCINO EDELINA NATURALE |  
EDELINA NAT CHAIR WITH  
ARMRESTS WITH CUSHION  
(Dim 55a | 62b | 96h | 47h1 |  
65h2)  
moq 2 | inner 1 | master 8

**2. Cod 0671439**

SEDIA CON BRACCIOLI CON  
CUSCINO EDELINA MIELE |  
EDELINA HONEY CHAIR WITH  
ARMRESTS WITH CUSHION  
(Dim 55a | 62b | 96h | 47h1 |  
65h2)  
moq 2 | inner 1 | master 8

**Cod 0671659**

SEDIA CON CUSCINO ISLA | ISLA  
CHAIR WITH CUSHION  
(Dim 51a | 57b | 102h | 50h1)  
moq 1 | inner 1 | master 1

**Cod 0671649**

SEDIA CON CUSCINO WARNA |  
WARNA CHAIR WITH CUSHION  
(Dim 47a | 55b | 100h | 53h1)  
moq 1 | inner 1 | master 1

**1, 2.** Rattan, colorato ed anticato. Rifinitura con vernice melaminica. Cuscino con tessuto in cotone. Si raccomanda di non esporre il mobile alla luce diretta del sole ed alle intemperie. Imballo senza cartone. | Rattan, coloured and antique. Melamine paint finishing. Cushion in cotton fabric. It is recommended to not expose the item to direct sunlight and bad weather. Packing without carton box.

Struttura in rattan, intreccio in kubu, finitura a base di nitrocellulosa. Cuscino sfoderabile con tessuto per uso interno (lino) con nastro annodato dietro schienale. Si raccomanda di non esporre l'articolo alla luce diretta del sole e alle intemperie. Imballo senza cartone. | Rattan frame, kubu weaving, nitrocellulose paint finishing. Cushion with removable cover for indoor use (linen) tie model. Please do not expose the item to direct sunlight and bad weather. Packing without carton box.

Struttura in rattan, intreccio kubu bianco decapato. Cuscino 65% poliestere, 35% cotone. Maniglia schienale in ottone. Si raccomanda di non esporre il mobile alla luce diretta del sole ed alle intemperie. Imballo senza cartone. | Rattan frame, kubu weaving. Antiqued white. Cushion 65% polyester, 35% cotton. Handle on the backseat in brass material. Please do not expose the furniture to direct sunlight and bad weather. Packing without carton box.

**Cod 0804366**

TAVOLO BOUNTY ALLUNGABILE TEAK  
RICICLATO | BOUNTY EXTENDIBLE  
TABLE RECYCLED TEAK  
(Dim 180/250a | 100b | 77h)  
moq 1 | inner 1 | master 1

Teak riciclato, finitura rustica. Spessore piano 4 cm, gamba 9,5x9,5 cm. Ferramenta in acciaio inossidabile. Barra di scorrimento in alluminio. Prolunga centrale a farfalla. | recycled teak, rustic finishing. Thickness top 4 cm, leg 9,5x9,5 cm. Stainless steel screws. Aluminium scroll bars. Butterfly central extension. Legs to be assembled.



Il prodotto in legno riciclato è caratterizzato dalla presenza di tasselli in legno di diverse specie e colore. Eventuali fessure, crepe o imperfezioni, che possono generarsi anche nel corso del tempo, sono caratteristiche di questo materiale e rendono ogni pezzo unico e originale. / The recycled wood item is characterized by the presence of wooden dowels of different species and colours. Any splits, cracks or imperfections, which may also generate over time, are features of this material and make each piece unique and original.



## Bali



**Cod 0182198**  
DECORAZIONE PARETE ZULU CON SPECCHIO | ZULU WALL  
DECORATION WITH MIRROR  
(Dim 33.5 | 4 | 33.5h)  
moq 1 | inner 1 | master 8

Poliresina e vetro. | Polyresin and glass



**Cod 0182199**  
DECORAZIONE ZULU ROSONE | ZULU ROSETTE DECORATION  
(Dim 23.5 | 12.5 | 55.5h)  
moq 1 | inner 1 | master 3

Poliresina | Polyresin



**1. Cod 0805140**  
POLTRONA CON CUSCINI BALI - FSC | BALI ARMCHAIR WITH  
CUSHIONS - FSC  
(Dim 90a | 90b | 81h | 36h1 | 50h2)  
moq 1 | inner 1 | master 1



**2. Cod 0805142**  
TAVOLINO BALI - FSC | BALI COFFEE TABLE - FSC  
(Dim 120a | 80b | 30h)  
moq 1 | inner 1 | master 1



**3. Cod 0805141**  
DAYBED CON CUSCINI BALI - FSC | BALI DAYBED WITH CUSHIONS - FSC  
(Dim 190a | 112b | 81h | 36h1 | 50h2)  
moq 1 | inner 1 | master 1

**1, 2, 3.** Legno teak FSC 100%, finitura sabbata ed anticata a base d'acqua. Cuscini sfoderabili con tessuto Sunproof Olefin (100% polipropilene). Si raccomanda di non esporre l'articolo alla luce diretta del sole ed alle intemperie. Nota: questa originale produzione prevede inserti in legno della stessa natura, eventuali fessurazioni sono da considerarsi come caratteristica | FSC teak wood 100%, sandblast and antique water-based paint finishing. Cushion with removable cover with Sunproof Olefin fabric (100% polypropylene). It is recommended to not expose the item to direct sunlight and bad weather. Note: this original production includes wooden inserts of same nature, possible cracks are to be considered as natural feature of this item. Packing without carton box.

## Leandro



**Cod 0182179**  
SET2 PORTA RIVISTE ELVIN | ELVIN MAGAZINE HOLDER SET2  
(Dim 25 | 19.5 | 28.5h; 31 | 23 | 35.5h)  
moq 1 | inner 1 | master 4

Acciaio verniciato a polvere epossidica. Manici in legno di abete.  
| Epoxy powder coated steel. Handles in fir wood.



**Cod 0130587**  
DECORAZIONE BUDDHA RIPOSO | SLEEPY BUDDHA  
DECORATION  
(Dim 24.5 | 22.5 | 31.4h)  
moq 2 | inner 1 | master 4

Resina e calce colorata | Resin and coloured lime



**1. Cod 0671638**  
DIVANO 2-3POSTI CON CUSCINI LEANDRO | LEANDRO SOFA 2-3 SEATS WITH  
CUSHIONS  
(Dim 190a | 97b | 72h | 39h1 | 56h2 | 60h3)  
moq 1 | inner 1 | master 1



**2. Cod 0671639**  
DIVANO 3-4POSTI CON CUSCINI LEANDRO | LEANDRO SOFA 3-4 SEATS WITH  
CUSHIONS  
(Dim 220a | 97b | 72h | 39h1 | 56h2 | 60h3)  
moq 1 | inner 1 | master 1

**1, 2.** Struttura in legno di mango, intreccio in kubu, finitura naturale a base di nitrocellulosa. Cuscini sfoderabili con tessuto per uso interno (55% cotone, 45% poliestere). Si raccomanda di non esporre il mobile alla luce diretta del sole e alle intemperie. Imballo senza cartone. Piedini da assemblare. | Mango wood frame, kubu weaving, natural nitrocellulose paint finishing. Cushions with removable cover for indoor use (55% cotton, 45% polyester). Please, do not expose furniture to direct sunlight and bad weather. Packing without carton box. Feet to be assembled.



## Fortaleza



**1. Cod 0671629**  
POLTRONA CON CUSCINI FORTALEZA | FORTALEZA ARMCHAIR WITH CUSHIONS  
(Dim 89a | 90b | 83h | 46h1 | 69h2)  
moq 1 | inner 1 | master 1



**Cod 0671635**  
TAVOLINO BRASILIA | BRASILIA COFFEE TABLE  
(Dim 110a | 65b | 40h)  
moq 1 | inner 1 | master 1

Struttura in legno di mango. Finitura con vernice a base di nitrocellulosa. Si raccomanda di non esporre il mobile alla luce diretta del sole e alle intemperie. Imballo senza cartone. | Mango wood frame. Nitrocellulose paint finishing. Please, do not expose the furniture to direct sunlight and bad weather. Packing without carton box.



**2. Cod 0671631**  
DIVANO 2POSTI CON CUSCINI FORTALEZA | FORTALEZA SOFA 2 SEATS WITH CUSHIONS  
(Dim 162a | 90b | 83h | 46h1 | 69h2)  
moq 1 | inner 1 | master 1



**3. Cod 0671632**  
DIVANO 3POSTI CON CUSCINI FORTALEZA | FORTALEZA SOFA 3 SEATS WITH CUSHIONS  
(Dim 210a | 90b | 83h | 46h1 | 69h2)  
moq 1 | inner 1 | master 1



**1, 2, 3.** Struttura in legno di mango e rattan, intreccio in kubu, finitura naturale a base di nitrocellulosa. Cuscini sfoderabili con tessuto per uso interno (55% cotone, 45% poliestere). Si raccomanda di non esporre il mobile alla luce diretta del sole e alle intemperie. Imballo senza cartone. | Rattan and mango wood frame, kubu weaving, natural nitrocellulose paint finishing. Cushions with removable cover for indoor use (55% cotton, 45% polyester). Please, do not expose the furniture to direct sunlight and bad weather. Packing without carton box.

## Coba



**1. Cod 0182213**  
DECORAZIONE YOMA COPPIA ROSONI | YOMA COUPLE ROSETTE DECORATION  
(Dim 28.5 | 10.5 | 37h)  
moq 1 | inner 1 | master 3

**2. Cod 0182214**  
DECORAZIONE YOMA ROSONE | YOMA ROSETTE DECORATION  
(Dim 23.5 | 12.5 | 55.5h)  
moq 1 | inner 1 | master 3

**1, 2.** Poliresina | polyresin



**3. Cod 0671660**  
POLTRONA CON CUSCINI COBA | COBA ARMCHAIR WITH CUSHIONS  
(Dim 100a | 96b | 80h | 42h1 | 63h2 | 73h3)  
moq 1 | inner 1 | master 1



**4. Cod 0671661**  
DIVANO 3POSTI CON CUSCINI COBA | COBA SOFA 3 SEATS WITH CUSHIONS  
(Dim 204a | 96b | 80h | 42h1 | 63h2 | 73h3)  
moq 1 | inner 1 | master 1

**3, 4.** Struttura in rattan, intreccio in kubu, finitura a base di nitrocellulosa. Piedini in legno di mango. Cuscini sfoderabili con tessuto per uso interno (lino). Si raccomanda di non esporre il mobile alla luce diretta del sole e alle intemperie. Imballo senza cartone. | Rattan frame, kubu weaving, nitrocellulose paint finishing. Mango wood feet. Cushions with removable cover for indoor use (linen). Please do not expose the furniture to direct sunlight and bad weather. Packing without carton box.

## Jefferson



**Cod 0745356**  
LIBRERIA JEFFERSON BIANCO | JEFFERSON WHITE BOOKCASE  
(Dim 143.5a | 40.6b | 233.7h)  
moq 1 | inner 1 | master 1

Struttura in legno di mango, schienali e laterali in MDF. Scala decorativa in mango. Finitura decapata ed anticata a base di nitrocellulosa. Maniglie in ghisa. Da assemblare. | Frame in mango wood, backrest and side panels in MDF. Decorative stair in mango wood. White washed and antiqued nitrocellulose-based paint finish. Cast iron handles. To be assembled.



**1. Cod 0745354**  
VETRINA 4ANTE-2CASSETTI JEFFERSON BIANCO | JEFFERSON  
WHITE GLASS CABINET 4DOORS-2DRAWERS  
(Dim 111.4a | 42.5b | 203h)  
moq 1 | inner 1 | master 1



**2. Cod 0745352**  
CREDENZA 3ANTE-5CASSETTI JEFFERSON BIANCO | JEFFERSON  
WHITE SIDEBOARD 3DOORS-5DRAWERS  
(Dim 145a | 40b | 85h)  
moq 1 | inner 1 | master 1

**1, 2.** Struttura in legno di mango, schienali e laterali in MDF. Finitura decapata ed anticata a base di nitrocellulosa. Maniglie in ghisa. Vano porta centrale comprensivo di mensola. | Frame in mango wood, backrest and side panels in MDF. White washed and antiqued nitrocellulose-based paint finish. Cast iron handles. Central door compartment including shelf.



**Cod 0748236**  
POLTRONA JEFFERSON BIANCO | JEFFERSON WHITE ARMCHAIR  
(Dim 66a | 56b | 86h | 45h1 | 63h2)  
moq 1 | inner 1 | master 1

Struttura in legno di mango massiccio. Finitura decapata ed anticata a base di nitrocellulosa. Rivestimento in lana con applicazione di borchie in metallo. Non sfoderabile. Imbottitura in fibra di poliestere. | Frame in solid mango wood. White washed and antiqued nitrocellulose-based paint finish. Covering in wool with application of metal studs. Not removable. Polyester fibre filling.



## Clotilde



**1. Cod 0745952**  
CASSETTIERA 3CASSETTI CLOTILDE |  
CLOTILDE CHEST OF DRAWERS 3DRAWERS  
(Dim 40a | 30b | 65h)  
moq 1 | inner 1 | master 1

**2. Cod 0745953**  
MOBILETTO 1ANTA-1CASSETTO  
CLOTILDE | CLOTILDE CABINET  
1DOOR-1DRAWER  
(Dim 43a | 30b | 73h)  
moq 1 | inner 1 | master 1

**3. Cod 0745954**  
CREDENZA 2ANTE-1CASSETTO  
CLOTILDE | CLOTILDE SIDEBOARD  
2DOORS-1DRAWER  
(Dim 65a | 31.5b | 77.5h)  
moq 1 | inner 1 | master 1

## Elvia



**1. Cod 0746274**  
CONSOLLE 2CASSETTI ELVIA | ELVIA CONSOLLE 2DRAWERS  
(Dim 105a | 38b | 78h)  
moq 1 | inner 1 | master 1

**2. Cod 0746275**  
CONSOLLE 6CASSETTI ELVIA | ELVIA CONSOLLE 6DRAWERS  
(Dim 103a | 35b | 80h)  
moq 1 | inner 1 | master 1

**1, 2.** Struttura in MDF. Piano in legno di pino. Finitura a base d'acqua. Maniglie in legno. Da assemblare. | MDF frame. Top in pine wood. Water finish. Wood handles. To be assembled.



**4. Cod 0745957**  
CREDENZA 3ANTE-2CASSETTI CLOTILDE |  
CLOTILDE SIDEBOARD 3DOORS-2DRAWERS  
(Dim 87a | 36b | 80h)  
moq 1 | inner 1 | master 1



**5. Cod 0745955**  
MOBILE PORTA TV 2ANTE-2CASSETTI CLOTILDE | CLOTILDE TV  
CABINET 2DOORS-2DRAWERS  
(Dim 120a | 40b | 50h)  
moq 1 | inner 1 | master 1



**6. Cod 0745956**  
CREDENZA 2ANTE-3CASSETTI CLOTILDE |  
CLOTILDE SIDEBOARD 2DO-3DR  
(Dim 90a | 35b | 75h)  
moq 1 | inner 1 | master 1



**3. Cod 0746286**  
CASSETTIERA 7CASSETTI ELVIA | ELVIA CHEST OF DRAWERS 7DRAWERS  
(Dim 49a | 28b | 110h)  
moq 1 | inner 1 | master 1



**4. Cod 0746272**  
MOBILE BASSO 2ANTE ELVIA | ELVIA LOW CABINET 2DOORS  
(Dim 92.5a | 35b | 47h)  
moq 1 | inner 1 | master 1

**1, 2, 3, 4, 5, 6.** Struttura e gambe in legno di abete, schienale in MDF. Cassetti in rattan naturale o MDF. Maniglie in ceramica o acciaio e pomelli in legno di abete. Finitura a base di nitrocellulosa. | Frame and legs in fir wood, backrest in MDF. Drawers in natural rattan or MDF. Handles in ceramic or steel and knobs in fir wood. Nitrocellulose finishing.

**3, 4.** Struttura in MDF. Piano in legno di pino. Finitura a base d'acqua. Maniglie in legno. | MDF frame. Top in pine wood. Water finish. Wood handles.



**1. Cod 0746279**  
 CONSOLLE PORTA BOTTIGLIA 2CASSETTI-2PIANI ELVIA | ELVIA  
 CONSOLE BOTTLE HOLDER 2DRAWERS-2SHELVES  
 (Dim 82a | 36.5b | 77h)  
 moq 1 | inner 1 | master 1



**2. Cod 0746280**  
 CONSOLLE PORTA BOTTIGLIA 2CASSETTI-2CESTE ELVIA | ELVIA  
 CONSOLE BOTTLE HOLDER 2DRAWERS-2CHEST  
 (Dim 88a | 38b | 80h)  
 moq 1 | inner 1 | master 1



**3. Cod 0746283**  
 CREDENZA 2ANTE-2CASSETTI ELVIA | ELVIA SIDEBOARD 2DO-2DR  
 (Dim 84a | 37b | 85h)  
 moq 1 | inner 1 | master 1



**4. Cod 0746282**  
 CREDENZA 4ANTE ELVIA | ELVIA SIDEBOARD 4DOORS  
 (Dim 75.5a | 36b | 74h)  
 moq 1 | inner 1 | master 1



**5. Cod 0746284**  
 CREDENZA 2ANTE-6CASSETTI ELVIA | ELVIA SIDEBOARD  
 2DOORS-6DRAWERS  
 (Dim 122a | 40b | 77h)  
 moq 1 | inner 1 | master 1



**6. Cod 0746276**  
 SGABELLO BASSO ELVIA | ELVIA  
 SMALL STOOL  
 (Dim 28a | 28b | 45h)  
 moq 1 | inner 1 | master 1

**7. Cod 0746277**  
 SGABELLO MEDIO ELVIA |  
 ELVIA MEDIUM STOOL  
 (Dim 28a | 28b | 64h)  
 moq 1 | inner 1 | master 1

**1, 2, 3, 4, 5,** Struttura in MDF. Piano in legno di pino. Finitura a base d'acqua. Maniglie in legno. | MDF frame. Top in pine wood. Water finish. Wood handles.

**6, 7,** Struttura in MDF. Piano in legno di pino. Finitura a base d'acqua. | MDF frame. Top in pine wood. Water finish.



**1. Cod 0746270**  
 PORTA LAMPADA 1CASSETTO ELVIA |  
 ELVIA LAMP TABLE 1DRAWER  
 (Dim 49.5a | 35b | 61h)  
 moq 1 | inner 1 | master 1



**2. Cod 0746271**  
 PORTA LAMPADA 2CASSETTI ELVIA |  
 ELVIA LAMP TABLE 2DRAWERS  
 (Dim 50.5a | 35b | 67h)  
 moq 1 | inner 1 | master 1



**3. Cod 0746278**  
 MOBILETTO 1ANTA-1CASSETTO ELVIA  
 | ELVIA CABINET 1DOOR-1DRAWER  
 (Dim 50a | 34b | 65h)  
 moq 1 | inner 1 | master 1



**4. Cod 0746285**  
 COMODINO 3CASSETTI ELVIA | ELVIA  
 BEDSIDE TABLE 3DRAWERS  
 (Dim 53a | 34b | 58h)  
 moq 1 | inner 1 | master 1



**5. Cod 0746273**  
 MOBILE BASSO 2ANTE-2CASSETTI ELVIA | ELVIA LOW CABINET 2DOORS-  
 2DRAWERS  
 (Dim 134.5a | 35b | 55h)  
 moq 1 | inner 1 | master 1



**6. Cod 0746287**  
 VETRINA 6ANTE ELVIA | ELVIA GLASS CABINET 6DOORS  
 (Dim 93.5a | 31b | 175.5h)  
 moq 1 | inner 1 | master 1



**1, 2, 3, 4, 5, 6,** Struttura in MDF. Piano in legno di pino. Finitura a base d'acqua. Maniglie in legno. | MDF frame. Top in pine wood. Water finish. Wood handles.

## Chateaux



Disponibile in 2 dimensioni |  
Available in 2 dimensions

TAVOLO CHATEAUX ALLUNG | CHATEAUX  
EXTENDING TABLE

1. Cod 0742760

(Dim 120/160/200a | 90b | 76h)  
moq 1 | inner 1 | master 1

2. Cod 0742761

(Dim 200/245/290a | 100b | 76h)  
moq 1 | inner 1 | master 1

1, 2, Legno d'acacia indiano massiccio, finitura rustica e anticata a base di nitrocellulosa | Solid indian acacia wood, rustic and antiqued finish nitrocellulose-based



3. Cod 0742754

SEDIA CHATEAUX | CHATEAUX CHAIR  
(Dim 45a | 45b | 105h | 46h1)  
moq 1 | inner 1 | master 1



4. Cod 0742752

PANCA CHATEAUX | CHATEAUX BENCH  
(Dim 178a | 41b | 48h)  
moq 1 | inner 1 | master 1



5. Cod 0742748


TAVOLINO CHATEAUX 60X60 | CHATEAUX COFFEE TABLE  
60X60  
(Dim 60a | 60b | 45h)  
moq 1 | inner 1 | master 1



6. Cod 0742750

TAVOLINO CHATEAUX 120X70 | CHATEAUX COFFEE TABLE  
120X70  
(Dim 120a | 70b | 40h)  
moq 1 | inner 1 | master 1

3, 4, 5, 6, Legno d'acacia indiano massiccio, finitura rustica e anticata a base di nitrocellulosa | Solid indian acacia wood, rustic and antiqued finish nitrocellulose-based



1. Cod 0742735

SPECCHIO CHATEAUX | CHATEAUX MIRROR  
(Dim 80a | 3b | 110h)  
moq 1 | inner 1 | master 1



2. Cod 0742732

CASSAPANCA CHATEAUX | CHATEAUX CHEST  
(Dim 100a | 46b | 48h)  
moq 1 | inner 1 | master 1



3. Cod 0742733

CONSOLLE CHATEAUX 4CASSETTI-1PIANO | CHATEAUX  
CONSOLE 4DRAWERS-1SHELF  
(Dim 150a | 45b | 78h)  
moq 1 | inner 1 | master 1



4. Cod 0742734

CONSOLLE CHATEAUX | CHATEAUX CONSOLE  
(Dim 120a | 45b | 78h)  
moq 1 | inner 1 | master 1



5. Cod 0742745

CREDENZA CHATEAUX 3ANTE-3CASSETTI | CHATEAUX  
SIDEBOARD 3DOORS-3DRAWERS  
(Dim 160a | 50b | 90h)  
moq 1 | inner 1 | master 1



6. Cod 0742744

CREDENZA CHATEAUX 2ANTE-4CASSETTI | CHATEAUX SIDEBOARD 2DOORS-  
4DRAWERS  
(Dim 150a | 45b | 86h)  
moq 1 | inner 1 | master 1

1, 2, 3, 4, 5, 6, Legno d'acacia indiano massiccio, finitura rustica e anticata a base di nitrocellulosa. | Solid indian acacia wood, rustic and antiqued finish nitrocellulose-based.



**1. Cod 0742746**  
 CREDENZA CHATEAUX BUFFET BASE-ALZATA  
 | CHATEAUX BUFFET WITH CUPBOARD  
 (Dim 107a | 45b | 190h)  
 moq 1 | inner 1 | master 1

**2. Cod 0742739**  
 VETRINA CHATEAUX BIG |  
 CHATEAUX BIG DISPLAY CABINET  
 (Dim 100a | 40b | 180h)  
 moq 1 | inner 1 | master 1

**3. Cod 0742740**  
 LIBRERIA CHATEAUX 4PIANI-2CASSETTI  
 | CHATEAUX BOOKCASE 4SHELVES-  
 2DRAWERS  
 (Dim 100a | 35b | 185h)  
 moq 1 | inner 1 | master 1

1, 2, 3. Legno d'acacia indiano massiccio, finitura rustica e anticata a base di nitrocellulosa | Solid indian acacia wood, rustic and antiqued finish nitrocellulose-based

## Siena



**Cod 0742181**  
 TAVOLO 2CASSETTI SIENA | SIENA TABLE 2DRAWERS  
 (Dim 160a | 90b | 77,5h)  
 moq 1 | inner 1 | master 1

Struttura in legno wadang (legno indonesiano), piano in teak con lavorazione anticata. Finitura a base di nitrocellulosa. Da assemblare. | Frame in wadang wood (indonesian hardwood), top in teak wood with antiqued processing. Nitrocellulose finishing. To be assembled.



**Cod 0742182**  
 TAVOLO 4CASSETTI SIENA | SIENA TABLE 4DRAWERS  
 (Dim 200a | 100b | 77,5h)  
 moq 1 | inner 1 | master 1

Struttura in legno wadang (legno indonesiano), piano in teak con lavorazione anticata. Finitura a base di nitrocellulosa. Da assemblare. | Frame in wadang wood (indonesian hardwood), top in teak wood with antiqued processing. Nitrocellulose finishing. To be assembled.



**Cod 0742180**  
 SEDIA SIENA | SIENA CHAIR  
 (Dim 50a | 52b | 88h | 47h1)  
 moq 1 | inner 1 | master 1

Struttura in legno wadang (legno indonesiano), seduta in teak con lavorazione anticata. Finitura a base di nitrocellulosa. | Frame in wadang wood (indonesian hardwood), seat in teak with antiqued processing. Nitrocellulose finishing.



**1. Cod 0742183**  
 CREDENZA 2ANTE-2CASSETTI SIENA | SIENA SIDEBORD 2DOORS-  
 2DRAWERS  
 (Dim 120a | 50b | 85h)  
 moq 1 | inner 1 | master 1

1, 2. Struttura in legno wadang (legno indonesiano), piano in teak con lavorazione anticata. Schienale e pannelli in MDF. Finitura a base di nitrocellulosa. | Frame in wadang wood (indonesian hardwood), top in teak wood with antiqued processing. Back and panels in MDF. Nitrocellulose finishing.



**2. Cod 0742184**  
 CREDENZA 3ANTE-3CASSETTI SIENA | SIENA SIDEBORD  
 3DOORS-3DRAWERS  
 (Dim 150a | 50b | 85h)  
 moq 1 | inner 1 | master 1

## Lincoln



**1. Cod 0745291**  
MOBILE PORTA TV 2ANTE-1CASSETTO LINCOLN | LINCOLN  
CABINET TV HOLDER 2DOORS-1DRAWER  
(Dim 140a | 45b | 60h)  
moq 1 | inner 1 | master 1



**2. Cod 0745292**  
CREDENZA 2ANTE-4CASSETTI LINCOLN | LINCOLN SIDEBOARD  
2DOORS-4DRAWERS  
(Dim 140a | 40b | 85h)  
moq 1 | inner 1 | master 1



**3. Cod 0745293**  
CREDENZA 3ANTE-3CASSETTI LINCOLN | LINCOLN SIDEBOARD  
3DOORS-3DRAWERS  
(Dim 150a | 45b | 90h)  
moq 1 | inner 1 | master 1



**4. Cod 0745294**  
CREDENZA 4ANTE LINCOLN | LINCOLN SIDEBOARD 4DOORS  
(Dim 175a | 45.7b | 91.4h)  
moq 1 | inner 1 | master 1



**5. Cod 0745296**  
CREDENZA BASE-ALZATA LINCOLN | LINCOLN  
SIDEBOARD BASE-UPPER PART  
(Dim 110a | 45b | 195h)  
moq 1 | inner 1 | master 1



**6. Cod 0745295**  
VETRINA 2ANTE LINCOLN |  
LINCOLN GLASS CABINET 2DOORS  
(Dim 60a | 38b | 180h)  
moq 1 | inner 1 | master 1



**7. Cod 0745297**  
CASSETTIERA 5CASSETTI LINCOLN |  
LINCOLN CHEST OF DRAWERS 5DRAWERS  
(Dim 118a | 43b | 90h)  
moq 1 | inner 1 | master 1

**1, 2, 3, 4, 5, 6, 7.** Struttura in legno di mango, schienali, laterali e cassetti in MDF. Finitura con vernice a base d'acqua. Maniglie in ghisa. Da assemblare. | Frame in magno wood, backrest, side panels and drawers in MDF. Water base paint finishing. Cast iron handles. To be assembled.

## Amabel



**1. Cod 0745370**  
PORTA LAMPADA 1CASSETTO AMABEL  
TONDO | AMABEL ROUND LAMP TABLE  
1DRAWER  
(Dim 50a | 40b | 69h)  
moq 1 | inner 1 | master 1



**2. Cod 0745373**  
CONSOLLE RETTANGOLARE AMABEL S  
| AMABEL RECTANGULAR CONSOLE S  
(Dim 60a | 40b | 60h)  
moq 1 | inner 1 | master 1



**3. Cod 0745374**  
CONSOLLE RETTANGOLARE AMABEL M  
| AMABEL RECTANGULAR CONSOLE M  
(Dim 81a | 30b | 81h)  
moq 1 | inner 1 | master 1



**4. Cod 0745375**  
CONSOLLE RETTANGOLARE AMABEL L  
| AMABEL RECTANGULAR CONSOLE L  
(Dim 80a | 35b | 80h)  
moq 1 | inner 1 | master 1



**5. Cod 0745377**  
CONSOLLE TONDO 1CASSETTO  
AMABEL | AMABEL ROUND CONSOLE  
1DRAWER  
(Dim 55a | 30b | 75h)  
moq 1 | inner 1 | master 1



**6. Cod 0745376**  
CONSOLLE TONDO AMABEL | AMABEL  
ROUND CONSOLE  
(Dim 81a | 30b | 81h)  
moq 1 | inner 1 | master 1



**7. Cod 0745371**  
PORTA LAMPADA 1CASSETTO AMABEL  
| AMABEL LAMP TABLE 1DRAWER  
(Dim 36a | 36b | 72h)  
moq 1 | inner 1 | master 1



**8. Cod 0745379**  
CONSOLLE RETT. 2CASSETTI+1CASSETTO  
AMABEL | AMABEL RECTANGULAR  
CONSOLE 2DRAWERS+1DRAWER  
(Dim 60a | 33b | 78h)  
moq 1 | inner 1 | master 1



**9. Cod 0745380**  
TAVOLINO AMABEL | AMABEL COFFEE TABLE  
(Dim 120a | 60b | 48h)  
moq 1 | inner 1 | master 1

**1, 2, 3, 4, 5, 6, 7, 8, 9.** Struttura in legno di pino. Schienali e laterali in MDF. Fondo cassetti in MDF. Inserti in rattan. Maniglie in zinco. Rifinitura con vernice a base d'acqua. Gambe da assemblare. | Pine wood frame. Back and sides in MDF. Inside of drawers in MDF. Rattan inserts. Handles in zinc. Water-based paint finishing. Legs to be assembled.

## Amabel



**Cod 0141209**  
SET3 LANTERNA CALITEA TONDO | CALITEA ROUND LANTERN SET3  
(Dim Ø15 | 13h, Ø21 | 18h Ø25 | 22,5h)  
moq 1 | inner 1 | master 4  
Metallo | metal



**Cod 0141211**  
SET3 LANTERNA CALITEA QUADRO | CALITEA SQUARE LANTERN SET3  
(Dim Ø15 | 26h Ø18 | 32h Ø19 | 37h)  
moq 1 | inner 1 | master 4



**1. Cod 0745378**  
CONSOLLE RETTANGOLARE 2CASSETTI AMABEL | AMABEL RECTANGULAR CONSOLE 2DRAWERS  
(Dim 120a | 40b | 81h)  
moq 1 | inner 1 | master 1



**2. Cod 0745382**  
CASSETTIERA 6CASSETTI AMABEL | AMABEL CHEST OF DRAWERS 6DRAWERS  
(Dim 75a | 32b | 70h)  
moq 1 | inner 1 | master 1



**3. Cod 0745383**  
CREDENZA 2ANTE-2CASSETTI AMABEL | AMABEL SIDEBOARD 2DOORS-2DRAWERS  
(Dim 100a | 34b | 73h)  
moq 1 | inner 1 | master 1



**4. Cod 0745372**  
COMODINO 1ANTA-1CASSETTO AMABEL | AMABEL BEDSIDE TABLE 1DOOR-1DRAWER  
(Dim 42a | 32b | 72h)  
moq 1 | inner 1 | master 1



**5. Cod 0745381**  
CASSETTIERA 3CASSETTI AMABEL | AMABEL CHEST OF DRAWERS 3DRAWERS  
(Dim 40a | 32b | 70h)  
moq 1 | inner 1 | master 1

1, 2, 3, 4, 5. Struttura in legno di pino. Schienali e laterali in MDF. Fondo cassetti in MDF. Inserti in rattan. Maniglie in zinco. Rifinitura con vernice a base d'acqua. | Pine wood frame. Back and sides in MDF. Inside of drawers in MDF. Rattan inserts. Handles in zinc. Water-based paint finishing.

## Colette



**1. Cod 0745078**  
PORTA TV COLETTE 2ANTE | COLETTE TV STAND 2DOORS  
(Dim 145a | 45b | 60h)  
moq 1 | inner 1 | master 1



**2. Cod 0745083**  
CASSAPANCA COLETTE | COLETTE CHEST  
(Dim 100a | 48b | 48h)  
moq 1 | inner 1 | master 1



**3. Cod 0745079**  
TAVOLINO COLETTE 75X75 | COLETTE COFFEE TABLE 75X75  
(Dim 75a | 75b | 45h)  
moq 1 | inner 1 | master 1



**4. Cod 0745080**  
TAVOLINO COLETTE 60X90 | COLETTE COFFEE TABLE 60X90  
(Dim 90a | 60b | 45h)  
moq 1 | inner 1 | master 1



**5. Cod 0745070**  
SEDIA COLETTE | COLETTE CHAIR  
(Dim 45a | 45b | 102h | 46h1)  
moq 1 | inner 1 | master 1

1, 2, 3, 4, 5. Legno mango massiccio. Verniciatura a base di nitrocellulosa | solid mango wood. Nitrocellulose-based paint finish



**6. Cod 0745071**  
TAVOLO COLETTE ALLUNGABILE | COLETTE EXTENDIBLE TABLE  
(Dim 80/160a | 80b | 76h)  
moq 1 | inner 1 | master 1



**7. Cod 0745072**  
TAVOLO COLETTE ALLUNGABILE 150-240X90 | COLETTE EXTENDIBLE TABLE 150-240X90  
(Dim 150/195/240a | 90b | 76h)  
moq 1 | inner 1 | master 1

6, 7. Gambe e struttura in legno mango, verniciatura a base di nitrocellulosa pannelli centrali del piano in MDF impiallacciato. Da assemblare. | Legs and frame in mango wood, nitrocellulose-based paint finish, central panels of the top in veneered MDF. To be assembled.





**1. Cod 0745081**  
 VETRINA COLETTE 2ANTE-3CASSETTI | COLETTE DISPLAY  
 CABINET 2DOORS-3DRAWERS  
 (Dim 90a | 38b | 185h)  
 moq 1 | inner 1 | master 1



**2. Cod 0745088**  
 ARMADIO 2ANTE-1CASSETTO COLETTE | COLETTE WARDROBE  
 2DOORS-1DRAWER  
 (Dim 90a | 55b | 190h)  
 moq 1 | inner 1 | master 1



**3. Cod 0745074**  
 CREDENZA COLETTE 2ANTE-3CASSETTI | COLETTE SIDEBOARD  
 2DOORS-3DRAWERS  
 (Dim 120a | 45b | 85h)  
 moq 1 | inner 1 | master 1



**4. Cod 0745076**  
 ALZATA COLETTE 3ANTE | COLETTE BUFFET UPPER PART  
 3DOORS  
 (Dim 145a | 40b | 105h)  
 moq 1 | inner 1 | master 1



**5. Cod 0745075**  
 CREDENZA COLETTE 3ANTE-3CASSETTI | COLETTE SIDEBOARD  
 3DOORS-3DRAWERS  
 (Dim 150a | 45b | 90h)  
 moq 1 | inner 1 | master 1



**6. Cod 0745077**  
 CREDENZA COLETTE 4ANTE-2CASSETTI | COLETTE SIDEBOARD  
 4DOORS-2DRAWERS  
 (Dim 180a | 50b | 90h)  
 moq 1 | inner 1 | master 1

**1, 2, 3, 4, 5, 6,** Struttura in legno mango massiccio, verniciatura a base di nitrocellulosa, schienali e laterali in MDF. | Solid mango wood frame, nitrocellulose-based paint finish, backrests and sides in MDF.



**Cod 0745084**  
 LETTO 2PIAZZE COLETTE CON TENDE | COLETTE DOUBLE BED WITH  
 CURTAINS  
 (Dim 175a | 209b | 210h int. 161a | 200b)  
 moq 1 | inner 1 | master 1

Legno mango massiccio, verniciatura a base di nitrocellulosa, doghe in legno comprese. 8 Tende in cotone da 110x210. | Solid mango wood, nitrocellulose-based paint finish, wooden slats included. 8 Cotton curtains 110x210



**1. Cod 0745085**  
 COMODINO COLETTE 1A-1C SX |  
 COLETTE BEDSIDE TABLE 1DO-1DR SX  
 (Dim 50a | 40b | 65h)  
 moq 1 | inner 1 | master 1



**2. Cod 0745086**  
 COMODINO COLETTE 1A-1C DX |  
 COLETTE BEDSIDE TABLE 1DO-1DR DX  
 (Dim 50a | 40b | 65h)  
 moq 1 | inner 1 | master 1



**3. Cod 0745082**  
 CASSETTIERA COLETTE 6C | COLETTE  
 CHEST OF DRAWERS 6DR  
 (Dim 120a | 45b | 85h)  
 moq 1 | inner 1 | master 1

**1, 2, 3,** Struttura in legno mango massiccio, verniciatura a base di nitrocellulosa, schienali e laterali in MDF. | Solid mango wood frame, nitrocellulose-based paint finish, backrests and sides in MDF.

# Industriale

*Industrial*

mood and materials



È nella Grande Mela che, artisti, scrittori, architetti ed intellettuali cominciarono ad occupare laboratori e magazzini dismessi. Una storia viva e affascinante per uno stile che ancora oggi a New York spopola, così come a Londra, Parigi, Berlino. Entrano in gioco i materiali costruttivi: non più celati alla vista ma esposti e valorizzati. Ferro brunito, corten e legno massello sono ambasciatori di un rinnovato modo di interpretare gli interni che trova nello stile industriale il pretesto per riaffermare la forza della materia sulla forma e sullo spazio. Cinema, moda e lifestyle ne hanno fatto il cardine della comunicazione visiva degli ultimi trent'anni. È la versatilità la condizione che sta decretando il successo di questo stile negli interni domestici, nel layout di negozi e locali: l'industriale funziona sempre.

It's in the Big Apple that artists, writers, architects and intellectuals started to occupy abandoned laboratories and warehouses. A vivid and fascinating story for a style that still today is widespread in New York, but also in London, Paris and Berlin. Architectural materials play their role: they are no more hidden, but they are exhibited and appreciated. Burnished iron, corten steel and solid wood are ambassadors of a renovated way of interpreting the indoor spaces that finds in the industrial style the justification to reaffirm the importance of the material on the shape and space. Cinema, fashion and lifestyle turned this style into the core of the visual communication of these last thirty years. Versatility is the condition that is proclaiming the success of this style in the indoor spaces, in the shops layout and in the locals: industrial style is a guarantee.

stile / style





## o Kalene & Jupiter



**1. Cod 0746238**  
POLTRONA KALENE NERA | KALENE BLACK ARMCHAIR  
(Dim 73a | 72b | 89h | 45a | 67h1)  
moq 1 | inner 1 | master 1



**2. Cod 0746237**  
POLTRONA KALENE MARRONE | KALENE BROWN ARMCHAIR  
(Dim 73a | 72b | 89h | 45a | 67h1)  
moq 1 | inner 1 | master 1

1, 2, Struttura in legno di mango, rivestimento in vera pelle. | Frame in mango wood, covering in genuine leather.



**3. Cod 0746395**  
MOBILE PORTABOTTIGLIE JUPITER 2ANTE-1CASSETTO | JUPITER BOTTLE RACK CABINET 2DOORS-1DRAWER  
(Dim 122a | 58b | 89h)  
moq 1 | inner 1 | master 1



**4. Cod 0746391**  
CREDENZA 1ANTA-4CASSETTI JUPITER | JUPITER SIDEBOARD  
1DOOR-4DRAWERS  
(Dim 90a | 46b | 100h)  
moq 1 | inner 1 | master 1



**5. Cod 0746392**  
CREDENZA 1ANTA-4CASSETTI JUPITER ALTO | JUPITER HIGH  
SIDEBOARD 1DOOR-4DRAWERS  
(Dim 89a | 43b | 119h)  
moq 1 | inner 1 | master 1

3, 4, 5, Struttura in legno di mango, schienali in MDF impiallacciato. Ruote, maniglie ed altri elementi decorativi in acciaio. Finitura a base di nitrocellulosa. | Mango wood frame, backrest in veneered MDF. Wheels, handles and other decorative components in steel. Nitrocellulose finishing.

01



**Cod 0746390**  
TAVOLINO REGOLABILE JUPITER | JUPITER ADJUSTABLE COFFEE TABLE  
(Dim Ø41a | 47/68h)  
moq 1 | inner 1 | master 1

Piano regolabile in altezza in legno di mango con finitura a base di nitrocellulosa. Gambe in acciaio, verniciate a polvere epossidica. | Height-adjustable top in mango wood with nitrocellulose finishing. Steel legs, epoxy powder coated.



**Cod 0746394**  
SCRIVANIA 2CASSETTI JUPITER | JUPITER WRITING DESK 2DRAWERS  
(Dim 165a | 70b | 77h)  
moq 1 | inner 1 | master 1

Piano e cassetti in legno di mango con finitura a base di nitrocellulosa. Schienale cassetti in MDF impiallacciato. Gambe in acciaio, verniciate a polvere epossidica. Maniglie ed altri elementi decorativi in acciaio. | Top and drawers in mango wood with nitrocellulose finishing. Backrest of drawers in veneered MDF. Steel legs, epoxy powder coated. Handles and other decorative components in steel.



**1. Cod 0746393**  
CREDENZA CON PORTABOTTIGLIE 2ANTE-2CASSETTI JUPITER | JUPITER SIDEBOARD WITH BOTTLE RACK 2DOORS-2DRAWERS  
(Dim 102a | 44b | 91h)  
moq 1 | inner 1 | master 1

**1, 2.** Struttura in legno di mango, schienali in MDF impiallacciato. Maniglie ed altri elementi decorativi in acciaio. Finitura a base di nitrocellulosa. | Mango wood frame, backrest in veneered MDF. Handles and other decorative components in steel. Nitrocellulose finishing.



**2. Cod 0746397**  
CREDENZA 2ANTE-8CASSETTI JUPITER | JUPITER 2DOORS-8DRAWERS SIDEBOARD  
(Dim 168a | 43b | 94h)  
moq 1 | inner 1 | master 1

## Kyra & Jupiter



**1. Cod 0734312**  
SEDIA KYRA ANTRACITE VINTAGE | KYRA GREY VINTAGE CHAIR  
(Dim 44a | 50b | 80h | 44h1)  
moq 2 | inner 2 | master 2



**2. Cod 0734313**  
SEDIA KYRA CUOIO VINTAGE | KYRA BROWN VINTAGE CHAIR  
(Dim 44a | 50b | 80h | 44h1)  
moq 2 | inner 2 | master 2



**3. Cod 0734310**  
SGABELLO BAR KYRA ANTRACITE VINTAGE | KYRA GREY VINTAGE BAR STOOL  
(Dim 39a | 44b | 103.5h | 75h1)  
moq 2 | inner 2 | master 2



**4. Cod 0734311**  
SGABELLO BAR KYRA CUOIO VINTAGE | KYRA BROWN VINTAGE BAR STOOL  
(Dim 39a | 44b | 103.5h | 75h1)  
moq 2 | inner 2 | master 2

**1, 2, 3, 4.** Gambe in acciaio verniciato a polvere epossidica. Seduta in polipropilene (PP) rivestito in similpelle. Gambe da assemblare. | Epoxy powder coated steel legs. Seat made of polypropylene (PP) and covered with imitation leather. Legs to be assembled.



**Cod 0746396**  
MOBILE 2ANTE-2CASSETTI JUPITER | JUPITER 2DOORS-2DRAWERS CABINET  
(Dim 89a | 43b | 163h)  
moq 1 | inner 1 | master 1



Struttura in legno di mango, schienali in MDF impiallacciato. Maniglie ed altri elementi decorativi in acciaio. Finitura a base di nitrocellulosa. | Mango wood frame, backrest in veneered MDF. Handles and other decorative components in steel. Nitrocellulose finishing.

## Revolve, Cycle, Drake & Jacky



**Cod 0746143**  
SGABELLO BAR REVOLVE | REVOLVE STOOL  
(Dim Ø35a | 48/70h)  
moq 1 | inner 1 | master 1

Struttura in acciaio. Seduta girevole in legno di mango regolabile in altezza. | steel frame. Revolving seat in mango wood height-adjustable.



**Cod 0746073**  
SGABELLO BAR CYCLE | CYCLE BAR STOOL  
(Dim Ø42a | 80h)  
moq 1 | inner 1 | master 1

Struttura in acciaio, rivestimento seduta in vera pelle. | Steel frame, seat covered in genuine leather



**1. Cod 0710624**  
SGABELLO BAR DRAKE MARRONE VINTAGE | DRAKE VINTAGE BROWN BAR STOOL  
(Dim 51,5a | 57b | 96/118h | 75h1)  
moq 1 | inner 1 | master 1



**2. Cod 0710625**  
SGABELLO BAR DRAKE NERO VINTAGE | DRAKE VINTAGE BLACK BAR STOOL  
(Dim 51,5a | 57b | 96/118h | 75h1)  
moq 1 | inner 1 | master 1



**3. Cod 0710628**  
SGABELLO BAR JACKY MARRONE VINTAGE | JACKY VINTAGE BROWN BAR STOOL  
(Dim 54a | 46b | 98h | 73h1)  
moq 2 | inner 2 | master 2



**4. Cod 0710627**  
SGABELLO BAR JACKY NERO VINTAGE | JACKY VINTAGE BLACK BAR STOOL  
(Dim 54a | 46b | 98h | 73h1)  
moq 2 | inner 2 | master 2

**1, 2**, Struttura in acciaio verniciato a polvere epossidica. Imbottitura in schiuma poliuretanic a densità 28 kg/m<sup>3</sup>. Rivestimento in similpelle. Meccanismo di regolazione dell'altezza con pistone a gas. Da assemblare. | Epoxy powder coated steel frame. Polyurethane foam filling: 28 kg/m<sup>3</sup> density. Imitation leather cover. Adjustable height through gas lift. To be assembled.

**3, 4**, Struttura in acciaio verniciato a polvere epossidica. Imbottitura in schiuma poliuretanic a densità 28 kg/m<sup>3</sup>. Rivestimento similpelle. Gambe da assemblare. | Epoxy powder coated steel frame. Polyurethane foam filling: 28 kg/m<sup>3</sup> density. Imitation leather cover. Legs to be assembled.

## Armor & Raymond



**Cod 0743250**  
SEDIA ARMOR CANVAS MARRONE | ARMOR CANVAS BROWN CHAIR  
(Dim 44a | 43b | 84h | 47h1)  
moq 2 | inner 2 | master 2

Gambe in legno di quercia, verniciatura a base d'acqua, seduta in plastica (PP) rivestita in tessuto cotone 50% poliestere 50%. Da assemblare. | Oak wood legs. Plastic (PP) seat covered with fabric cotton 50% polyester 50%. To be assembled.



**Cod 0743251**  
SEDIA ARMOR FOIL | ARMOR FOIL CHAIR  
(Dim 44a | 43b | 84h | 47h1)  
moq 2 | inner 2 | master 2

Gambe in legno di quercia, verniciatura a base d'acqua, seduta in plastica (PP) rivestita in tessuto poliestere 100%. Da assemblare. | Oak wood legs. Plastic seat (PP) covered with fabric polyester 100%. To be assembled.



**1. Cod 0748154**  
POLTRONA RAYMOND | RAYMOND ARMCHAIR  
(Dim 83a | 85b | 85h | 49h1 | 63.5h2)  
moq 1 | inner 1 | master 1



**2. Cod 0748155**  
DIVANO 2POSTI RAYMOND | RAYMOND SOFA 2SEATS  
(Dim 140a | 85b | 85h | 49h1 | 63.5h2)  
moq 1 | inner 1 | master 1



**3. Cod 0748156**  
DIVANO 3POSTI RAYMOND | RAYMOND SOFA 3SEATS  
(Dim 194.5a | 85b | 85h | 49h1 | 63.5h2)  
moq 1 | inner 1 | master 1

**1, 2, 3**, Struttura e schienale in legno di frassino, rivestimento (non sfoderabile) in similpelle. Imbottitura in schiuma poliuretanic a densità 30kg/m<sup>3</sup>, schienale (densità 25kg/m<sup>3</sup>). | Frame and backrest in ash wood, not removable covering in polyurethane imitation leather. Polyurethane foam padding for seat (density 30kg/m<sup>3</sup>), for backrest (density 25kg/m<sup>3</sup>).

## Jefferson



**Cod 0748237**  
POLTRONA JEFFERSON NERO | JEFFERSON BLACK ARMCHAIR  
(Dim 66a | 56b | 86h | 45h1 | 63h2)  
moq 1 | inner 1 | master 1

Struttura in legno di mango massiccio. Finitura decapata ed anticata a base di nitrocellulosa. Rivestimento in lana con applicazione di borchie in metallo. Non sfoderabile. Imbottitura in fibra di poliestere. | Frame in solid mango wood. Black washed and antiqued nitrocellulose-based paint finish. Covering in wool with application of metal studs. Not removable. Polyester fibre filling.



**1. Cod 0745353**  
CREDENZA 3ANTE-5CASSETTI JEFFERSON NERO | JEFFERSON BLACK SIDEBOARD 3DOORS-5DRAWERS  
(Dim 145a | 40b | 85h)  
moq 1 | inner 1 | master 1



**2. Cod 0745355**  
VETRINA 4ANTE-2CASSETTI JEFFERSON NERO | JEFFERSON BLACK GLASS CABINET 4DOORS-2DRAWERS  
(Dim 111.4a | 42.5b | 203h)  
moq 1 | inner 1 | master 1

**1, 2.** Struttura in legno di mango, schienali e laterali in MDF. Finitura decapata ed anticata a base di nitrocellulosa. Maniglie in ghisa. Vano porta comprensivo di mensola. | Frame in mango wood, backrest and side panels in MDF. Black washed and antiqued nitrocellulose-based paint finish. Cast iron handles. Door compartment including shelf.



**Cod 0745357**  
LIBRERIA JEFFERSON NERO | JEFFERSON BLACK BOOKCASE  
(Dim 143.5a | 40.6b | 233.7h)  
moq 1 | inner 1 | master 1

Struttura in legno di mango, schienali e laterali in MDF. Scala decorativa in mango. Finitura decapata ed anticata a base di nitrocellulosa. Maniglie in ghisa. Da assemblare. | Frame in mango wood, backrest and side panels in MDF. Decorative stair in mango wood. Black washed and antiqued nitrocellulose-based paint finish. Cast iron handles. To be assembled.



## Evans &amp; Smith



**1. Cod 0746645**  
SET2 TAVOLINO EVANS TONDO D50 | EVANS ROUND COFFEE  
TABLE D50 SET2  
(Dim Ø50a | 50h; Ø50a | 65h)  
moq 1 | inner 1 | master 1



**2. Cod 0746646**  
TAVOLINO EVANS TONDO D100 | EVANS ROUND COFFEE  
TABLE D100  
(Dim Ø100a | 42h)  
moq 1 | inner 1 | master 1

**1, 2.** Struttura in acciaio verniciata a polvere epossidica. Piano in vetro temperato. Bordo in legno di abete. Gambe da assemblare. | Epoxy powder coated steel frame. Tempered glass top. Fir wood edge. Legs to be assembled.



**3. Cod 0746647**  
SET2 TAVOLINO SMITH ALTO | SMITH HIGH COFFEE TABLE SET2  
(Dim Ø53a | 46h; Ø64 | 62h)  
moq 1 | inner 1 | master 1



**4. Cod 0746648**  
SET2 TAVOLINO SMITH | SMITH COFFEE TABLE SET2  
(Dim Ø77a | 40h; Ø90a | 45h)  
moq 1 | inner 1 | master 1

**3, 4.** Struttura in acciaio verniciata a polvere epossidica. Piano in vetro temperato. Bordo in legno di abete. | Epoxy powder coated steel frame. Tempered glass top. Fir wood edge.



**Disponibile in 2 dimensioni |**  
Available in 2 dimensions

TAPPETO CANCUN | CANCUN CARPET

**5. Cod 0607612**  
(Dim 140 | 200)  
moq 1 | inner 1 | master 1

**6. Cod 0607613**  
(Dim 160 | 230)  
moq 1 | inner 1 | master 1

**5, 6.** Vera pelle 100%, retro in cotone 50%, lana 50% |  
leather 100%, back in cotton 50%, wool 50%



## Brianna, Kantin &amp; Norris



**1. Cod 0746125**  
POLTRONA BRIANNA NERO | BRIANNA BLACK ARMCHAIR  
(Dim 62.5a | 74b | 80h | 45h1 | 56h2)  
moq 1 | inner 1 | master 1



**2. Cod 0746126**  
POLTRONA BRIANNA MARRONE | BRIANNA BROWN  
ARMCHAIR  
(Dim 62.5a | 74b | 80h | 45h1 | 56h2)  
moq 1 | inner 1 | master 1

**1, 2.** Struttura in acciaio verniciato a polvere epossidica, rivestimento in similpelle. Densità imbottitura in schiuma poliuretanoica seduta e schienale 21kg/m<sup>3</sup>. | Steel epoxy powder coated frame, covering in polyurethane imitation leather. Polyurethane foam padding density for seat and back 21kg/m<sup>3</sup>.




**Cod 0740380**  
MOBILE PORTABOTTIGLIE KANTIN | KANTIN BOTTLE RACK  
CABINET  
(Dim 114a | 38b | 199h)  
moq 1 | inner 1 | master 1

Struttura in acciaio verniciata a polvere epossidica, ripiani in legno di abete. | Steel frame epoxy powder coated, shelves in fir wood.



**Cod 0746671**  
SET2 CONSOLLE NORRIS | NORRIS CONSOLE SET2  
(Dim 90a | 30b | 75h; 100a | 33b | 80h)  
moq 1 | inner 1 | master 1

Struttura in acciaio verniciata a polvere epossidica. Piano in legno di acacia con finitura a base di nitrocellulosa. | Steel frame epoxy powder coated. Top in acacia wood with nitrocellulose finishing.





## Trellis &amp; Dakota



**1. Cod 0746807**  
TAVOLINO TRELLIS ALTO | TRELLIS COFFEE TABLE HIGH  
(Dim 35a | 35b | 52h)  
moq 1 | inner 1 | master 1



**Cod 0826449**  
LAMPADA DA TAVOLO BALLS 2LUCI NERO | BALLS BLACK TABLE LAMP  
2BULBS  
(Dim 31 | 17.5 | 54h)  
moq 2 | inner 2 | master 2

Acciaio verniciato a polvere epossidica e vetro satinato. Lamp. (2x) G9 max 3W. Lampadina/e incluse. Lunghezza totale cavo 1.5mt. Distanza tra lampada e interruttore: 60cm. Da assemblare | epoxy powder coated steel and frosted glass. Bulb: (2x) G9 max 3W. Bulb/s included. Wire length: 1.5mt. Distance between lamp and switch: 60cm. To be assembled



**2. Cod 0746808**  
TAVOLINO TRELLIS QUADRATO | TRELLIS COFFEE TABLE SQUARE  
(Dim 80a | 80b | 35h)  
moq 1 | inner 1 | master 1



**3. Cod 0746809**  
TAVOLINO TRELLIS RETTANGOLARE | TRELLIS COFFEE TABLE RECTANGULAR  
(Dim 110a | 65b | 35h)  
moq 1 | inner 1 | master 1

**1, 2, 3.** Piano in legno di mango, finitura a base di vernice poliuretanic. Base in acciaio verniciato a polvere epossidica. | Top in mango wood, polyurethane paint finishing. Steel base epoxy powder coated.



0

**Cod 0748052**  
DIVANO 3-4POSTI DAKOTA MARRONE | DAKOTA BROWN SOFA 3-4 SEATS  
(Dim 224a | 99b | 67,5h | 42h1 | 67,5h2 | 67,5h3)  
moq 1 | inner 1 | master 1

Struttura in legno di quercia, rivestimento in ecopelle (PU). Densità imbottitura in schiuma poliuretanic seduta 25kg/m<sup>3</sup> + 32kg/m<sup>3</sup> ad alta elasticità, schienale 25kg/m<sup>3</sup> ad alta elasticità. Sospensione con cinghie elastiche. | Frame in oak wood, covering in polyurethane imitation leather. Density padding polyurethane foam seat 25 kg/m<sup>3</sup> + 32 kg/m<sup>3</sup> with high flexibility. Backrest 25 kg/m<sup>3</sup> with high flexibility. Suspension with elastic straps.



## Boscage, Charleston, Lumber, Track & Tribeca



**Cod 0746485**  
SET3 TAVOLINO BOSCAJE | SET3 BOSCAJE COFFEE TABLE  
(Dim Ø40a | 35h; Ø54a | 40h; Ø72a | 45h)  
moq 1 | inner 1 | master 1

Piano in legno di mango, gambe in acciaio. Finitura a base di nitrocellulosa. Gambe da assemblare. | Top in mango wood, steel legs. Nitrocellulose finishing. Legs to be assembled.



**Cod 0746158**  
SGABELLO CHARLESTON TONDO | CHARLESTON ROUND STOOL  
(Dim Ø30a | 46/60h)  
moq 1 | inner 1 | master 1

Struttura in acciaio. Seduta imbottita in schiuma poliuretana e rivestita in vera pelle di bufalo. Regolabile in altezza. | Steel frame. Seat filled in polyurethane foam and covered in genuine buffalo leather. Height-adjustable.



**Cod 0746347**  
CARRELLO 2CASSETTI LUMBER | LUMBER TROLLEY 2DRAWERS  
(Dim 106a | 48b | 99h)  
moq 1 | inner 1 | master 1

Struttura in legno di mango, finitura naturale con vernice a base d'acqua. Ripiani, maniglie e ruote in acciaio. | Mango wood frame, natural finishing with water-based paint. Shelves, handles and wheels in steel.



**Cod 0746348**  
TAVOLINO CON RUOTE TRACK | TRACK COFFEE TABLE WITH WHEELS  
(Dim 120a | 65b | 45h)  
moq 1 | inner 1 | master 1

Legno di mango con finitura a base d'acqua. Ruote in acciaio. | Mango wood with water-based paint finishing. Steel wheels.



**1. Cod 0732808**  
TAVOLINO TRIBECA TONDO | TRIBECA ROUND COFFEE TABLE  
(Dim Ø86 | 35h)  
moq 1 | inner 1 | master 1



**2. Cod 0732809**  
TAVOLINO TRIBECA OVALE | TRIBECA OVAL COFFEE TABLE  
(Dim 120a | 67b | 35h)  
moq 1 | inner 1 | master 1

**1, 2.** Gambe in acciaio vernicato a polvere da assemblare. Piano in MDF spessore 18mm ricoperto con carta melaminica. Gambe da assemblare. | Powder coated steel legs to be assembled. 18mm thick MDF top covered by melamine paper. Legs to be assembled.



## Walton &amp; Tray



**1. Cod 0746186**  
TAVOLINO WALTON D38 | WALTON COFFEE TABLE D38  
(Dim 38a | 44b | 63h)  
moq 1 | inner 1 | master 1



**2. Cod 0746188**  
SET2 TAVOLINO WALTON | SET2 WALTON COFFEE TABLE  
(Dim Ø35a | 50h; Ø46a | 57h)  
moq 1 | inner 1 | master 1



**3. Cod 0746187**  
TAVOLINO C-RIPIANO WALTON 46X31 | WALTON COFFEE TABLE W-SHELF 46X31  
(Dim 46a | 31b | 58h)  
moq 1 | inner 1 | master 1

**1, 2, 3.** Struttura in acciaio verniciata a polvere epossidica, piano in legno di mango con finitura a base d'acqua. | Steel frame epoxy powder coated, top in mango wood with water-based paint finishing.



**4. Cod 0746376**  
CONSOLLE TRAY | TRAY CONSOLE  
(Dim 120a | 39b | 77h)  
moq 1 | inner 1 | master 1



**5. Cod 0746377**  
TAVOLINO TRAY 120X60 | TRAY COFFEE TABLE 120X60  
(Dim 120a | 60b | 53h)  
moq 1 | inner 1 | master 1



**6. Cod 0746375**  
TAVOLINO TRAY 55X45 | TRAY COFFEE TABLE 55X45  
(Dim 55a | 45b | 66h)  
moq 1 | inner 1 | master 1



**7. Cod 0746378**  
TAVOLINO TRAY 90X90 | TRAY COFFEE TABLE 90X90  
(Dim 90a | 90b | 52h)  
moq 1 | inner 1 | master 1

**4, 5, 6, 7.** Struttura in acciaio, piano in legno di mango. Articolo provvisto di vassoi estraibili. | Steel frame, top in mango wood. This item is supplied with extractable trays.

## Charleston &amp; Rupert



**Cod 0746159**  
POLTRONA CHARLESTON | CHARLESTON ARMCHAIR  
(Dim 86a | 76b | 77h | 46h1 | 58h2)  
moq 1 | inner 1 | master 1

Struttura in legno di mango, rivestimento in tela riciclata e vera pelle di bufalo. | Mango wood frame, covering in recycled canvas and genuine buffalo leather.



**1. Cod 0746494**  
MOBILE PORTA TV 2ANTE-3CASSETTI RUPERT | RUPERT TV CABINET 2DOORS-3DRAWERS  
(Dim 125a | 40b | 50h)  
moq 1 | inner 1 | master 1



**2. Cod 0746493**  
CASSETTIERA 11CASSETTI RUPERT | RUPERT CHEST OF DRAWERS 11DRAWERS  
(Dim 50a | 34b | 115h)  
moq 1 | inner 1 | master 1



**3. Cod 0746490**  
MOBILETTO 4CASSETTI RUPERT | RUPERT CABINET 4DRAWERS  
(Dim 45a | 32b | 55h)  
moq 1 | inner 1 | master 1



**4. Cod 0746492**  
CASSETTIERA 1ANTA-6CASSETTI RUPERT | RUPERT CHEST OF DRAWERS 1DOOR-6DRAWERS  
(Dim 70a | 32b | 83h)  
moq 1 | inner 1 | master 1



**5. Cod 0746491**  
CASSETTIERA 7CASSETTI RUPERT | RUPERT CHEST OF DRAWERS 7DRAWERS  
(Dim 60a | 35b | 72h)  
moq 1 | inner 1 | master 1

**1, 2, 3, 4, 5.** Struttura in acciaio e legno di mango, schienale in MDF. Maniglie, pomelli ed inserti metallici in acciaio. Finitura a base di nitrocellulosa. | Frame in steel and mango wood. Backrest in MDF. Handles, knobs and metal insert in steel. Nitrocellulose finishing.

## Karisma &amp; Roderic



**1. Cod 0746235**  
POLTRONA KARISMA MARRONE | KARISMA BROWN ARMCHAIR  
(Dim 59a | 77b | 77h | 44h | 53h1)  
moq 1 | inner 1 | master 9



**2. Cod 0746236**  
POLTRONA KARISMA NERA | KARISMA BLACK ARMCHAIR  
(Dim 59a | 77b | 77h | 44h | 53h1)  
moq 1 | inner 1 | master 9

1, 2, Struttura in acciaio. Seduta (da inserire) rivestita in vera pelle. | Steel frame. Seat (to insert) covered in genuine leather.



**3. Cod 0746436**  
LIBRERIA 5PIANI RODERIC | RODERIC BOOKSHELF 5SHELVES  
(Dim 84a | 35b | 188h)  
moq 1 | inner 1 | master 1



**4. Cod 0746439**  
LIBRERIA 6PIANI RODERIC | RODERIC BOOKSHELF 6SHELVES  
(Dim 84a | 35b | 188h)  
moq 1 | inner 1 | master 1

3, 4, Struttura in acciaio verniciata a polvere epossidica. Ripiani in legno di mango con finitura a base d'acqua. | Steel frame epoxy powder coated. Shelves in mango wood with water-based paint finishing.



## Roderic &amp; Mendez



**Cod 0746434**  
TAVOLINO RODERIC | RODERIC COFFEE TABLE  
(Dim 43a | 43b | 60h)  
moq 1 | inner 1 | master 1

Struttura in acciaio verniciata a polvere epossidica. Piano in legno di mango con finitura a base d'acqua. | Steel frame epoxy powder coated. Top in mango wood with water-based paint finishing.




**Cod 0720091**  
POUF MENDEZ MARRONE | MENDEZ BROWN POUF  
(Dim 40a | 40b | 40h)  
moq 1 | inner 1 | master 1

Imbottitura in cotone, rivestimento in vera pelle. | Cotton filling, covering in genuine leather.



**1. Cod 0746437**  
CREDENZA 2ANTE RODERIC | RODERIC SIDEBOARD 2DOORS  
(Dim 100a | 40b | 80h)  
moq 1 | inner 1 | master 1



**2. Cod 0746438**  
CONSOLLE 3ANTE-3PIANI RODERIC | RODERIC CONSOLE  
3DOORS-3SHELVES  
(Dim 140a | 35b | 82h)  
moq 1 | inner 1 | master 1



**3. Cod 0746435**  
MOBILE PORTA TV 2ANTE RODERIC | RODERIC TV CABINET  
2DOORS  
(Dim 120a | 35b | 52h)  
moq 1 | inner 1 | master 1

**1, 2, 3.** Struttura in acciaio verniciata a polvere epossidica. Ripiani in legno di mango con finitura a base d'acqua. Vano porta comprensivo di mensola. | Steel frame epoxy powder coated. Shelves in mango wood with water-based paint finishing. Door compartment including shelf.



## Road &amp; Store

**Cod 0745907**  
TAVOLINO ROAD | ROAD COFFEE TABLE  
(Dim 60a | 35b | 53h)  
moq 1 | inner 1 | master 1

Struttura in acciaio. Piano in legno di mango. Trattandosi di produzione artigianale ogni modello può variare in piccoli particolari costruttivi. Piano da assemblare | steel frame, top in mango wood. As the production is handmade, each model can change in small technical details. Top to be assembled.



**Cod 0746710**  
PENSILE 3CASSETTI-4GANCI STORE | STORE WALL  
CABINET 3DRAWERS-4HOOKS  
(Dim 83a | 20b | 30.7h)  
moq 1 | inner 1 | master 1

Acciaio verniciato a polvere poliestere e legno di pino.  
| Polyester powder coated steel and pine wood.



**Cod 0746711**  
CONSOLLE 4CASSETTI-1PIANO STORE | STORE CONSOLLE  
4DRAWERS-1SHELF  
(Dim 119.5a | 41b | 78.5h)  
moq 1 | inner 1 | master 1

Acciaio verniciato a polvere poliestere e legno di pino. Da assemblare. | Polyester powder coated steel and pine wood. To be assembled.





## Store &amp; Auto



**1. Cod 0746712**  
MOBILETTO 1ANTA-1CASSETTO  
STORE | STORE LITTLE CABINET  
1DOOR-1DRAWER  
(Dim 45a | 34.5b | 55.20h)  
moq 1 | inner 1 | master 1



**2. Cod 0746713**  
CASSETTIERA 2ANTE-1CASSETTO  
STORE | STORE CHEST OF  
DRAWERS 2DOORS-1DRAWER  
(Dim 34.8a | 34.5b | 109.50h)  
moq 1 | inner 1 | master 1




**3. Cod 0746714**  
CASSETTIERA 7CASSETTI STORE  
| STORE CHEST OF DRAWERS  
7DRAWERS  
(Dim 34.5a | 34.5b | 160.50h)  
moq 1 | inner 1 | master 1



**4. Cod 0746715**  
CASSETTIERA 2ANTE-10CASSETTI  
STORE | STORE CHEST OF  
DRAWERS 2DOORS-10DRAWERS  
(Dim 65.5a | 34.5b | 169h)  
moq 1 | inner 1 | master 1

1, 2, 3, 4, Acciaio verniciato a polvere poliestere e legno di pino. | Polyester powder coated steel and pine wood.



**Cod 0745906**  
MOBILE BAR AUTO | CAR BAR CABINET  
(Dim 240a | 86b | 104h)  
moq 1 | inner 1 | master 1

Struttura in acciaio. Piano in legno di mango. Comprensivo di portabottiglie e portabicchieri. Trattandosi di produzione artigianale ogni modello può variare in piccoli particolari costruttivi. Ruote da assemblare | Steel frame, top in mango wood. Bottle rack and glass holder included. As the production is handmade, each model can change in small technical details. Wheels to be assembled






## Vespa, Ape &amp; Moto



**Cod 0745897**  
 CONSOLLE BAR VESPA REPLICA | VESPA REPLICA BAR CONSOLE  
 (Dim 183a | 43b | 105h)  
 moq 1 | inner 1 | master 1

Struttura in acciaio comprensiva di ruote. Piano in legno di mango. Comprensivo di portabottiglie e portabicchieri. Trattandosi di produzione artigianale ogni modello può variare in piccoli particolari costruttivi. Ruota anteriore e manubrio da assemblare.  
 | Steel frame with wheels. Top in mango wood. Bottle rack and glass holder included. As the production is handmade, each model can change in small technical details. Front wheel and handlebars to be assembled.



**Cod 0745909**  
 MOBILE BAR APE | APE BAR CABINET  
 (Dim 91a | 68b | 160h)  
 moq 1 | inner 1 | master 1

Struttura in acciaio. Piano in legno di mango. Comprensivo di portabottiglie e portabicchieri. Trattandosi di produzione artigianale ogni modello può variare in piccoli particolari costruttivi.  
 | Steel frame, top in mango wood. Bottle rack and glass holder included. As the production is handmade, each model can change in small technical details.



**Cod 0745899**  
 CONSOLLE BAR MOTO SPEED | SPEED MOTO BAR  
 CONSOLE  
 (Dim 183a | 44b | 86h)  
 moq 1 | inner 1 | master 1

Struttura in acciaio. Piano in legno di mango. Comprensivo di portabottiglie e portabicchieri. Trattandosi di produzione artigianale ogni modello può variare in piccoli particolari costruttivi.  
 | Steel frame, top in mango wood. Bottle rack and glass holder included. As the production is handmade, each model can change in small technical details.



**Cod 0745898**  
 CONSOLLE BAR MOTO EPIC | EPIC MOTO  
 BAR CONSOLE  
 (Dim 183a | 41b | 86h)  
 moq 1 | inner 1 | master 1

Struttura in acciaio. Piano in legno di mango. Comprensivo di portabottiglie. Trattandosi di produzione artigianale ogni modello può variare in piccoli particolari costruttivi.  
 | Steel frame, top in mango wood. Bottle rack included. As the production is handmade, each model can change in small technical details.



**Cod 0745896**  
 CONSOLLE BAR MOTO REPLICA | MOTO REPLICA BAR CONSOLE  
 (Dim 183a | 43b | 89h)  
 moq 1 | inner 1 | master 1

Struttura in acciaio. Piano in legno di mango. Comprensivo di portabottiglie e portabicchieri. Trattandosi di produzione artigianale ogni modello può variare in piccoli particolari costruttivi. | Steel frame, top in mango wood. Bottle rack and glass holder included. As the production is handmade, each model can change in small technical details.



**Cod 0745908**  
 CONSOLLE BAR BICI | BICYCLE BAR CONSOLE  
 (Dim 183a | 35b | 86h)  
 moq 1 | inner 1 | master 1

Struttura in acciaio. Piano in legno di mango. Trattandosi di produzione artigianale ogni modello può variare in piccoli particolari costruttivi. | Steel frame, top in mango wood. As the production is handmade, each model can change in small technical details.



**1. Cod 0721288**

TAVOLO ESPOSITORE 2PIANI CON RUOTE | EXHIBITOR TABLE WITH WHEELS 2SHELVES  
(Dim 201 | 98 | 84.5h)  
moq 1 | inner 1 | master 1

**2. Cod 0721269**

ESPOSITORE CON TETTO CON RUOTE D103X199H | EXHIBITOR WITH ROOF WITH WHEELS D103X199H  
(Dim ø103a | 199h)  
moq 1 | inner 1 | master 1

**Cod 0721268**

SCAFFALE 4PIANI ESPOSITORE | EXHIBITOR SHELF 4SHELVES  
(Dim 151 | 42.5 | 200h)  
moq 1 | inner 1 | master 1

Struttura in acciaio verniciato a polvere. Piani in legno di abete e compensato. Da assemblare | Steel frame powder coated. Top made of fir wood and plywood. To be assembled

**Cod 0721289**

TAVOLO ESPOSITORE RETTANGOLARE 1PIANO | EXHIBITOR RECTANGULAR TABLE 1SHELVES  
(Dim 151.5a | 48b | 198h)  
moq 1 | inner 1 | master 1

Struttura in acciaio verniciato a polvere epossidica, piano in legno di abete. Da assemblare | Epoxy powder coated steel frame. Fir wood top. To be assembled

## Atlantide


**3. Cod 0721316**

TAVOLO ESPOSITORE CON TETTO 180X220H | EXHIBITOR TABLE WITH ROOF 180X220H  
(Dim 180a | 90.5b | 220h)  
moq 1 | inner 1 | master 1

**4. Cod 0721287**

TAVOLO ESPOSITORE CON TETTO 300X210H | EXHIBITOR TABLE WITH ROOF H210  
(Dim 301.5 | 90 | 210h)  
moq 1 | inner 1 | master 1

**1, 2, 3, 4.** Struttura in acciaio verniciato a polvere. Piano in legno di abete e MDF. Ruote in gomma. Da assemblare | steel frame powder coated. Top made of fir wood and MDF. Rubber wheels. To be assembled

**2. Cod 0740250**

SCRIVANIA ATLANTIDE | ATLANTIDE DESK  
(Dim 130a | 65b | 75h)  
moq 1 | inner 1 | master 1

**1, 2, 3.** Struttura in acciaio anticato, piano in vetro e MDF con decorazione in cemento. Gambe da assemblare. | Antiqued steel frame, top in glass and MDF with cement decoration. Legs to be assembled.

**1. Cod 0740252**

TAVOLO ATLANTIDE | ATLANTIDE TABLE  
(Dim 160a | 90b | 77h)  
moq 1 | inner 1 | master 1

**3. Cod 0740251**

TAVOLINO ATLANTIDE | ATLANTIDE COFFEE TABLE  
(Dim 140a | 75b | 47h)  
moq 1 | inner 1 | master 1

## Blocks &amp; Tudor



**1. Cod 0740258**  
CONSOLE BLOCKS | BLOCKS CONSOLE  
(Dim 153a | 44b | 76h)  
moq 1 | inner 1 | master 1



**2. Cod 0740259**  
TAVOLINO BLOCKS | BLOCKS COFFEE TABLE 121X64  
(Dim 121a | 64b | 46h)  
moq 1 | inner 1 | master 1



**3. Cod 0740256**  
TAVOLO BAR BLOCKS | BLOCKS BAR TABLE 200X54  
(Dim 200a | 54b | 110h)  
moq 1 | inner 1 | master 1



**4. Cod 0740255**  
SGABELLO BAR BLOCKS H70 | BLOCKS BAR STOOL H70  
(Dim 36a | 32b | 70h)  
moq 1 | inner 1 | master 1



**5. Cod 0740254**  
SGABELLO BLOCKS H47 | BLOCKS BAR STOOL H47  
(Dim 36a | 32b | 47h)  
moq 1 | inner 1 | master 1

**1, 2, 3,** Struttura in acciaio, ripiano in legno di abete (non massiccio). Da assemblare. | Steel frame, top in fir wood (not solid). To be assembled.

**4, 5,** Struttura in acciaio, ripiano in legno di abete (non massiccio). | Steel frame, top in fir wood (not solid).



**6. Cod 0745461**  
CREDENZA 1ANTA-4CASSETTI TUDOR | TUDOR SIDEBOARD  
1DOOR-4DRAWERS  
(Dim 90a | 35b | 85h)  
moq 1 | inner 1 | master 1



**7. Cod 0745462**  
CREDENZA 2ANTE-7CASSETTI TUDOR | TUDOR SIDEBOARD  
2DOORS-7DRAWERS  
(Dim 125a | 37b | 80h)  
moq 1 | inner 1 | master 1

**6, 7,** Struttura in mango, base in acciaio. Finitura a base di nitrocellulosa. | Mango frame, steel base. Nitrocellulose finishing.

**Cod 0180897**  
PORTABOTTIGLIE-BICCHIERE INCA | BOTTLE AND GLASS  
HOLDER INCA  
(Dim 81,5 | 11,5 | 33h)  
moq 2 | inner 2 | master 4

Legno di abete con ganci in acciaio. | Fir wood with steel hooks.



**1. Cod 0745496**  
CREDENZA 2ANTE-3CASSETTI TUDOR | TUDOR SIDEBOARD  
2DO-3DR  
(Dim 150a | 38b | 85h)  
moq 1 | inner 1 | master 1



**2. Cod 0745464**  
MOBILE BASSO 2ANTE-1CASSETTO TUDOR | TUDOR LOW CABINET  
2DOORS-1DRAWER  
(Dim 130a | 40b | 50h)  
moq 1 | inner 1 | master 1



**3. Cod 0745495**  
COMODINO 3CASSETTI TUDOR | TUDOR  
BEDSIDE TABLE 3DRAWERS  
(Dim 45a | 33b | 60h)  
moq 1 | inner 1 | master 1



**4. Cod 0745463**  
CASSETTIERA 5CASSETTI TUDOR  
| TUDOR CHEST OF DRAWERS  
5DRAWERS  
(Dim 45a | 35b | 110h)  
moq 1 | inner 1 | master 1



**Cod 0745497**  
LIBRERIA 1ANTA-4PIANI TUDOR S | TUDOR  
BOOKCASE 1DOOR-4SHELVES S  
(Dim 71a | 34b | 163h)  
moq 1 | inner 1 | master 1

**1, 2, 3, 4,** Struttura in mango, base in acciaio. Finitura a base di nitrocellulosa. | Mango frame, steel base. Nitrocellulose finishing.

Struttura in mango, schienale in MDF. Base in acciaio. Finitura a base di nitrocellulosa. | Frame in mango wood, back in MDF. Steel base. Nitrocellulose finishing.

## Elton



**1. Cod 0746633**  
MOBILE PORTA TV 2ANTE ELTON | ELTON 2DOORS TV STAND CABINET  
(Dim 150a | 39b | 55h)  
moq 1 | inner 1 | master 1



**2. Cod 0746634**  
CREDENZA 1ANTA-3CASSETTI ELTON | ELTON 1DOOR-3DRAWERS SIDBOARD  
(Dim 118a | 47b | 68h)  
moq 1 | inner 1 | master 1



**3. Cod 0746636**  
CREDENZA 3ANTE-2CASSETTI ELTON | ELTON 3DOORS-2DRAWERS SIDBOARD  
(Dim 180a | 34b | 84h)  
moq 1 | inner 1 | master 1



**4. Cod 0746637**  
CREDENZA 2ANTE-3CASSETTI ELTON | ELTON 2DOORS-3DRAWERS SIDBOARD  
(Dim 145a | 45b | 78.5h)  
moq 1 | inner 1 | master 1

**1, 2, 3, 4.** Struttura in acciaio verniciata a polvere epossidica. Cassetti in legno di abete con finitura a cera. Ante in acciaio con lavorazione effetto rattan gambe da assemblare. | Epoxy powder coated steel frame. Fir wood with wax finishing drawers. Doors made of steel with rattan effect processing. Legs to be assembled.



**Cod 0746635**  
MOBILE BAR 2A ELTON | ELTON 2DO BAR CABINET  
(Dim 80a | 39b | 161h)  
moq 1 | inner 1 | master 1



Struttura in acciaio verniciata a polvere epossidica. Cassetti in legno di abete con finitura a cera. Ante in acciaio con lavorazione effetto rattan. Vano interno con portabottiglie e portabicchieri in acciaio. Gambe da assemblare. | Epoxy powder coated steel frame. Fir wood with wax finishing drawers. Doors made of steel with rattan effect processing. Space inside with steel bottle holder and steel glasses holder. Legs to be assembled.



Elton, Sanpark,  
Anika & Oskar



**Cod 0746632**  
SET2 TAVOLINO ELTON TO | ELTON ROUND  
COFFEE TABLE SET2  
(Dim Ø51a | 49h; Ø58.5a | 61h)  
moq 1 | inner 1 | master 1

Struttura in acciaio verniciata a polvere epossidica. Piano in vetro temperato. Piano inferiore in acciaio con lavorazione effetto rattan. Gambe da assemblare. | Epoxy powder coated steel frame. Tempered glass top. Lower top made of steel with rattan effect processing. Legs to be assembled.



**Cod 0746068**  
SGABELLO SANPARK CROSS |  
SANPARK CROSS STOOL  
(Dim 51a | 49b | 45h)  
moq 1 | inner 1 | master 1

Struttura in acciaio, seduta rivestita in tela riciclata e vera pelle. Da assemblare. | Steel frame, seat covered in recycled canvas and genuine leather. To be assembled.



100%  
REAL LEATHER

**Cod 0746346**  
SGABELLO ANIKA | ANIKA STOOL  
(Dim 54a | 39b | 47h)  
moq 1 | inner 1 | master 1

Struttura in acciaio, rivestimento seduta in vera pelle. | Steel frame, seat covered in genuine leather.



**Cod 0746039**  
LIBRERIA OSKAR | OSKAR BOOKCASE  
(Dim 83a | 43b | 210h)  
moq 1 | inner 1 | master 1

Struttura in acciaio verniciata a polvere epossidica, piani in legno d'acacia. Finitura a base di nitrocellulosa. | Steel epoxy powder coated frame, shelves in acacia wood. Nitrocellulose finishing.



100%  
REAL LEATHER

**Cod 0746069**  
POLTRONA SANPARK | SANPARK  
ARMCHAIR  
(Dim 80a | 57b | 72h | 25h1)  
moq 2 | inner 2 | master 2

Struttura in acciaio, rivestimento in vera pelle. | Steel frame, cover in genuine leather.



100%  
REAL LEATHER

**Cod 0746341**  
POLTRONA SANPARK ORO |  
SANPARK GOLD ARMCHAIR  
(Dim 80a | 57b | 72h | 25h1)  
moq 2 | inner 2 | master 2

Struttura in acciaio con finitura oro, rivestimento seduta in vera pelle. | Steel frame with gold finishing, seat covered in genuine leather.



## Addy, Debbie &amp; Nelly

**1. Cod 0746115**

SEDIA ADDY NERO | ADDY  
BLACK CHAIR  
(Dim 44a | 55b | 75h | 46h1)  
moq 2 | inner 2 | master 2

**2. Cod 0746116**

SEDIA ADDY VERDE SCURO |  
ADDY DARK GREEN CHAIR  
(Dim 44a | 55b | 75h | 46h1)  
moq 2 | inner 2 | master 2

**3. Cod 0746117**

SGABELLO BAR ADDY NERO |  
ADDY BLACK BAR STOOL  
(Dim 41a | 51b | 100h | 73h1)  
moq 1 | inner 1 | master 1

**4. Cod 0746118**

SGABELLO BAR ADDY VERDE  
SCURO | ADDY DARK GREEN  
BAR STOOL  
(Dim 41a | 51b | 100h | 73h1)  
moq 1 | inner 1 | master 1

**1, 2, 3, 4.** Struttura in acciaio verniciato a polvere epossidica, rivestimento in similpelle. Schienale con applicazione di borchie in metallo. Densità imbottitura in schiuma poliuretanic seduta e schienale 21kg/m<sup>3</sup>. | Steel epoxy powder coated frame, covering in polyurethane imitation leather. Backrest with metal studs application. Polyurethane foam padding density for seat and back 21kg/m<sup>3</sup>

**5. Cod 0746100**

SEDIA DEBBIE BLU VINTAGE | DEBBIE  
VINTAGE BLUE CHAIR  
(Dim 44a | 55b | 73h | 44h1)  
moq 2 | inner 2 | master 2

**6. Cod 0746102**

SEDIA DEBBIE ARANCIO SCURO VINTAGE |  
DEBBIE VINTAGE DARK ORANGE CHAIR  
(Dim 44a | 55b | 73h | 44h1)  
moq 2 | inner 2 | master 2

**7. Cod 0746101**

SEDIA DEBBIE BORDEAUX VINTAGE | DEBBIE  
VINTAGE BORDEAUX CHAIR  
(Dim 44a | 55b | 73h | 44h1)  
moq 2 | inner 2 | master 2

**8. Cod 0746103**

SGABELLO BAR DEBBIE BLU VINTAGE |  
DEBBIE VINTAGE BLUE BAR STOOL  
(Dim 44a | 51b | 100h | 74h1)  
moq 1 | inner 1 | master 1

**9. Cod 0746105**

SGABELLO BAR DEBBIE ARANCIO SC VINTAGE  
| DEBBIE VINTAGE DARK ORANGE BAR STOOL  
(Dim 44a | 51b | 100h | 74h1)  
moq 1 | inner 1 | master 1

**10. Cod 0746104**

SGABELLO BAR DEBBIE BORDEAUX  
VINTAGE | DEBBIE VINTAGE BORDEAUX  
BAR STOOL  
(Dim 44a | 51b | 100h | 74h1)  
moq 1 | inner 1 | master 1

**5, 6, 7, 8, 9, 10.** Struttura in acciaio verniciato a polvere epossidica, rivestimento in similpelle. Schienale con applicazione di borchie in metallo. Densità imbottitura in schiuma poliuretanic seduta e schienale 21kg/m<sup>3</sup>. | Steel epoxy powder coated frame, covering in polyurethane imitation leather. Backrest with metal studs application. Polyurethane foam padding density for seat and back 21kg/m<sup>3</sup>

**Cod 0182297**

OROLOGIO PARETE CHARLES SYSTEM 119-1 | CHARLES SYSTEM  
WALL CLOCK 119-1  
(Dim 50 | 9 | 54h)  
moq 1 | inner 1 | master 4

Struttura in acciaio e vetro. Quadrante in MDF e carta. Provvisto di termometro. Funziona a batteria 1xAA 1.5V non inclusa. | Steel and glass frame. MDF and paper back board. With thermometer. It works by battery 1xAA 1.5V not included.

**Cod 0182298**

OROLOGIO PARETE CHARLES SYSTEM 120-1 | CHARLES SYSTEM  
WALL CLOCK 120-1  
(Dim 46 | 13 | 58h)  
moq 1 | inner 1 | master 3

Struttura in acciaio e vetro. Quadrante in MDF e carta. Provvisto di termometro e igrometro. Funziona a batteria 1xAA 1.5V non inclusa. | Steel and glass frame. MDF and paper back board. With thermometer and hygrometer. It works by battery 1xAA 1.5V not included.

**1. Cod 0746108**

SEDIA NELLY ARANCIO SCURO VINTAGE |  
NELLY VINTAGE DARK ORANGE CHAIR  
(Dim 60a | 59b | 84h | 44h1)  
moq 2 | inner 2 | master 2

**2. Cod 0746107**

SEDIA NELLY BORDEAUX VINTAGE |  
NELLY VINTAGE BORDEAUX CHAIR  
(Dim 60a | 59b | 84h | 44h1)  
moq 2 | inner 2 | master 2

**3. Cod 0746106**

SEDIA NELLY BLU VINTAGE | NELLY  
VINTAGE BLUE CHAIR  
(Dim 60a | 59b | 84h | 44h1)  
moq 2 | inner 2 | master 2

**1, 2, 3.** Struttura in acciaio verniciato a polvere epossidica, rivestimento in similpelle. Densità imbottitura in schiuma poliuretanic seduta e schienale 35-45kg/m<sup>3</sup>. | Steel epoxy powder coated frame, covering in polyurethane imitation leather. Polyurethane foam padding density for seat and back 35-45kg/m<sup>3</sup>

**4. Cod 0746111**

SEDIA CON BRACCIOLI NELLY ARANCIO  
SCURO VINTAGE | NELLY VINTAGE DARK  
ORANGE CHAIR WITH ARMRESTS  
(Dim 60a | 63b | 84h | 45h1 | 64h2)  
moq 2 | inner 2 | master 2

**5. Cod 0746110**

SEDIA CON BRACCIOLI NELLY  
BORDEAUX VINTAGE | NELLY VINTAGE  
BORDEAUX CHAIR WITH ARMRESTS  
(Dim 60a | 63b | 84h | 45h1 | 64h2)  
moq 2 | inner 2 | master 2

**6. Cod 0746109**

SEDIA CON BRACCIOLI NELLY BLU  
VINTAGE | NELLY VINTAGE BLUE  
CHAIR WITH ARMRESTS  
(Dim 60a | 63b | 84h | 45h1)  
moq 2 | inner 2 | master 2

**4, 5, 6.** Struttura in acciaio verniciato a polvere epossidica, rivestimento in similpelle. Braccioli con inserti in legno di frassino. Densità imbottitura in schiuma poliuretanic seduta e schienale 35-45kg/m<sup>3</sup>. | Steel epoxy powder coated frame, covering in polyurethane imitation leather. Armrests with inserts in ash wood. Polyurethane foam padding density for seat and back 35-45kg/m<sup>3</sup>

## Cycle, Mendez & Kompert



100%  
REAL LEATHER

**Cod 0746231**  
SGABELLO BAR CYCLE RAME | CYCLE COPPER BAR STOOL  
(Dim Ø42a | 80h)  
moq 1 | inner 1 | master 1

Struttura in acciaio con finitura rame, rivestimento seduta in vera pelle. | Steel frame with copper finishing, seat covered in genuine leather.



100%  
REAL LEATHER

**Cod 0746340**  
SGABELLO BAR CYCLE ORO | CYCLE GOLD BAR STOOL  
(Dim Ø42a | 80h)  
moq 1 | inner 1 | master 1

Struttura in acciaio con finitura oro, rivestimento seduta in vera pelle. | Steel frame with gold finishing, seat covered in genuine leather.



100%  
REAL LEATHER

**Cod 0746342**  
SGABELLO MENDEZ H50 | MENDEZ STOOL H50  
(Dim 35a | 35b | 50h)  
moq 2 | inner 2 | master 2

Struttura in acciaio con finitura oro, rivestimento seduta in vera pelle. | Steel frame with gold finishing, seat covered in genuine leather.



100%  
REAL LEATHER

**Cod 0746344**  
SGABELLO MENDEZ H71 | MENDEZ STOOL H71  
(Dim Ø46.5a | 52/71h)  
moq 1 | inner 1 | master 1

Struttura in acciaio con finitura oro, rivestimento seduta in vera pelle. Altezza regolabile. | Steel frame with gold finishing, seat covered in genuine leather. Height- adjustable.



**Cod 0746527**  
CONSOLLE ESPOSITORE KOMPART | KOMPART EXHIBITING  
CONSOLE  
(Dim 125a | 50b | 84.5h)  
moq 1 | inner 1 | master 1

Struttura e gambe in acciaio verniciate a polvere epossidica. Piano superiore in vetro, piano inferiore in legno di pino con finitura a base di nitrocellulosa. Scomparti in MDF. Maniglie in acciaio. Gambe da assemblare. | Steel frame and legs epoxy powder coated. Upper glass top, lower top in pine wood with nitrocellulose finishing. Compartments in MDF. Steel handles. Legs to be assembled.

## Liverpool



**Cod 0746528**  
MOBILE CON RUOTE 6ANTE-2CASSETTI LIVERPOOL | LIVERPOOL  
CABINET WITH WHEELS 6DOORS-2DRAWERS  
(Dim 94.5a | 36b | 153h)  
moq 1 | inner 1 | master 1

Struttura e ripiani in acciaio verniciati a polvere epossidica. Ante e cassetti con cornice in legno di pino con finitura a base di nitrocellulosa. Maniglie e ruote in acciaio. | Steel frame and shelves, epoxy powder coated. Doors and drawers with pine wood frame with nitrocellulose finishing. Steel handles and wheels.



**Cod 0745793**  
LIBRERIA 3PIANI LIVERPOOL | LIVERPOOL BOOKCASE 3SHELVES  
(Dim 46.2a | 33b | 159.5h)  
moq 1 | inner 1 | master 1

Struttura e ripiani in legno di pino e acciaio. Lateralini in acciaio. Finitura a base di nitrocellulosa. Gambe da assemblare. | Frame and shelves in pine wood and steel. Side panels in steel. Nitrocellulose finishing. Legs to be assembled.



**Cod 0745794**  
CREDENZA 1ANTA-11CASSETTI LIVERPOOL | LIVERPOOL  
SIDEBOARD 1DOOR-11DRAWERS  
(Dim 128a | 33.5b | 78.5h)  
moq 1 | inner 1 | master 1

Struttura in acciaio, verniciata a polvere epossidica. Cassetti in acciaio, zinco e legno di pino. Ruote in plastica. | Steel frame, epoxy powder coated. Drawers in steel, zinc and pine wood. Plastic wheels.





## Cellar &amp; Kompart



**Cod 0745792**  
TAVOLINO ESPOSITORE CELLAR | CELLAR EXHIBITING COFFEE TABLE  
(Dim 128a | 61b | 60h)  
moq 1 | inner 1 | master 1

Struttura in legno di pino. Piano apribile in vetro. Scomparti in compensato. Gambe pieghevoli e maniglie in acciaio. Finitura a base di nitrocellulosa. Misure tavolino 121,5 x 55 cm | Pine wood frame. Openable glass top. Compartments in plywood. Folding legs and handles in steel. Nitrocellulose finishing. Coffee table top size 121,5 x 55 cm



**Cod 0745967**  
TAVOLINO ESPOSITORE CON RUOTE KOMPART | KOMPART EXHIBITING COFFEE TABLE WITH WHEELS  
(Dim 120a | 58.5b | 60h)  
moq 1 | inner 1 | master 1

Struttura in legno di pino. Piano apribile in vetro. Scomparti in compensato. Finitura a base di nitrocellulosa. Gambe in acciaio verniciate a polvere epossidica. Maniglie in acciaio. | Pine wood frame. Openable glass top. Compartments in plywood. Nitrocellulose finishing. Steel legs, epoxy powder coated. Steel handles.



**Cod 0745965**  
CREDENZA 1ANTA-7CASSETTI KOMPART | KOMPART SIDEBOARD 1DOOR-7DRAWERS  
(Dim 96a | 35b | 86h)  
moq 1 | inner 1 | master 1

Struttura in legno di pino. Fondo cassetti in compensato. Finitura a base di nitrocellulosa. Maniglie in acciaio. Gambe da assemblare. | Pine wood frame. Bottom of drawers in plywood. Nitrocellulose finishing. Steel handles. Legs to be assembled.



## Sixtem



**Cod 0745738**  
DISPENSA 2ANTE-25CASSETTI SIXTEM | SIXTEM SIDEBOARD 2DOORS-25DRAWERS  
(Dim 89.8a | 38b | 130h)  
moq 1 | inner 1 | master 1

Struttura e cassetti in legno di pino. Maniglie in acciaio. Finitura a base di nitrocellulosa. Gambe da assemblare. | Frame and drawers in pine wood. Steel handles. Nitrocellulose finishing. Legs to be assembled.



**Cod 0745732**  
CASSETTIERA 7CASSETTI SIXTEM | SIXTEM CHEST OF DRAWERS 7 DRAWERS  
(Dim 54.5a | 35b | 77h)  
moq 1 | inner 1 | master 1

Struttura in legno di pino. Laterali e schienale in compensato. Cassetti in zinco e legno di pino. Maniglie in acciaio. Finitura a base di nitrocellulosa. | Pine wood frame. Side panels and backrest in plywood. Drawers in zinc and pine wood. Steel handles. Nitrocellulose finishing.



**Cod 0745734**  
CASSETTIERA 1ANTA-12CASSETTI SIXTEM | SIXTEM CHEST OF DRAWERS 1DOOR-12DRAWERS  
(Dim 66a | 32b | 152.3h)  
moq 1 | inner 1 | master 1

Struttura in legno di pino. Laterali e schienale in compensato. Cassetti in zinco e legno di pino. Vano porta comprensivo di cassetti. Maniglie in acciaio. Finitura a base di nitrocellulosa. | Pine wood frame. Side panels and backrest in plywood. Drawers in zinc and pine wood. Door compartment including drawers. Steel handles. Nitrocellulose finishing.



**1. Cod 0745736**  
CASSETTIERA 2ANTE-14CASSETTI SIXTEM | SIXTEM CHEST OF DRAWERS 2DOORS-14DRAWERS  
(Dim 66a | 33.5b | 153.5h)  
moq 1 | inner 1 | master 1

**1, 2.** Struttura in legno di pino. Schienale in compensato. Cassetti in zinco e legno di pino. Vano porta comprensivo di cassetti. Maniglie in acciaio. Finitura a base di nitrocellulosa. | Pine wood frame. Backrest in plywood. Drawers in zinc and pine wood. Door compartment including drawers. Steel handles. Nitrocellulose finishing.



**2. Cod 0745737**  
CASSETTIERA 2ANTE-5CASSETTI SIXTEM | SIXTEM CHEST OF DRAWERS 2DOORS-5DRAWERS  
(Dim 65.5a | 37b | 146.5h)  
moq 1 | inner 1 | master 1



**Cod 0745735**  
CASSETTIERA 1ANTA-26CASSETTI SIXTEM | SIXTEM CHEST OF DRAWERS 1DOOR-26DRAWERS  
(Dim 95.5a | 34b | 113h)  
moq 1 | inner 1 | master 1

Struttura in legno di pino. Laterali e schienale in compensato. Cassetti in zinco e legno di pino. Maniglie in acciaio. Finitura a base di nitrocellulosa. | Pine wood frame. Side panels and backrest in plywood. Drawers in zinc and pine wood. Steel handles. Nitrocellulose finishing.

## Officina



**1. Cod 0730067**  
CASSETTIERA APPOGGIO 8CASSETTI  
OFFICINA | OFFICINA TABLE CHEST OF  
DRAWERS 8DRAWERS  
(Dim 33.5 | 16 | 37h)  
moq 2 | inner 2 | master 2



**2. Cod 0730069**  
CASSETTIERA APPOGGIO 3CASSETTI-  
1ANTA OFFICINA | OFFICINA TABLE  
CHEST OF DRAWERS 3DRAWERS-1DOOR  
(Dim 28 | 16.5 | 30.5h)  
moq 2 | inner 2 | master 2



**Cod 0730065**  
CASELLARIO 26POSTI OFFICINA |  
OFFICINA PIGEONHOLE 26POSITIONS  
(Dim 49 | 18 | 85h)  
moq 1 | inner 1 | master 1

**1, 2, Struttura in legno di pino. Cassetti in zinco e legno di pino. | Pine wood frame. Zinc and pine wood drawers.**

**Legno di pino con inserti in ceramica. | Pine wood with ceramic inserts.**



**3. Cod 0730064**  
CASSETTIERA APPOGGIO 6CASSETTI  
OFFICINA J01 | OFFICINA TABLE CHEST OF  
DRAWERS 6DRAWERS  
(Dim 45 | 22 | 33h)  
moq 1 | inner 1 | master 1



**4. Cod 0730058**  
CASSETTIERA APPOGGIO 9CASSETTI  
OFFICINA J33 | OFFICINA TABLE CHEST  
OF DRAWER 9DRAWERS  
(Dim 43 | 19.5 | 25.5h)  
moq 2 | inner 2 | master 2



**5. Cod 0730061**  
CASSETTIERA APPOGGIO 9CASSETTI  
OFFICINA J78 | OFFICINA TABLE CHEST OF  
DRAWERS 9DRAWERS  
(Dim 43 | 14.5 | 22h)  
moq 2 | inner 2 | master 2

**3, 4, 5, Struttura in legno di pino. Cassetti in acciaio e zinco. | Pine wood frame. Steel and zinc drawers.**



**Cod 0730066**  
PENSILE 4CASSETTI-3GANCI OFFICINA  
| OFFICINA WALL CABINET 4DRAWERS-  
3HOOKS  
(Dim 60 | 16 | 42h)  
moq 1 | inner 1 | master 1



**Cod 0730062**  
PENSILE 10CASSETTI-1ANTA OFFICINA |  
OFFICINA WALL CABINET 10DRAWERS-  
1DOOR  
(Dim 59.5 | 17.5 | 46.5h)  
moq 1 | inner 1 | master 1



**Cod 0730063**  
PENSILE 3CASSETTI-4GANCI OFFICINA  
| OFFICINA WALL CABINET 3DRAWERS-  
4HOOKS  
(Dim 69 | 16.5 | 39h)  
moq 1 | inner 1 | master 1

**Struttura in legno di pino con inserti in ceramica. Cassetti e ganci in acciaio. | Pine wood frame with ceramic inserts. Steel drawers and hooks.**

**Struttura in legno di pino. Cassetti in acciaio e zinco. Anta in vetro. Ganci in acciaio. | Pine wood frame. Steel and zinc drawers. Glass door. Steel hooks.**

**Struttura in legno di pino. Cassetti in zinco. Ganci in acciaio. | Pine wood frame. Zinc drawers. Steel hooks.**



**1. Cod 0730055**  
CASSETTIERA 22CASSETTI OFFICINA  
| OFFICINA CHEST OF DRAWERS  
22DRAWERS  
(Dim 53a | 33.5b | 129.5h)  
moq 1 | inner 1 | master 1

**2. Cod 0730056**  
CASSETTIERA 19CASSETTI OFFICINA  
| OFFICINA CHEST OF DRAWERS  
19DRAWERS  
(Dim 59a | 33.5b | 146h)  
moq 1 | inner 1 | master 1

**3. Cod 0730057**  
CASSETTIERA 25CASSETTI-1ANTA OFFICINA |  
OFFICINA CHEST OF DRAWERS 25DRAWERS-  
1DOOR  
(Dim 76.5a | 32b | 132.5h)  
moq 1 | inner 1 | master 1

**1, 2, 3, Struttura in acciaio. Cassetti in acciaio, zinco e legno di pino. | Steel frame. Steel, pine wood and zinc drawers.**



## Aurelie

**1. Cod 0745623**

MOBILE BASSO 2ANTE-1CASSETTO AURELIE | AURELIE LOW  
CABINET 2DOORS-1DRAWER  
(Dim 150a | 40b | 54h)  
moq 1 | inner 1 | master 1

**2. Cod 0745624**

CREDENZA 1ANTA-4CASSETTI AURELIE | AURELIE SIDEBOARD 1DOOR-  
4DRAWERS  
(Dim 105a | 35b | 80h)  
moq 1 | inner 1 | master 1

**1, 2.** Struttura in legno di abete. Pannelli in MDF. Maniglie in acciaio e pomelli in legno di abete. Gambe da assemblare. | Fir wood frame, panels in MDF. Steel handles and knobs in fir wood. Legs to be assembled.

## Eloise

**1. Cod 0746540**

CASSETTIERA 3CASSETTI ELOISE | ELOISE  
CHEST OF DRAWERS 3DRAWERS  
(Dim 48a | 35b | 72h)  
moq 1 | inner 1 | master 1


**2. Cod 0746544**

CREDENZA 1ANTA-6CASSETTI ELOISE | ELOISE  
SIDEBOARD 1DOOR-6DRAWERS  
(Dim 106a | 35b | 81h)  
moq 1 | inner 1 | master 1

**Cod 0746543**

CREDENZA 2ANTE-2CASSETTI ELOISE | ELOISE  
SIDEBOARD 2DOORS-2DRAWERS  
(Dim 120a | 35b | 80h)  
moq 1 | inner 1 | master 1

**1, 2.** Struttura in MDF. Cassetti in MDF o legno di abete con inserti in rattan o bambu. Pomelli in acciaio. Gambe in legno di abete. Finitura a base d'acqua. Gambe da assemblare. | MDF frame. Drawers in MDF or fir wood with rattan or bamboo inserts. Steel knobs. Legs in fir wood. Water-based paint finishing. Legs to be assembled.


**3. Cod 0745622**

CASSETTIERA 7CASSETTI AURELIE | AURELIE CHEST OF  
DRAWERS 7DRAWERS  
(Dim 50a | 35b | 104h)  
moq 1 | inner 1 | master 1

**4. Cod 0745625**

VETRINA 2ANTE-7CASSETTI AURELIE | AURELIE DISPLAY CABINET  
2DOORS-7DRAWERS  
(Dim 60a | 35b | 183h)  
moq 1 | inner 1 | master 1

**3, 4.** Struttura in legno di abete. Pannelli in MDF. Maniglie in acciaio e pomelli in legno di abete. Gambe da assemblare. | Fir wood frame, panels in MDF. Steel handles and knobs in fir wood. Legs to be assembled.

**Cod 0746541**

CONSOLLE 3CASSETTI ELOISE | ELOISE  
CONSOLE 3DRAWERS  
(Dim 120a | 35b | 80h)  
moq 1 | inner 1 | master 1

Struttura in MDF. Cassetti in MDF o legno di abete con inserti in rattan o bambu. Pomelli in acciaio. Gambe in acciaio. Finitura a base d'acqua. Gambe da assemblare. | MDF frame. Drawers in MDF or fir wood with rattan or bamboo inserts. Steel knobs. Steel legs. Water-based paint finishing. Legs to be assembled.

**Cod 0746542**

MOBILE 1ANTA-2CASSETTI ELOISE | ELOISE  
CABINET 1DOOR-2DRAWERS  
(Dim 48a | 35b | 121h)  
moq 1 | inner 1 | master 1

Struttura in MDF. Cassetti in MDF o legno di abete con inserti in rattan o bambu. Pomelli in acciaio. Gambe in legno di abete. Finitura a base d'acqua. Gambe da assemblare. | MDF frame. Drawers in MDF or fir wood with rattan or bamboo inserts. Steel knobs. Legs in fir wood. Water-based paint finishing. Legs to be assembled.

**Cod 0746545**

LIBRERIA 3ANTE-3CASSETTI ELOISE | ELOISE  
BOOKSHELF 3DOORS-3DRAWERS  
(Dim 80a | 30b | 180h)  
moq 1 | inner 1 | master 1

Struttura e gambe in MDF. Cassetti in MDF o legno di abete con inserti in rattan o bambu. Pomelli in acciaio. Finitura a base d'acqua. | Frame and legs in MDF. Drawers in MDF or fir wood with rattan or bamboo inserts. Steel knobs. Water-based paint finishing.

## Prismy, Garret & Border



### 1. Cod 0740290

SGABELLO PRISMY H46 |  
PRISMY STOOL H46  
(Dim 25.5a | 25.5b | 46h)  
moq 1 | inner 1 | master 1

### 2. Cod 0740291

SGABELLO ALTO PRISMY H55 |  
PRISMY HIGH STOOL H55  
(Dim 31a | 31b | 55h)  
moq 1 | inner 1 | master 1

### 3. Cod 0740292

SGABELLO BAR PRISMY H70 |  
PRISMY BAR STOOL H70  
(Dim 38a | 38b | 70h)  
moq 1 | inner 1 | master 1

### 4. Cod 0740294

SGABELLO GARRETT H45 |  
GARRETT STOOL H45  
(Dim 32a | 32b | 45h)  
moq 1 | inner 1 | master 1

### 5. Cod 0740295

SGABELLO BAR GARRETT  
H70 | GARRETT BAR STOOL  
H70  
(Dim 32a | 32b | 70h)  
moq 1 | inner 1 | master 1

1, 2, 3, 4, 5. Struttura in acciaio, verniciata a polvere epossidica. Seduta in legno di abete. (Non massiccio). | Steel frame, epoxy powder coated. Seat in fir wood (not solid).



### Cod 0740299

TAVOLO GARRETT | GARRETT TABLE  
(Dim 200a | 90b | 77h)  
moq 1 | inner 1 | master 1

Struttura in acciaio, verniciata a polvere epossidica. Piano in legno di abete (non massiccio). Gambe da assemblare. | Steel frame, epoxy powder coated. Top in fir wood (not solid). Legs to be assembled.



### Cod 0740296

PANCA GARRETT | GARRETT BENCH  
(Dim 200a | 30b | 45h)  
moq 1 | inner 1 | master 1

Struttura in acciaio, verniciata a polvere epossidica. Seduta in legno di abete. Gambe da assemblare. | Steel frame, epoxy powder coated. Seat in fir wood. Legs to be assembled.



### 6. Cod 0740298

TAVOLO BAR GARRETT | GARRETT BAR TABLE  
(Dim 200a | 50b | 110h)  
moq 1 | inner 1 | master 1

6, 7. Struttura in acciaio, verniciata a polvere epossidica. Piano in legno di abete (non massiccio). Gambe da assemblare. | Steel frame, epoxy powder coated. Top in fir wood (not solid). Legs to be assembled.



### 7. Cod 0740297

TAVOLINO GARRETT | GARRETT COFFEE TABLE  
(Dim 120a | 60b | 40h)  
moq 1 | inner 1 | master 1



### Cod 0242633

SPECCHIO CON CORNICE BORDER | BORDER MIRROR WITH FRAME  
(Dim 92.5a | 2b | 52.5h)  
moq 2 | inner 2 | master 2

Acciaio verniciato a polvere epossidica e vetro. Inserti in legno di pino. | Epoxy powder coated steel and glass. Inserts in pine wood.



### Cod 0242632

SPECCHIO CON CORNICE CON APPENDINO BORDER 5GANCI |  
BORDER MIRROR WITH FRAME WITH WALL HANGER 5HOOK  
(Dim 103.5a | 8b | 40h)  
moq 2 | inner 2 | master 2

Acciaio verniciato a polvere epossidica con inserti in legno di pino e vetro. Ganci in ceramica. | Epoxy powder coated steel with inserts in pine wood and glass. Ceramic hooks.



### 1. Cod 0745865

MOBILE 1ANTA BORDER S | BORDER CABINET  
1DOOR SMALL  
(Dim 41a | 33.2b | 88h)  
moq 1 | inner 1 | master 1



### 2. Cod 0745866

MOBILE 1ANTA BORDER L | BORDER  
CABINET 1DOOR LARGE  
(Dim 41a | 33.5b | 138.5h)  
moq 1 | inner 1 | master 1



### 3. Cod 0745868

MOBILE 2ANTE BORDER | BORDER CABINET  
2DOORS  
(Dim 58a | 33b | 162.8h)  
moq 1 | inner 1 | master 1



### 4. Cod 0745867

CREDENZA 2ANTE BORDER | BORDER SIDEBOARD 2DOORS  
(Dim 87.5a | 34b | 88.5h)  
moq 1 | inner 1 | master 1

1, 2, 3, 4. Struttura in acciaio, verniciata a polvere epossidica. Ante con inserti in legno di pino e vetro. Maniglie in acciaio. | Steel frame, epoxy powder coated. Doors with inserts in pine wood and glass. Steel handles.



### Cod 0242641

SPECCHIO C-C RAQUETA 23X72  
| RAQUETA MIRROR W-FRAME  
23X72  
(Dim 23 | 2.5 | 72.5h)  
moq 2 | inner 1 | master 8

Acciaio verniciato a polvere epossidica e vetro. | Epoxy powder coated steel and glass.



### Cod 0242640

SPECCHIO C-C RAQUETA  
26X76 | RAQUETA MIRROR  
W-FRAME 26X76  
(Dim 26 | 3 | 76h)  
moq 2 | inner 1 | master 8

## Lendon &amp; Cabin



**1. Cod 0746416**  
TAVOLINO 2PIANI CON RUOTE LENDON  
| LENDON COFFEE TABLE 2SHELVES WITH  
WHEELS  
(Dim 57a | 42b | 54h)  
moq 1 | inner 1 | master 1



**2. Cod 0746417**  
LIBRERIA 3PIANI CON RUOTE LENDON  
| LENDON BOOKSHELF 3SHELVES WITH  
WHEELS  
(Dim 56a | 41b | 92h)  
moq 1 | inner 1 | master 1



**3. Cod 0746418**  
LIBRERIA 5PIANI CON RUOTE  
LENDON | LENDON BOOKSHELF  
5SHELVES WITH WHEELS  
(Dim 57a | 42b | 162h)  
moq 1 | inner 1 | master 1



**4. Cod 0746419**  
MOBILE PORTA TV 3PIANI CON RUOTE  
LENDON | LENDON TV CABINET 3SHELVES  
WITH WHEELS  
(Dim 152a | 42b | 65h)  
moq 1 | inner 1 | master 1



**1, 2, 3, 4.** Struttura in acciaio verniciata a polvere epossidica. Ripiani in legno teak riciclato con finitura a base d'acqua. Ruote in acciaio. | Steel frame epoxy powder coated. Shelves in recycled teak wood with water-based paint finishing. Steel wheels.



Il prodotto in legno riciclato è caratterizzato dalla presenza di tasselli in legno di diverse specie e colore. Eventuali fessure, crepe o imperfezioni, che possono generarsi anche nel corso del tempo, sono caratteristiche di questo materiale e rendono ogni pezzo unico e originale. / The recycled wood item is characterized by the presence of wooden dowels of different species and colours. Any splits, cracks or imperfections, which may also generate over time, are features of this material and make each piece unique and original.



**5. Cod 0745946**  
MOBILE BAR CABINA ROSSO | RED  
BOOTH BAR CABINET  
(Dim 80a | 48b | 206h)  
moq 1 | inner 1 | master 1



**6. Cod 0745947**  
MOBILE BAR CABINA NERO |  
BLACK BOOTH BAR CABINET  
(Dim 84a | 48b | 206h)  
moq 1 | inner 1 | master 1




**7. Cod 0744581**  
LIBRERIA RED CABIN | RED  
CABIN BOOKCASE  
(Dim 53a | 51,5b | 180h)  
moq 1 | inner 1 | master 1



**8. Cod 0746590**  
LIBRERIA BITTER CABIN | BITTER  
CABIN BOOKCASE  
(Dim 53a | 51,5b | 180h)  
moq 1 | inner 1 | master 1

**5, 6.** Struttura in legno di mango. Comprensivo di portabottiglie, portabicchieri e specchio interno. Finitura a base di nitrocellulosa | mango wood. Bottle rack, glass holder and internal mirror included.

**7, 8.** Struttura in legno di abete. Pannelli e piani in MDF. Pomelli in legno. Finitura a base di nitrocellulosa. | Fir wood frame. Panels, top and shelves in MDF. Wooden knobs. Nitrocellulose finishing.



## Jerrod, Bennet &amp; Regular



**1. Cod 0746554**  
CARRELLO 3PIANI JERROD |  
JERROD TROLLEY 3SHELVES  
(Dim Ø40a | 95h)  
moq 1 | inner 1 | master 1

**2. Cod 0746557**  
TAVOLINO 2PIANI JERROD | JERROD COFFEE TABLE  
2SHELVES  
(Dim 110a | 65b | 51h)  
moq 1 | inner 1 | master 1



**Cod 0183464**  
SCALETTA DECOR JERROD | JERROD  
DECORATIVE LADDER  
(Dim 50 | 9.5 | 160h)  
moq 1 | inner 1 | master 1

Struttura in acciaio verniciata a polvere epossidica. Pioli in acciaio o legno di abete con finitura a base d'acqua. | Steel frame, epoxy powder coated. Rungs in steel or fir wood with water-based paint finishing.

**1, 2,** Struttura in acciaio verniciata a polvere epossidica. Ripiani in MDF con finitura a base d'acqua. | Steel frame epoxy powder coated. MDF shelves with water-based paint finishing.



**3. Cod 0746556**  
CONSOLLE 2PIANI JERROD | JERROD CONSOLLE 2SHELVES  
(Dim 122a | 43b | 81h)  
moq 1 | inner 1 | master 1



**4. Cod 0746559**  
LIBRERIA 4PIANI JERROD | JERROD BOOKSHELF 4SHELVES  
(Dim 122a | 43b | 180h)  
moq 1 | inner 1 | master 1

**3, 4,** Struttura in acciaio verniciata a polvere epossidica. Ripiani in MDF con finitura a base d'acqua. Da assemblare. | Steel frame epoxy powder coated. MDF shelves with water-based paint finishing. To be assembled.



**Cod 0746558**  
MOBILE APPENDIABITI CON SPECCHIO JERROD | JERROD  
COAT HANGER CABINET WITH MIRROR  
(Dim 93a | 43b | 178h)  
moq 1 | inner 1 | master 1

Struttura in acciaio verniciata a polvere epossidica. Ripiani in MDF con finitura a base d'acqua. Da assemblare. | Steel frame epoxy powder coated. MDF shelves with water-based paint finishing. To be assembled.



**Cod 0746414**  
MOBILE APPENDIABITI 1CASSETTO-5GANCI BENNETT | BENNETT  
COAT HANGER CABINET 1DRAWER-5HOOK  
(Dim 85a | 35b | 177h)  
moq 1 | inner 1 | master 1

Struttura in acciaio verniciata a polvere epossidica. Mensole e cassetto in MDF con impiallacciatura in legno di abete, finitura a base d'acqua. Da assemblare. | Steel frame, epoxy powder coated. Shelves and drawer in MDF with fir wood veneer, water-based paint finishing. To be assembled.



**1. Cod 0740204**  
LIBRERIA REGULAR WOOD H158 | REGULAR WOOD BOOKCASE  
H158  
(Dim 60a | 26b | 158h)  
moq 1 | inner 1 | master 1

**1, 2,** Struttura in acciaio verniciato a polvere epossidica e contenitori in legno di abete. | Steel epoxy powder coated frame and boxes in fir wood.



**2. Cod 0740205**  
LIBRERIA REGULAR WOOD H170 | REGULAR WOOD  
BOOKCASE H170  
(Dim 80a | 26b | 170h)  
moq 1 | inner 1 | master 1

# Vintage

mood and materials



Lo stile vintage è uno stile che promette di rimanere sempre attuale. È difficile collocare nel tempo il momento in cui è nato. Nel mondo del design si è sempre guardato al passato per ispirazione e in un certo senso anche per andare controcorrente allo stile attuale del momento. Lo stile vintage è eclettico, caotico, è un insieme di cose che stanno molto bene insieme pur essendo di epoche diverse. È stato influenzato da altri stili, creandone versioni diverse. Per esempio, il più comune è un mix tra uno stile vintage e industriale, oppure il vintage shabby chic. Questo stile evoca nostalgia ma anche un sentimento di conforto per i tempi passati. Vintage, un vero e proprio stile di vita.

Vintage is a style that promises to be always modern. It is difficult to recognize the moment in which it was born. In the world of design everyone has always looked back to the past to be inspired and from a certain point of view also to be nonconformist and not to follow the existing style. Vintage style is eclectic, chaotic, it's a group of things that perfectly match one with each other although they come from different periods. It has been influenced by other styles, giving birth to different interpretations. For example the most common version is a mix between a vintage style and an industrial one, or the vintage shabby chic. This style evokes nostalgia but also a comfort feeling for the past. Vintage: a real lifestyle.

stile / style



## Kaily &amp; Nadira



**Cod 0182304**  
 OROLOGIO TAVOLO CHARLES RADIUS 053-1  
 | CHARLES RADIUS TABLE CLOCK 053-1  
 (Dim 28 | 10 | 31.5h)  
 moq 1 | inner 1 | master 8

Struttura in acciaio e vetro. Quadrante in MDF e carta. Funziona a batteria 1xAA 1.5V non inclusa. Da assemblare. | Steel and glass frame. MDF and paper back board. It works by battery 1xAA 1.5V not included. To be assembled.



**Cod 0182302**  
 OROLOGIO TAVOLO CHARLES RADIUS 054-1 | CHARLES RADIUS TABLE CLOCK 054-1  
 (Dim 20 | 10.5 | 49.5h)  
 moq 1 | inner 1 | master 8

Struttura in acciaio e vetro. Quadrante in MDF e carta. Funziona a batteria 1xAA 1.5V non inclusa. Da assemblare. | Steel and glass frame. MDF and paper back board. It works by battery 1xAA 1.5V not included. To be assembled.



**Cod 0182305**  
 OROLOGIO TAVOLO CHARLES RADIUS 194-1 | CHARLES RADIUS TABLE CLOCK 194-1  
 (Dim 39.5 | 8.5 | 26h)  
 moq 1 | inner 1 | master 8

Struttura in acciaio e vetro. Quadrante in MDF e carta. Funziona a batteria 1xAA 1.5V non inclusa. Da assemblare. | Steel and glass frame. MDF and paper back board. It works by battery 1xAA 1.5V not included. To be assembled.



0

**Cod 0748096**  
 CONSOLLE KAILY | KAILY CONSOLE  
 (Dim 140a | 45b | 80h)  
 moq 1 | inner 1 | master 1

Legno di olmo riciclato, piano con lavorazione anticata a parquet. Finitura a base di nitrocellulosa. Gambe da assemblare. | Recycled elm wood, top with antiqued parquet manufacturing. Nitrocellulose finishing. Legs to be assembled.



100%  
 REAL LEATHER

**1. Cod 0746086**  
 SGABELLO NADIRA H56 |  
 NADIRA STOOL H56  
 (Dim 45a | 39b | 56h)  
 moq 2 | inner 2 | master 2



100%  
 REAL LEATHER

**2. Cod 0746087**  
 SGABELLO BAR NADIRA H76 |  
 NADIRA BAR STOOL H76  
 (Dim 50a | 43b | 76h)  
 moq 2 | inner 2 | master 2



**1, 2.** Struttura in acciaio e seduta rivestita in vera pelle. | Steel frame and seat covered in genuine leather.



Il prodotto in legno riciclato è caratterizzato dalla presenza di tasselli in legno di diverse specie e colore. Eventuali fessure, crepe o imperfezioni, che possono generarsi anche nel corso del tempo, sono caratteristiche di questo materiale e rendono ogni pezzo unico e originale. / The recycled wood item is characterized by the presence of wooden dowels of different species and colours. Any splits, cracks or imperfections, which may also generate over time, are features of this material and make each piece unique and original.







## Kaily, Johnston & Ancilla



**Cod 0748070**  
SEDIA JOHNSTON | JOHNSTON CHAIR  
(Dim 51a | 65b | 86h | 47h1)  
moq 2 | inner 2 | master 2

Struttura in legno di quercia. Rivestimento in similpelle. Densità imbottitura in schiuma poliuretano seduta 25kg/m<sup>3</sup>, schienale 25kg/m<sup>3</sup>. | Oak wood frame. Imitation leather cover. Density of polyurethane foam seat 25kg/m<sup>3</sup>, back 25kg/m<sup>3</sup>.

Disponibile in 3 dimensioni |  
Available in 3 dimensions



**Cod 0743670**  
POLTRONA CON CUSCINO ANCILLA  
DARK | ANCILLA DARK ARMCHAIR  
WITH CUSHION  
(Dim 66a | 85b | 74h | 34h1 | 57h2)  
moq 1 | inner 1 | master 1

Struttura in rubber wood. Seduta non sfoderabile rivestita in poliestere. | Frame in rubber wood. Non removable seat covered in polyester.



**Cod 0743503**  
POLTRONA CON CUSCINO ANCILLA  
| ANCILLA ARMCHAIR WITH CUSHION  
(Dim 66a | 85b | 74h | 34h1 | 57h2)  
moq 1 | inner 1 | master 1

Struttura in legno rubberwood. Seduta non sfoderabile rivestita in tessuto (misto cotone e lino). | Rubber wood frame. Non removable seat cover in fabric (mix linen and cotton).



**TAVOLO KAILY | KAILY TABLE**

- Cod 0748157**  
(Dim 160a | 90b | 76h)  
moq 1 | inner 1 | master 1
- Cod 0748048**  
(Dim 200a | 90b | 76h)  
moq 1 | inner 1 | master 1
- Cod 0748049**  
(Dim 280a | 100b | 76h)  
moq 1 | inner 1 | master 1

1, 2, 3, Legno di olmo riciclato, piano con lavorazione anticata a parquet. Finitura a base di nitrocellulosa. Gambe da assemblare. | Recycled elm wood, top with antiqued finish in parquet. Nitrocellulose-based finishing. Legs to be assembled.



Il prodotto in legno riciclato è caratterizzato dalla presenza di tasselli in legno di diverse specie e colore. Eventuali fessure, crepe o imperfezioni, che possono generarsi anche nel corso del tempo, sono caratteristiche di questo materiale e rendono ogni pezzo unico e originale. / The recycled wood item is characterized by the presence of wooden dowels of different species and colours. Any splits, cracks or imperfections, which may also generate over time, are features of this material and make each piece unique and original.



## Virna &amp; Epoque



**1. Cod 0202551**  
VASO TINOZZA CLASSIC VETRO GIALLO  
| CLASSIC YELLOW GLASS TUB VASE  
(Dim Ø33 | 33h)  
moq 1 | inner 1 | master 1



**2. Cod 0202539**  
VASO SETA VETRO OCRA | SILK OCHRE  
GLASS VASE  
(Dim Ø29 | 59h)  
moq 1 | inner 1 | master 1



**3. Cod 0202540**  
VASO SETA VETRO VERDE MARE | SILK  
GREEN SEA GLASS VASE  
(Dim Ø16 | 38h)  
moq 2 | inner 1 | master 1

1, 2, 3, Vetro riciclato | recycled glass

**Cod 0720378**  
SET3 BAULI EPOQUE MARRONE | SET3 EPOQUE BROWN  
TRUNK  
(Dim 75a | 46b | 50,5h 65a | 36,5b | 38h 52a | 28,5b  
| 26,5h)  
moq 1 | inner 1 | master 1

MDF. Cinghie in similpelle. Maniglie, borchie e chiusura  
in acciaio. | MDF. Imitation leather belts. Handles, studs  
and latch made of steel.



**4. Cod 0748248**  
POLTRONA VIRNA COSTAL | VIRNA COSTAL ARMCHAIR  
(Dim 64a | 71b | 79h | 44h1 | 61h2)  
moq 1 | inner 1 | master 1



**5. Cod 0748249**  
POLTRONA VIRNA VERDE | VIRNA GREEN ARMCHAIR  
(Dim 64a | 71b | 79h | 44h1 | 61h2)  
moq 1 | inner 1 | master 1

4, 5, Struttura in legno di pino e compensato. Gambe in rubberwood. Braccioni con inserti in rattan. Rivestimento in poliestere.  
Densità imbottitura in schiuma poliuretano 24 kg/m³. Non sfoderabile. Gambe da assemblare. | Frame in pine wood and  
plywood. Rubberwood legs. Armrests with rattan inserts. Polyester cover with velvet effect. Density of polyurethane foam filling  
24 kg/m³. Not removable cover. Legs to be assembled.





## Kant



**1. Cod 0746516**  
CONSOLE 2CASSETTI KANT | KANT CONSOLE 2DRAWERS  
(Dim 113a | 40b | 77h)  
moq 1 | inner 1 | master 1



**2. Cod 0746517**  
MOBILE PORTA TV 2ANTE KANT | KANT CABINET TV HOLDER  
2DOORS  
(Dim 145a | 35b | 49h)  
moq 1 | inner 1 | master 1

**1, 2.** Struttura in legno sheesham, schienale e fondo cassetti in compensato. Finitura naturale. Pomelli in acciaio. Gambe da assemblare. | Sheesham wood frame, back and drawers bottom in plywood. Natural finishing. Steel knobs. Legs to be assembled.



**1. Cod 0746520**  
CASSETTIERA 3CASSETTI KANT | KANT CHEST OF DRAWERS  
3DRAWERS  
(Dim 87.5a | 40b | 77h)  
moq 1 | inner 1 | master 1



**Disponibile in 2 dimensioni |**

Available in 2 dimensions

TAPPETO ZEUS NERO | ZEUS BLACK RUG

**4. Cod 0608074**

(Dim 140 | 200)

moq 1 | inner 1 | master 1

**5. Cod 0608075**

(Dim 160 | 230)

moq 1 | inner 1 | master 1

**4, 5.** Fronte in 95% cotone ciniglia e 5% poliestere. Retro in cotone. | Front made of 95% cotton chenille and 5% polyester. Back made of cotton.



**3. Cod 0746598**  
CREDENZA 4ANTE KANT | KANT SIDEBOARD 4DOORS  
(Dim 177a | 40b | 90h)  
moq 1 | inner 1 | master 1



**4. Cod 0746518**  
CREDENZA 3ANTE-3CASSETTI KANT | KANT SIDEBOARD 3DO-3DR  
(Dim 132a | 40b | 77h)  
moq 1 | inner 1 | master 1



**5. Cod 0746519**  
CREDENZA 2ANTE-3CASSETTI KANT | KANT SIDEBOARD 2DO-3DR  
(Dim 145a | 40b | 77h)  
moq 1 | inner 1 | master 1

**3, 4, 5.** Struttura in legno sheesham, schienale e fondo cassetti in compensato. Finitura naturale. Pomelli in acciaio. Gambe da assemblare. | Sheesham wood frame, back and drawers bottom in plywood. Natural finishing. Steel knobs. Legs to be assembled.



**2. Cod 0746521**  
LIBRERIA 1ANTA-2CASSETTI KANT | KANT BOOKSHELF 1DO-2DR  
(Dim 57.5a | 40b | 194h)  
moq 1 | inner 1 | master 1



**3. Cod 0746522**  
LIBRERIA 2ANTE KANT | KANT BOOKSHELF 2DOORS  
(Dim 89.5a | 40b | 192h)  
moq 1 | inner 1 | master 1

**1, 2, 3.** Struttura in legno sheesham, schienale e fondo cassetti in compensato. Finitura naturale. Pomelli in acciaio. Gambe da assemblare. | Sheesham wood frame, back and drawers bottom in plywood. Natural finishing. Steel knobs. Legs to be assembled.

## Helston, Edgar, Orbital & Kant



**1. Cod 0745486**  
TAVOLINO ORBITAL LOG 90X60 | ORBITAL  
LOG COFFEE TABLE 90X60  
(Dim 90a | 60b | 40h)  
moq 1 | inner 1 | master 1



**2. Cod 0745476**  
TAVOLINO EDGAR LOG 90X60 | EDGAR  
LOG COFFEE TABLE 90X60  
(Dim 90a | 60b | 40h)  
moq 1 | inner 1 | master 1



**Cod 0746515**  
SET3 TAVOLINO KANT | KANT COFFEE  
TABLE SET3  
(Dim 45a | 53b | 45h; 45a | 53b |  
45h; 45a | 53b | 45h)  
moq 1 | inner 1 | master 1

**1, 2.** Piano in legno di acacia (sezioni originali di tronco), gambe in acciaio verniciato a polvere epossidica. Finitura a base di nitrocellulosa. Le forme e le misure create dal legno sono solo indicative. Tutti i prodotti saranno diversi l'uno dall'altro. Gambe da assemblare. | Top in acacia wood (original sections of trunk), steel legs epoxy powder coated. Nitrocellulose finishing. The shapes and sizes formed by the wood are only indicative, all the items will be different from each other. Legs to be assembled.

Legno sheesham. Finitura naturale. | Sheesham wood. Natural finishing.



**3. Cod 0748187**  
POLTRONA HELSTON | HELSTON ARMCHAIR  
(Dim 82.5a | 89b | 76.5h | 47h1 | 70.5h2)  
moq 1 | inner 1 | master 1



**4. Cod 0748188**  
DIVANO 2-3POSTI HELSTON | HELSTON SOFA 2-3 SEATS  
(Dim 188.5a | 89b | 76.5h | 47h1 | 70.5h2)  
moq 1 | inner 1 | master 1

**3, 4.** Struttura e piedini in legno di frassino, rivestimento in poliestere effetto scamosciato e retro con rivestimento in lino. Cuscino schienale sfoderabile. Imbottitura in schiuma poliuretana seduta (densità 30kg/m<sup>3</sup>), schienale (densità 25kg/m<sup>3</sup>). Piedini da assemblare. | Frame and feet in ash wood. Covering in polyester with suede effect and back with linen cover. Back cushion with removable cover. Polyurethane foam padding for seat (density 30kg/m<sup>3</sup>), for backrest (density 25kg/m<sup>3</sup>). Feet to be assembled.



## Charleston, Sanpark, Sylvester & Revmira



**Cod 0720038**  
POUF CHARLESTON QUADRATO | CHARLESTON SQUARE POUF  
(Dim 40a | 40b | 40h)  
moq 1 | inner 1 | master 1

Imbottitura in cotone, rivestimento in tela riciclata e vera pelle di bufalo. | Cotton filling, covering in recycled canvas and genuine buffalo leather.



**Cod 0720030**  
POUF SANPARK FIVE | SANPARK FIVE POUF  
(Dim 45a | 45b | 45h)  
moq 1 | inner 1 | master 1

Imbottitura in cotone, rivestimento in tela riciclata e vera pelle. | Cotton filling, cover in recycled canvas and genuine leather.



**1. Cod 0746680**  
TAVOLINO SYLVESTER OVALE | SYLVESTER  
OVAL COFFEE TABLE  
(Dim 70a | 50b | 36h)  
moq 1 | inner 1 | master 1



**2. Cod 0746682**  
TAVOLINO SYLVESTER D75 | SYLVESTER  
COFFEE TABLE D75  
(Dim Ø75a | 32h)  
moq 1 | inner 1 | master 1



**3. Cod 0746681**  
TAVOLINO SYLVESTER D60 | SYLVESTER  
COFFEE TABLE D60  
(Dim Ø60a | 40h)  
moq 1 | inner 1 | master 1

**1, 2, 3,** Piano in marmo. Gambe in legno di mango con finitura a base d'acqua. Gambe da assemblare. | Marble top. Legs in mango wood with water-based paint finishing. Legs to be assembled.



**4. Cod 0720397**  
SET2 POUF CONTENITORE REVMIRA COFFEE  
| REVMIRA COFFEE STORAGE POUF SET2  
(Dim Ø31.5a | 38h; Ø36a | 44h)  
moq 1 | inner 1 | master 1



**5. Cod 0720398**  
SET2 POUF CONTENITORE REVMIRA  
RADIANT | REVMIRA RADIANT  
STORAGE POUF SET2  
(Dim Ø31.5a | 38h; Ø36a | 44h)  
moq 1 | inner 1 | master 1



**6. Cod 0720399**  
SET2 POUF CONTENITORE REVMIRA  
NAVYUS | REVMIRA NAVYUS STORAGE  
POUF SET2  
(Dim Ø31.5a | 38h; Ø36a | 44h)  
moq 1 | inner 1 | master 1

**4, 5, 6,** Struttura in MDF e compensato. Rivestimento in poliestere effetto velluto a coste. Densità imbottitura 20-25kg/m³. Anello decorativo in acciaio satinato. | MDF and plywood frame. Cover in polyester with corduroy effect. Density foam 20-25kg/m³. Satin steel decorative ring.

## Johnston & Radmila



0

**1. Cod 0748071**  
DIVANO 2POSTI JOHNSTON | JOHNSTON SOFA 2 SEATS  
(Dim 155a | 90b | 82h | 45h1 | 65h2 | 65h3)  
moq 1 | inner 1 | master 1



0

**2. Cod 0748072**  
DIVANO 3POSTI JOHNSTON | JOHNSTON SOFA 3 SEATS  
(Dim 213a | 90b | 82h | 45h1 | 65h2 | 65h3)  
moq 1 | inner 1 | master 1

**1, 2,** Struttura in legno di quercia, rivestimento in ecopelle(PU). Densità imbottitura in schiuma poliuretanicata seduta 30 kg/m³, schienale 25 kg/m³. | Frame in oak wood, covering in polyurethane imitation leather (PU). Polyurethane foam padding density for seat 30 kg/m³, backrest 25 kg/m³.



**3. Cod 0720394**  
SET2 POUF CONT. RADMILA NATURALE |  
RADMILA NATURAL STORAGE POUFF SET2  
(Dim Ø30.5a | 38h; Ø35a | 44h)  
moq 1 | inner 1 | master 1



**4. Cod 0720396**  
SET2 POUF CONT. RADMILA ROSA |  
RADMILA PINK STORAGE POUFF SET2  
(Dim Ø30.5a | 38h; Ø35a | 44h)  
moq 1 | inner 1 | master 1



**5. Cod 0720395**  
SET2 POUF CONT. RADMILA GRIGIO |  
RADMILA GREY STORAGE POUFF SET2  
(Dim Ø30.5a | 38h; Ø35a | 44h)  
moq 1 | inner 1 | master 1

**3, 4, 5,** Struttura in MDF e compensato. Rivestimento in poliestere con cerniera. Densità imbottitura 30kg/m³. | MDF and plywood frame. Cover in polyester with zipper. Density foam 30kg/m³.

## Beatriz, Nebraska &amp; Lydia

**Cod 0463261**  
CUSCINO CURLY MARRONE | CURLY BROWN CUSHION  
(Dim 45 | 45)  
moq 4 | inner 1 | master 12

Rivestimento ed imbottitura poliestere 100%. Sfoderabile con cerniera lampo a scomparsa | Polyester cover and filling 100%. Removable with concealed zipper.



o

**Cod 0748055**  
SEDIA BEATRIZ MARRONE VINTAGE | BEATRIZ VINTAGE BROWN CHAIR  
(Dim 48a | 57b | 88h | 49h1)  
moq 2 | inner 2 | master 2

Struttura in legno di quercia, rivestimento in similpelle. Schienale con applicazione di borchie in metallo. Densità imbottitura in schiuma poliuretanicata seduta 30kg/m³, schienale 25kg/m³. | Oak wood frame, imitation leather cover with metal studs in the back. Density of polyurethane foam: seat 30kg/m³, back 25kg/m³.



**Cod 0735065**  
POLTRONA LYDIA BEIGE | LYDIA BEIGE ARMCHAIR  
(Dim 80a | 75b | 93h | 45h1 | 59h2)  
moq 1 | inner 1 | master 1

Struttura in legno di eucalipto. Gambe in legno di eucalipto effetto noce. Imbottitura in schiuma poliuretanicata. Rivestimento in tessuto poliestere 100%. Gambe da assemblare. | Eucalyptus wooden structure. Walnut color eucalyptus wooden legs. Polyurethane foam filling. Fabric cover polyester 100%. Legs to be assembled.

o

**Cod 0748057**  
POLTRONA NEBRASKA MARRONE VINTAGE | NEBRASKA BROWN VINTAGE ARMCHAIR  
(Dim 75a | 83,5b | 81h | 47h1 | 62h2)  
moq 1 | inner 1 | master 1

Struttura in legno di quercia. Rivestimento in similpelle. Densità imbottitura in schiuma poliuretanicata seduta 25kg/m³, schienale 25kg/m³. | Oak wood frame. Imitation leather cover. Density of polyurethane foam seat 25kg/m³, back 25kg/m³.



**Cod 0463248**  
PLAID ALESHA GRIGIO | ALESHA GREY THROW  
(Dim 120 | 150)  
moq 2 | inner 1 | master 6

Acrilico 100% | acrylic 100%





## Sylvester &amp; Warhol



**Cod 0734317**  
 SEDIA WARHOL CUOIO VINTAGE | WARHOL BROWN VINTAGE  
 CHAIR  
 (Dim 59a | 54,5b | 80h | 47,5h1 | 70h2)  
 moq 1 | inner 1 | master 1

Gambe in acciaio verniciato a polvere epossidica. Seduta in polipropilene (PP) rivestito in similpelle. Gambe da assemblare. | Epoxy powder coated steel legs. Seat made of polypropylene (PP) and covered with imitation leather. Legs to be assembled.



**Cod 0746684**  
 TAVOLO SYLVESTER | SYLVESTER TABLE  
 (Dim Ø120a | 76h)  
 moq 1 | inner 1 | master 1

Legno di mango con finitura a base d'acqua. Gambe da assemblare. | Mango wood with water-based paint finishing. Legs to be assembled.



**1. Cod 0746685**  
 MOBILE PORTA TV 2ANTE-1CASSETTO SYLVESTER | SYLVESTER TV  
 CABINET 2DOORS-1DRAWER  
 (Dim 152a | 40b | 55h)  
 moq 1 | inner 1 | master 1



**2. Cod 0746683**  
 CASSETTIERA 3CASSETTI SYLVESTER | SYLVESTER CHEST OF  
 DRAWERS 3DRAWERS  
 (Dim 40a | 40b | 80h)  
 moq 1 | inner 1 | master 1



**3. Cod 0746686**  
 CASSETTIERA 6CASSETTI SYLVESTER | SYLVESTER CHEST OF DRAWERS  
 6DRAWERS  
 (Dim 114a | 40b | 80h)  
 moq 1 | inner 1 | master 1



**4. Cod 0746687**  
 CREDENZA 2ANTE-3CASSETTI SYLVESTER | SYLVESTER SIDEBOARD  
 2DOORS-3DRAWERS  
 (Dim 150a | 40b | 80h)  
 moq 1 | inner 1 | master 1

**1, 2, 3, 4.** Struttura e gambe in legno di mango con finitura a base d'acqua. Schienale in MDF. Pomelli in acciaio. Gambe da assemblare. | Frame and legs in mango wood with water-based paint finishing. Backrest in MDF. Steel knobs. Legs to be assembled.



## Sylvester &amp; Norfolk



**Cod 0746688**  
MOBILE 4ANTE SYLVESTER | SYLVESTER CABINET 4DOORS  
(Dim 104a | 40b | 158h)  
moq 1 | inner 1 | master 1

Struttura e gambe in legno di mango con finitura a base d'acqua. Schienale in MDF. Vano porta comprensivo di mensola. Pomelli in acciaio. Gambe da assemblare. | Frame and legs in mango wood with water-based paint finishing. Backrest in MDF. Door compartment including shelf. Steel knobs. Legs to be assembled.



**Cod 0746821**  
MOBILE BAR 2ANTE NORFOLK | NORFOLK BAR CABINET 2DOORS  
(Dim 72a | 45b | 125h)  
moq 1 | inner 1 | master 1

Struttura in legno di acacia, gambe in acciaio e piano in marmo. Finitura a base di nitrocellulosa. Gambe da assemblare. | Frame in acacia wood, steel legs and marble top. Nitrocellulose finishing. Legs to be assembled.





10

**1. Cod 0746812**  
TAVOLINO EGYPT | EGYPT COFFEE TABLE  
(Dim 42a | 42b | 42h)  
moq 1 | inner 1 | master 1



10

**2. Cod 0746811**  
TAVOLINO EGYPT PYRAMID | EGYPT PYRAMID COFFEE TABLE  
(Dim 58a | 58b | 40h)  
moq 1 | inner 1 | master 1



1, 2, Legno sheesham, finitura a base di vernice poliuretana. | Sheesham wood, polyurethane paint finishing.



**3. Cod 0746818**  
CREDENZA 2ANTE NORFOLK | NORFOLK SIDEBOARD 2DOORS  
(Dim 85a | 38b | 85h)  
moq 1 | inner 1 | master 1



**4. Cod 0746819**  
CREDENZA 2ANTE-3CASSETTI NORFOLK | NORFOLK SIDEBOARD  
2DOORS-3DRAWERS  
(Dim 120a | 38b | 85h)  
moq 1 | inner 1 | master 1



**5. Cod 0746820**  
MOBILE PORTA TV 2ANTE NORFOLK | NORFOLK TV CABINET 2DOORS  
(Dim 130a | 40b | 60h)  
moq 1 | inner 1 | master 1



3, 4, 5, Struttura in legno di acacia, gambe in acciaio e piano in marmo. Finitura a base di nitrocellulosa. Gambe da assemblare.  
| Frame in acacia wood, steel legs and marble top. Nitrocellulose finishing. Legs to be assembled

## Egypt & Octav



**1. Cod 0184193**  
SOPRAMMOBILE SCULPTURE ARGENTO | SCULPTURE SILVER  
ORNAMENT  
(Dim 35 | 18 | 41h)  
moq 1 | inner 1 | master 1



**2. Cod 0184194**  
SOPRAMMOBILE SCULPTURE BRONZO SCURO | SCULPTURE  
DARK BRONZE ORNAMENT  
(Dim 35 | 18 | 41h)  
moq 1 | inner 1 | master 1

1, 2, Alluminio lavorato artigianalmente. | Handmade aluminium.



**3. Cod 0743692**  
POLTRONA OCTAV HERB | OCTAV HERB ARMCHAIR  
(Dim 60a | 70b | 78h | 46h1 | 61h2)  
moq 1 | inner 1 | master 1



**4. Cod 0743693**  
POLTRONA OCTAV BLU PAVONE | OCTAV BLUE PEACOCK  
ARMCHAIR  
(Dim 60a | 70b | 78h | 46h1 | 61h2)  
moq 1 | inner 1 | master 1



**5. Cod 0743694**  
POLTRONA OCTAV GRIGIO SCURO | OCTAV DARK GREY  
ARMCHAIR  
(Dim 60a | 70b | 78h | 46h1 | 61h2)  
moq 1 | inner 1 | master 1



**6. Cod 0743695**  
POLTRONA OCTAV HONEY | OCTAV HONEY ARMCHAIR  
(Dim 60a | 70b | 78h | 46h1 | 61h2)  
moq 1 | inner 1 | master 1

3, 4, 5, 6, Struttura in legno di pino e compensato. Gambe in acciaio verniciato a polvere epossidica. Braccioli in rubber wood. Rivestimento non sfoderabile in poliestere effetto velluto. Imbottitura in schiuma poliuretana, densità 25kg/m³. Gambe da assemblare. | Frame in pine wood and plywood. Steel epoxy powder coated legs. Rubberwood armrests. Not removable covering in polyester, velvet effect. Filling in polyurethane foam, density 25kg/m³. Legs to be assembled.

## Selena &amp; Ambassador



**1. Cod 0720595**  
PANCA 2POSTI SELENA OLIVE | SELENA OLIVE 2SEATS BENCH  
(Dim 129a | 45.5b | 48h)  
moq 1 | inner 1 | master 1



**2. Cod 0720596**  
PANCA 2POSTI SELENA GRIGIO | SELENA GREY 2SEATS BENCH  
(Dim 129a | 45.5b | 48h)  
moq 1 | inner 1 | master 1



**3. Cod 0720597**  
PANCA 2POSTI SELENA CREMA | SELENA CREAM 2SEATS BENCH  
(Dim 129a | 45.5b | 48h)  
moq 1 | inner 1 | master 1



**4. Cod 0720598**  
PANCA 2POSTI SELENA BRONZO | SELENA BRONZE 2SEATS BENCH  
(Dim 129a | 45.5b | 48h)  
moq 1 | inner 1 | master 1

**1, 2, 3, 4.** Struttura in MDF e compensato. Gambe in acciaio cromato color oro. Rivestimento in poliestere effetto velluto a coste. Densità imbottitura 30kg/m<sup>3</sup>. Gambe da assemblare. | MDF and polywood frame. Legs in chromed gold colour steel. Cover in polyester with corduroy effect. Density foam 30kg/m<sup>3</sup>. Legs to be assembled.



**5. Cod 0746162**  
DIVANO AMBASSADOR BIANCO |  
AMBASSADOR WHITE SOFA  
(Dim 159a | 65b | 75h | 49h1)  
moq 1 | inner 1 | master 1



**6. Cod 0746161**  
DIVANO AMBASSADOR MARRONE |  
AMBASSADOR BROWN SOFA  
(Dim 159a | 65b | 75h | 49h1)  
moq 1 | inner 1 | master 1

**5, 6.** Struttura in legno di mango. Telaio in acciaio. Rivestimento in vera pelle di bufalo. Trattandosi di carrozzeria originale, ogni modello può variare in piccoli particolari costruttivi. Eventuali piccole crepe o spaccature sono da ritenersi caratteristiche proprie al naturale lavoro di recupero. | Frame in mango wood. Steel structure. Covering in genuine buffalo leather. As the car body is original, each model can change in small technical details. Possible cracks should be considered as own features due to recycling work.



## Emira, Butterfly &amp; Eaton



**Cod 0745173**

SET2 TAVOLINO EMIRA | SET2 EMIRA COFFEE TABLE  
(Dim 85a | 45b | 40h; 130a | 65b | 45h)  
moq 1 | inner 1 | master 1

Legno di mango. Finitura a base di nitrocellulosa. Decorazioni dipinte a mano. Gambe da assemblare. | Frame in mango wood. Final nitrocellulose-base finish. Hand painted decorations. Legs to be assembled.



**1. Cod 0746165**

POLTRONA BUTTERFLY GAUCHO HARBOR | GAUCHO HARBOR  
BUTTERFLY ARMCHAIR  
(Dim 68a | 70b | 93h | 38h1)  
moq 2 | inner 2 | master 2

**2. Cod 0746163**

POLTRONA BUTTERFLY GAUCHO OLIVE | GAUCHO OLIVE  
BUTTERFLY ARMCHAIR  
(Dim 68a | 70b | 93h | 38h1)  
moq 2 | inner 2 | master 2

1, 2, Struttura in acciaio, rivestimento seduta in tessuto jeans. | Steel frame, seat covered in denim fabric.



100%  
REAL LEATHER

**Cod 0746085**

POLTRONA EATON MARRONE | EATON  
BROWN ARMCHAIR  
(Dim 75a | 87b | 86h | 38h1)  
moq 2 | inner 1 | master 10

Struttura in acciaio, seduta in vera pelle. |  
Steel frame, seat in genuine leather.



100%  
REAL LEATHER

**Cod 0746084**

POLTRONA EATON BEIGE | EATON  
BEIGE ARMCHAIR  
(Dim 75a | 87b | 86h | 38h1)  
moq 2 | inner 1 | master 10

Struttura in acciaio, seduta in tela  
con inserti in vera pelle. | Steel frame,  
seat in canvas with inserts in genuine  
leather.



100%  
REAL LEATHER

**Cod 0746088**

POLTRONA BUTTERFLY NADIRA | NADIRA  
BUTTERFLY ARMCHAIR  
(Dim 72a | 78b | 92h | 36h1)  
moq 2 | inner 1 | master 10

Struttura in acciaio e seduta rivestita  
in vera pelle. | Steel frame and seat  
covered in genuine leather.



## Emira



**1. Cod 0745167**  
MENSOLA 1ANTA SINISTRA EMIRA | EMIRA SHELF 1DOOR LEFT  
(Dim 103a | 20b | 31.9h)  
moq 1 | inner 1 | master 1



**2. Cod 0745168**  
MENSOLA 1ANTA DESTRA EMIRA | EMIRA SHELF 1DOOR RIGHT  
(Dim 103a | 20b | 31.9h)  
moq 1 | inner 1 | master 1

**1, 2,** Legno di mango. Finitura a base di nitrocellulosa. Decorazioni dipinte a mano. | Mango wood. Final nitrocellulose-base finishing. Hand painted decorations.



**3. Cod 0745172**  
MOBILE BASSO 1ANTA-2PIANI EMIRA | EMIRA LOW CABINET  
1DOORS-2SHELVES  
(Dim 120a | 40b | 50h)  
moq 1 | inner 1 | master 1



**4. Cod 0745170**  
CREDENZA 2ANTE-3CASSETTI EMIRA S | EMIRA SIDEBOARD 2DOORS-  
3DRAWERS S  
(Dim 159.8a | 45b | 85h)  
moq 1 | inner 1 | master 1



**5. Cod 0745171**  
CREDENZA 2ANTE-3CASSETTI EMIRA L | EMIRA SIDEBOARD  
2DOORS-3DRAWERS L  
(Dim 196a | 45b | 85h)  
moq 1 | inner 1 | master 1



**3, 4, 5,** Struttura e piedini in legno di mango, schienali in MDF. Finitura a base di nitrocellulosa. Vano porta comprensivo di mensola. Decorazioni dipinte a mano. Piedini da montare. | Frame and feet in mango wood, backrests in MDF. Final nitrocellulose-base finishing. Door compartment including shelf. Hand painted decorations. Feet to be assembled.

## Cross



**1. Cod 0743244**  
SEDIA CROSS ECO MARRONE | CROSS ECO BROWN CHAIR  
(Dim 50.5a | 52b | 87h | 46h1)  
moq 1 | inner 1 | master 1



**2. Cod 0743243**  
SEDIA CROSS ECO CREMA | CROSS ECO CREAM CHAIR  
(Dim 50.5a | 52b | 87h | 46h1)  
moq 1 | inner 1 | master 1

**1, 2,** Struttura in legno di betulla, seduta imbottita rivestita in rattan naturale, finitura poliuretana. Imballo senza cartone. | Birch wood frame. Padded seat covered in natural rattan, polyurethane finish. Packing without carton box.



**3. Cod 0743221**  
SEDIA CROSS GRIGIO NATURALE  
| CROSS NAT GREY CHAIR  
(Dim 50.5a | 52b | 87h | 46h1)  
moq 1 | inner 1 | master 1



**4. Cod 0743223**  
SEDIA CROSS BIANCO |  
CROSS WHITE CHAIR  
(Dim 50.5a | 52b | 87h |  
46h1)  
moq 1 | inner 1 | master 1



**5. Cod 0743228**  
SEDIA CROSS VERDE | CROSS  
GREEN CHAIR  
(Dim 50.5a | 52b | 87h |  
46h1)  
moq 1 | inner 1 | master 1



**6. Cod 0743229**  
SEDIA CROSS OCRA | CROSS  
OCHRE CHAIR  
(Dim 50.5a | 52b | 87h | 46h1)  
moq 1 | inner 1 | master 1



**7. Cod 0743233**  
SEDIA CROSS BLU | CROSS BLUE  
CHAIR  
(Dim 50.5a | 52b | 87h | 46h1)  
moq 1 | inner 1 | master 1



**8. Cod 0743234**  
SEDIA CROSS NERO | CROSS  
BLACK CHAIR  
(Dim 50.5a | 52b | 87h |  
46h1)  
moq 1 | inner 1 | master 1



**9. Cod 0743654**  
SEDIA CROSS MARRONE  
NATURALE | CROSS NATURAL  
BROWN CHAIR  
(Dim 50.5a | 52b | 87h | 46h1)  
moq 1 | inner 1 | master 1



**10. Cod 0743227**  
SEDIA CROSS GRIGIO SCURO |  
CROSS DARK GREY CHAIR  
(Dim 50.5a | 52b | 87h | 46h1)  
moq 1 | inner 1 | master 1

**3, 4, 5, 6, 7, 8, 9, 10,** Struttura in legno di olmo, seduta imbottita rivestita in rattan naturale, finitura poliuretana. Imballo senza cartone. | Elm wood frame, cushioned seat covered in natural rattan. Polyurethane finishing. Packing without carton box.

## Carrel, Cross &amp; Circle



**1. Cod 0743655**  
 SEDIA CARREL NATURALE | CARREL  
 NATURAL CHAIR  
 (Dim 45a | 53b | 89h | 46h1)  
 moq 1 | inner 1 | master 1

**2. Cod 0743656**  
 SEDIA CARREL BIANCO | CARREL  
 WHITE CHAIR  
 (Dim 45a | 53b | 89h | 46h1)  
 moq 1 | inner 1 | master 1

**3. Cod 0743657**  
 SEDIA CARREL NERO | CARREL BLACK  
 CHAIR  
 (Dim 45a | 53b | 89h | 46h1)  
 moq 1 | inner 1 | master 1

**1, 2, 3.** Struttura in legno di olmo, schienale e seduta rivestiti in rattan naturale, finitura poliuretana. Imballo senza cartone. | Elm wood frame. Back and padded seat covered in natural rattan, polyurethane finish. Packing without carton box.



**4. Cod 0743231**  
 SGABELLO BAR CROSS GRIGIO  
 NATURALE | CROSS LIGHT  
 GREY BAR STOOL  
 (Dim 50a | 52b | 118h | 73h1)  
 moq 1 | inner 1 | master 1

**5. Cod 0743232**  
 SGABELLO BAR CROSS  
 BIANCO | CROSS WHITE BAR  
 STOOL  
 (Dim 50a | 52b | 118h | 73h1)  
 moq 1 | inner 1 | master 1

**6. Cod 0743652**  
 SGABELLO BAR CIRCLE  
 NATURALE | CIRCLE  
 NATURAL BAR STOOL  
 (Dim Ø40a | 73h)  
 moq 1 | inner 1 | master 1

**7. Cod 0743653**  
 SGABELLO BAR CIRCLE  
 BIANCO | CIRCLE WHITE BAR  
 STOOL  
 (Dim Ø40a | 73h)  
 moq 1 | inner 1 | master 1

**4, 5, 6, 7.** Struttura in legno di olmo, seduta imbottita rivestita in rattan naturale, finitura poliuretana. Imballo senza cartone. | Frame in elm wood, padded sitting covered with natural rattan, polyurethane finishing. Packing without carton box.

## Barrow, Charleston &amp; Chic



**1. Cod 0746751**  
 TAVOLO BARROW | BARROW TABLE  
 (Dim 180a | 90b | 77h)  
 moq 1 | inner 1 | master 1

**2. Cod 0746750**  
 TAVOLINO BARROW | BARROW COFFEE TABLE  
 (Dim 120a | 80b | 40h)  
 moq 1 | inner 1 | master 1

**1, 2.** Gambe in acciaio verniciato a polvere epossidica. Piano in legno di acacia (sezioni originali di tronco). Finitura acrilica protettiva. Essendo un piano lavorato a mano, le forme e le misure del legno sono solo indicative. Tutti i prodotti saranno diversi l'uno dall'altro. Gambe da assemblare. | Steel legs epoxy powder coated. Top in acacia wood (original sections of log). Protective acrylic finishing. Since the top is worked by hand, the shapes and sizes formed by the wood are only indicative, all the items will be different from each other. To be assembled.



**Cod 0746157**  
 SGABELLO CHARLESTON RETTANGOLARE | CHARLESTON  
 RECTANGULAR STOOL  
 (Dim 54a | 30b | 53h)  
 moq 1 | inner 1 | master 1

Struttura in legno di mango. Seduta imbottita in schiuma poliuretana e rivestita in vera pelle di bufalo. | Mango wood frame. Seat filled in polyurethane foam and covered in genuine buffalo leather.

**Cod 0827250**  
 PIANTANA CHIC TREPPIEDE | CHIC TRIPOD FLOOR LAMP  
 (Dim 117h)  
 moq 1 | inner 1 | master 4

Acciaio verniciato a polvere epossidica. Lamp. E27 max 40W, E27 8 - 11W comp. Fluor integr. Resp. En. . E27 28W alog. Resp. En. Lampadina/e non inclusa/e. Lunghezza cavo 2.3 mt. Distanza tra lampada ed interruttore 1.10 mt. Da assemblare | Epoxy powder coated steel. Bulb: E27 max 40W, E27 8 - 11W en. Saving integr. Fluor. Comp., E27 28W en. Saving halogen. Bulb/s not included. Cable length: 2.30 mt. Distance between lamp and switch: 1.0 mt. To be assembled





## Edgar



**Cod 0745470**  
 SEDIA EDGAR | EDGAR CHAIR  
 (Dim 45a | 41b | 84h | 44,50h1)  
 moq 2 | inner 2 | master 2

Struttura in acciaio verniciato a polvere epossidica con seduta e schienale in legno d'acacia. Finitura a base di nitrocellulosa. | Steel frame epoxy powder coated with seat and backrest in acacia wood. Nitrocellulose finishing.



**1. Cod 0745471**  
 TAVOLO EDGAR | EDGAR TABLE  
 (Dim 175a | 90b | 76h)  
 moq 1 | inner 1 | master 1



**2. Cod 0745474**  
 CONSOLLE EDGAR | EDGAR CONSOLE  
 (Dim 115a | 40b | 76h)  
 moq 1 | inner 1 | master 1

**1, 2, 3, 3.** Piano il legno di acacia con finitura a base di nitrocellulosa. Gambe in acciaio verniciato a polvere epossidica. Gambe da assemblare. | Top in acacia wood with nitrocellulose finishing. Steel legs epoxy powder coated. Legs to be assembled.



**3. Cod 0745473**  
 TAVOLINO EDGAR | EDGAR COFFEE TABLE  
 (Dim 115a | 60b | 40h)  
 moq 1 | inner 1 | master 1



**Cod 0745475**  
 CREDENZA 2ANTE-3CASSETTI EDGAR | EDGAR  
 SIDEBOARD 2DOORS-3DRAWERS  
 (Dim 145a | 45b | 85h)  
 moq 1 | inner 1 | master 1

Piano in legno di acacia, piedini in acciaio verniciato a polvere epossidica. Fondo cassetti e schienale in compensato. Finitura a base di nitrocellulosa. Mensola all'interno del vano porta. Piedini da assemblare. | Top in acacia wood, steel feet epoxy powder coated. Bottom of drawers and back panels in plywood. Nitrocellulose finishing. Shelf inside doors. Feet to be assembled.

## Beatrice, Kinsley &amp; Mira



**1. Cod 0710620**  
 SEDIA BEATRICE VELLUTO VERDE | BEATRICE GREEN VELVET  
 CHAIR  
 (Dim 47a | 51,5b | 79h | 47h1)  
 moq 2 | inner 2 | master 2



**2. Cod 0710621**  
 SEDIA BEATRICE VELLUTO GRIGIO | BEATRICE GREY VELVET CHAIR  
 (Dim 47a | 51,5b | 79h | 47h1)  
 moq 2 | inner 2 | master 2



**3. Cod 0710622**  
 SGABELLO BAR BEATRICE VELLUTO VERDE  
 | BEATRICE GREEN VELVET BAR STOOL  
 (Dim 45a | 53b | 106h | 75h1)  
 moq 2 | inner 2 | master 2




**4. Cod 0710623**  
 SGABELLO BAR BEATRICE VELLUTO  
 GRIGIO | BEATRICE GREY VELVET BAR  
 STOOL  
 (Dim 45a | 53b | 106h | 75h1)  
 moq 2 | inner 2 | master 2



**5. Cod 0710626**  
 SGABELLO BAR KINSLEY VELLUTO GRIGIO |  
 KINSLEY GREY VELVET BAR STOOL  
 (Dim 40a | 46b | 76h | 76h1)  
 moq 2 | inner 2 | master 2

**1, 2, 3, 4, 5.** Struttura in acciaio verniciato a polvere epossidica. Imbottitura in schiuma poliuretano densità 28 kg/m³. Rivestimento in velluto 100% poliestere. Gambe da assemblare. | Epoxy powder coated steel frame. Polyurethane foam filling: 28 kg/m³ density. 100% Polyester velvet cover. Legs to be assembled.



**Cod 0720401**  
 SET3 PANCA-2POUF CONTENITORE MIRA |  
 MIRA DIST PINK STORAGE SET3BENCH-2POU  
 (Dim Ø31.5a | 35.5h; 78a | 40b | 41.5h)  
 moq 1 | inner 1 | master 1



Struttura in MDF e compensato. Rivestimento in poliestere effetto velluto a onde. Densità imbottitura 20-25kg/m³. Anello decorativo in acciaio satinato. | MDF and plywood frame. Cover in polyester with velvet-wave effect. Density foam 20-25kg/m³. Satin steel decorative ring.

# Classico


mood and materials



Lo stile classico è lo stile intramontabile per eccellenza. Le linee non sono mai essenziali ma spesso ricercate, i pezzi d'arredamento abbondano e nulla è lasciato al caso. Il legno, spesso trattato e lavorato, con dettagli decorativi molto elaborati, prevale sempre ed è legno massiccio ed importante. Altri materiali pregiati sono il vetro, il cristallo, la ceramica e le finiture in oro.

The classic style is synonymous with elegance, luxury, value. Lines are never basic but often sought after, furniture abounds and nothing is left to chance. The wood, often treated and worked, with very elaborate decorative details, always prevails and is solid and important wood. Other high-quality materials include glass, crystal, ceramics and gold finishes. The classic style is the timeless style for excellence.

stile / style



## Bedford

Disponibile in 2 dimensioni |  
Available in 2 dimensions

TAVOLO ALLUNGABILE BEDFORD |  
BEDFORD EXTENDIBLE TABLE



**Cod 0748230**  
(Dim 110 | 272a | 110b | 78h)  
moq 1 | inner 1 | master 1

Legno massiccio di quercia europeo, verniciatura a base d'acqua con finitura invecchiata e cerata. D110 chiuso. 272x110 apertura totale. 4 Prolunghe da 40.5cm esterne. Da assemblare. | Solid european oak, water-based painting with age-effect and waxed finish. D110 closed. 272x110 completely opened. 4 External extensions of 40.5cm. To be assembled



**Cod 0748020**  
(Dim 152/382a | 120b | 78h)  
moq 1 | inner 1 | master 1

Legno massiccio di quercia europeo, verniciatura a base d'acqua con finitura invecchiata e cerata. 92x120 completamente chiuso. 152x120 con lati ovali aperti. 382x120 apertura totale. 5 Prolunghe da 46cm esterne. Da assemblare. | Solid european oak, water-based painting with age-effect and waxed finish. 92x120 completely closed. 152x120 with oval open sides. 382x120 completely opened. 5 Extensions of 46cm. To be assembled.





## Maratriz & Columbia



**1. Cod 0748189**  
 SEDIA MARATRIZ GRIGIO |  
 MARATRIZ GREY CHAIR  
 (Dim 52a | 63b | 90h | 53h1)  
 moq 2 | inner 2 | master 2



**2. Cod 0748190**  
 SEDIA MARATRIZ NATURALE |  
 MARATRIZ NATURAL CHAIR  
 (Dim 52a | 63b | 90h | 53h1)  
 moq 2 | inner 2 | master 2



**1, 2.** Struttura in legno di frassino con finitura a base di nitrocellulosa, rivestimento in tessuto (15% poliestere 85% cotone). Schienale con applicazione di borchie in metallo. Imbottitura in schiuma poliuretana densità seduta 30kg/m<sup>3</sup>, schienale 25kg/m<sup>3</sup>. | Ash wood frame with nitrocellulose paint finish, cover in fabric (15% polyester 85% cotton) with metal studs in the back. Density of polyurethane foam: seat 30kg/m<sup>3</sup>, back 25kg/m<sup>3</sup>.



**Cod 0748056**  
 SEDIA COLUMBIA BEIGE |  
 COLUMBIA BEIGE CHAIR  
 (Dim 51a | 63b | 104h | 49h1)  
 moq 2 | inner 2 | master 2



Struttura in legno di quercia. Rivestimento 36% lino e 64% cotone. Densità imbottitura in schiuma poliuretana 25kg/m<sup>3</sup>, schienale trapuntato. | Oak wood frame. Covering in 36% linen and 64% cotton. Polyurethane foam padding density 25kg/m<sup>3</sup>, quilted backrest.

## o Cally, Beatriz & Liliane



**Cod 0748047**  
 SEDIA CALLY NATURALE | CALLY  
 NATURAL CHAIR  
 (Dim 51a | 61b | 90h | 45h1)  
 moq 2 | inner 2 | master 2

Struttura in legno di quercia, rivestimento in lino. Schienale con applicazione di borchie in metallo e maniglia placcata zinco. Densità imbottitura in schiuma poliuretana seduta 30kg/m<sup>3</sup>, schienale 25kg/m<sup>3</sup>. | Frame in oak wood, covering in linen. Backrest with application of metal studs and zinc-plated handle. Polyurethane foam padding density for seat 30 kg/m<sup>3</sup>, backrest 25 kg/m<sup>3</sup>.



**Cod 0748042**  
 SEDIA BEATRIZ NATURALE | BEATRIZ  
 NATURAL CHAIR  
 (Dim 48a | 57b | 88h | 49h1)  
 moq 2 | inner 2 | master 2

Struttura in legno di quercia, rivestimento in lino. Schienale con applicazione di borchie in metallo. Densità imbottitura in schiuma poliuretana seduta 30kg/m<sup>3</sup>, schienale 25kg/m<sup>3</sup>. | Frame in oak wood, covering in linen. Backrest with application of metal studs. Polyurethane foam padding density for seat 30 kg/m<sup>3</sup>, backrest 25 kg/m<sup>3</sup>.



**Cod 0748090**  
 SEDIA LILIANE BEIGE | LILIANE  
 BEIGE CHAIR  
 (Dim 48a | 65b | 96h | 51.5h1)  
 moq 2 | inner 2 | master 2

Struttura in legno di frassino, seduta con rivestimento 64% cotone, 36% lino. Densità imbottitura in schiuma poliuretana 25 kg/m<sup>3</sup>, schienale in paglia di Vienna. | Frame in ash wood. Seat covered in 64% cotton, 36% linen. Polyurethane foam padding density 25kg/m<sup>3</sup>, backrest in "Vienna straw".

## Liliane, Malika, Mathilde, Diva & Azelia



**Cod 0748093**  
 SEDIA CON BRACCIOLI LILIANE  
 BEIGE | LILIANE BEIGE CHAIR  
 WITH ARMRESTS  
 (Dim 58a | 67b | 96h | 51.5h1  
 | 71h2)  
 moq 1 | inner 1 | master 1

Struttura in legno di frassino, seduta con rivestimento 64% cotone, 36% lino. Densità imbottitura in schiuma poliuretana 25 kg/m<sup>3</sup>, schienale in paglia di Vienna. | Frame in ash wood. Seat covered in 64% cotton, 36% linen. Polyurethane foam padding density 25kg/m<sup>3</sup>, backrest in "Vienna straw".



**Cod 0745188**  
 TAVOLO MALIKA | MALIKA  
 TABLE  
 (Dim 175a | 90b | 76h)  
 moq 1 | inner 1 | master 1

Legno di mango. Finitura a base di nitrocellulosa. Gambe da assemblare. | Mango wood. Nitrocellulose finishing. Legs to be assembled.



**Cod 0743253**  
 SEDIA MATHILDE NATURALE | MATHILDE  
 NATURAL CHAIR  
 (Dim 48a | 46b | 96h | 48h1)  
 moq 2 | inner 2 | master 2

Struttura in legno di betulla. Seduta e schienale rivestiti in tessuto (cotone e lino). | Structure in birch wood. Seat and back covered in fabric (cotton and linen).



**1. Cod 0743671**  
 SEDIA DIVA NATURALE | DIVA NATURAL  
 CHAIR  
 (Dim 51a | 53b | 99h | 48h1)  
 moq 2 | inner 2 | master 2

**1, 2.** Struttura in rubber wood. Seduta e schienale rivestite in tessuto (cotone e lino). | Frame in rubber wood. Seat and back covered in fabric (cotton and linen).



**2. Cod 0743677**  
 SEDIA AZELIA NATURALE | AZELIA  
 NATURAL CHAIR  
 (Dim 55a | 52b | 92h | 51h1)  
 moq 2 | inner 2 | master 2

## Diva &amp; Kaily



**1. Cod 0743254**  
POLTRONA DIVA NATURALE | DIVA  
NATURAL ARMCHAIR  
(Dim 60a | 60b | 70h | 43h1)  
moq 2 | inner 2 | master 2



**2. Cod 0743255**  
SGABELLO POGGIPIEDI DIVA NATURALE  
| DIVA NATURAL FOOTREST STOOL  
(Dim 53a | 42b | 38h)  
moq 2 | inner 2 | master 2



**3. Cod 0743674**  
PANCA SINGOLA DIVA NATURALE | DIVA  
NATURAL SINGLE BENCH  
(Dim 71a | 48b | 60h | 45h1)  
moq 2 | inner 2 | master 2

1, 2, 3, Struttura in rubber wood. Rivestimento in tessuto (cotone e lino). | Frame in rubber wood. Cover in fabric (cotton and linen).

Disponibile in 3 dimensioni |  
Available in 3 dimensions



**4** TAVOLO KAILY | KAILY TABLE

**4. Cod 0748157**  
(Dim 160a | 90b | 76h)  
moq 1 | inner 1 | master 1


**5. Cod 0748048**  
(Dim 200a | 90b | 76h)  
moq 1 | inner 1 | master 1

**6. Cod 0748049**  
(Dim 280a | 100b | 76h)  
moq 1 | inner 1 | master 1

4, 5, 6, Legno di olmo riciclato, piano con lavorazione anticata a parquet. Finitura a base di nitrocellulosa. Gambe da assemblare. |  
Recycled elm wood, top with antiqued finish in parquet. Nitrocellulose-based finishing. Legs to be assembled.



Il prodotto in legno riciclato è caratterizzato dalla presenza di tasselli in legno di diverse specie e colore. Eventuali fessure, crepe o imperfezioni, che possono generarsi anche nel corso del tempo, sono caratteristiche di questo materiale e rendono ogni pezzo unico e originale. / The recycled wood item is characterized by the presence of wooden dowels of different species and colours. Any splits, cracks or imperfections, which may also generate over time, are features of this material and make each piece unique and original.



## Mathilde, Diva &amp; Azelia



**Cod 0743258**  
 SEDIA MATHILDE DARK | MATHILDE DARK CHAIR  
 (Dim 48a | 46b | 96h | 48h1)  
 moq 2 | inner 2 | master 2

Struttura in legno di betulla. Seduta rivestita in poliester. | Strutture in birch wood. Seat covered polyester.



**1. Cod 0743672**  
 SEDIA DIVA DARK | DIVA DARK CHAIR  
 (Dim 51a | 53b | 99h | 48h1)  
 moq 2 | inner 2 | master 2

**1, 2.** Struttura in rubber wood. Seduta e schienale rivestite in poliester. | Frame in rubber wood. Seat and back covered in polyester.



**2. Cod 0743678**  
 SEDIA AZELIA DARK | AZELIA DARK CHAIR  
 (Dim 55a | 52b | 92h | 51h1)  
 moq 2 | inner 2 | master 2



**3. Cod 0743256**  
 POLTRONA DIVA DARK | DIVA DARK ARMCHAIR  
 (Dim 60a | 60b | 70h | 43h1)  
 moq 2 | inner 2 | master 2

**3, 4, 5.** Struttura in rubber wood. Seduta e schienale rivestite in poliester. | Frame in rubber wood. Seat and back covered in polyester.



**4. Cod 0743257**  
 SGABELLO POGGIAPIEDI DIVA DARK | DIVA DARK FOOTREST STOOL  
 (Dim 53a | 42b | 38h)  
 moq 2 | inner 2 | master 2



**5. Cod 0743675**  
 PANCA SINGOLA DIVA DARK | DIVA DARK SINGLE BENCH  
 (Dim 71a | 48b | 60h | 45h1)  
 moq 2 | inner 2 | master 2



**6. Cod 0743490**  
 SEDIA MATHILDE WOODROSE | MATHILDE WOODROSE CHAIR  
 (Dim 48a | 46b | 96h | 48h1)  
 moq 2 | inner 2 | master 2



**7. Cod 0743491**  
 SEDIA MATHILDE TORTORA | MATHILDE TAUPE CHAIR  
 (Dim 48a | 46b | 96h | 48h1)  
 moq 2 | inner 2 | master 2



**8. Cod 0743492**  
 SEDIA MATHILDE DEEP | MATHILDE DEEP CHAIR  
 (Dim 48a | 46b | 96h | 48h1)  
 moq 2 | inner 2 | master 2

**6, 7, 8.** Struttura in legno di betulla. Seduta rivestita in poliester, effetto velluto. | Strutture in birch wood. Seat covered in polyester, velvet effect.



## Mathilde, Diva, Azelia &amp; Tilde



**1. Cod 0743673**  
 SEDIA DIVA WOODROSE | DIVA WOODROSE  
 CHAIR  
 (Dim 51a | 53b | 99h | 48h1)  
 moq 2 | inner 2 | master 2



**2. Cod 0743679**  
 SEDIA AZELIA WOODROSE | AZELIA  
 WOODROSE CHAIR  
 (Dim 55a | 52b | 92h | 51h1)  
 moq 2 | inner 2 | master 2



**3. Cod 0743676**  
 PANCA SINGOLA DIVA WOODROSE |  
 DIVA WOODROSE SINGLE BENCH  
 (Dim 71a | 48b | 60h | 45h1)  
 moq 2 | inner 2 | master 2

**1, 2, 3, Struttura in rubber wood. Seduta e schienale rivestite in poliestere, effetto velluto. | Frame in rubber wood. Seat and back covered in polyester, velvet effect.**



**4. Cod 0743498**  
 PANCA MATHILDE GRIGIO | MATHILDE GREY BENCH  
 (Dim 110a | 36b | 47h)  
 moq 1 | inner 1 | master 1



**5. Cod 0743497**  
 PANCA MATHILDE WOODROSE | MATHILDE WOODROSE BENCH  
 (Dim 110a | 36b | 47h)  
 moq 1 | inner 1 | master 1

**4, 5, Struttura in legno di betulla e rubberwood. Seduta rivestita in poliestere effetto velluto. Gambe da assemblare. | Strutture in birch and rubberwood. Seat covered in polyester velvet effect. Legs to be assembled.**



**6. Cod 0743496**  
 PANCA MATHILDE NATURALE | MATHILDE NATURAL BENCH  
 (Dim 110a | 36b | 47h)  
 moq 1 | inner 1 | master 1



**7. Cod 0743499**  
 PANCA TILDE NATURALE | TILDE NATURAL BENCH  
 (Dim 125a | 42b | 48h)  
 moq 1 | inner 1 | master 1

**6, 7, Struttura in legno di betulla e rubberwood. Seduta rivestita in tessuto (misto cotone lino). Gambe da assemblare. | Strutture in birch and rubberwood. Seat covered in fabric (mix cotton linen). Legs to be assembled.**

## Tilde &amp; Arlette



**1. Cod 0743500**  
 PANCA TILDE TORTORA | TILDE TAUPE BENCH  
 (Dim 125a | 42b | 48h)  
 moq 1 | inner 1 | master 1



**2. Cod 0743501**  
 PANCA TILDE WOODROSE | TILDE WOODROSE BENCH  
 (Dim 125a | 42b | 48h)  
 moq 1 | inner 1 | master 1

**1, 2, Struttura in legno di betulla e rubberwood. Seduta rivestita in poliestere effetto velluto. Gambe da assemblare. | Strutture in birch and rubberwood. Seat covered in polyester velvet effect. Legs to be assembled.**



**3. Cod 0748121**  
 PANCA CONTENITORE ARLETTE 3629-2 GRIGIO | ARLETTE 3629-2  
 GREY BENCH W-STOR  
 (Dim 110a | 44b | 40h)  
 moq 1 | inner 1 | master 1



**4. Cod 0748113**  
 PANCA CONTENITORE ARLETTE 3629-2 BEIGE | ARLETTE 3629-2  
 BEIGE BENCH W-STOR  
 (Dim 110a | 44b | 40h)  
 moq 1 | inner 1 | master 1

**3, 4, Struttura in legno di pino e compensato, rivestimento in poliestere (effetto velluto, trapuntato), densita' imbottitura in schiuma poliuretana 25kg/m³. Piedini con ruote da assemblare. | Frame in pine wood and plywood, covering in polyester (velvet effect, quilted), polyurethane foam padding density 25kg/m³. Feet with wheels to be assembled. Non-removable.**



**Cod 0748112**  
 PANCA CONTENITORE ARLETTE 3046 BEIGE | ARLETTE 3046 BEIGE  
 BENCH W-STOR  
 (Dim 120a | 40b | 45h)  
 moq 1 | inner 1 | master 1

**Struttura in legno di pino e compensato, rivestimento 55%lino e 45%cotone (trapuntato), densita' imbottitura in schiuma poliuretana 25kg/m³. Non sfoderabile. | Frame in pine wood and plywood, covering 55% linen and 45% cotton (quilted), polyurethane foam padding density 25kg/m³. Non-removable.**





## Arlette &amp; Nadalet



**Cod 0748105**  
POLTRONA ARLETTE 3288 BEIGE | ARLETTE 3228  
BEIGE ARMCHAIR  
(Dim 63a | 68b | 70h | 36h1)  
moq 1 | inner 1 | master 1

Struttura in legno di pino e compensato, rivestimento 55%lino e 45%cotone trapuntato, densità imbottitura in schiuma poliuretana 25kg/m³. Non sfoderabile. | Frame in pine wood and plywood, covering 55% linen and 45% quilted cotton, padding density in polyurethane foam 25kg/m³. Non-removable.



**1. Cod 0748106**  
POLTRONA ARLETTE 109 BEIGE |  
ARLETTE 109 BEIGE ARMCHAIR  
(Dim 61,5a | 72b | 90h | 47h1 | 55h2)  
moq 1 | inner 1 | master 1



**2. Cod 0748107**  
POLTRONA ARLETTE 2246 BEIGE |  
ARLETTE 2246 BEIGE ARMCHAIR  
(Dim 68a | 73b | 75h | 39h1 |  
54h2)  
moq 1 | inner 1 | master 1

**1, 2.** Struttura in legno di pino e compensato, rivestimento 55%lino e 45%cotone trapuntato, densità imbottitura in schiuma poliuretana 25kg/m³. Piedini con ruote. Non sfoderabile. | Frame in pine wood and plywood, covering 55% linen and 45% quilted cotton, padding density in polyurethane foam 25 kg/m³. Feet with wheels. Non-removable.



o

**3. Cod 0748216**  
POLTRONA NADALET | NADALET  
ARMCHAIR  
(Dim 68a | 74.5b | 75.5h | 37h1 | 52h2)  
moq 1 | inner 1 | master 1



o

**4. Cod 0748217**  
DIVANO 2POSTI NADALET | NADALET  
SOFA 2 SEATS  
(Dim 130a | 74.5b | 75.5h | 37h1 | 52h2)  
moq 1 | inner 1 | master 1



**3, 4.** Struttura in legno di mango massiccio. Rivestimento in poliester, retro misto lino jacquard kilim. Imbottitura in schiuma poliuretana. | Frame in solid mango wood. Covering in polyester, back with mix linen jacquard kilim. Polyurethane foam.

## o Tahir, Cortilia &amp; Lorelie



**1. Cod 0746690**  
TAVOLINO TAHIR 50X43 | TAHIR COFFEE TABLE 50X43  
(Dim 50a | 43b | 46h)  
moq 1 | inner 1 | master 3



**2. Cod 0746691**  
TAVOLINO TAHIR 60X50 | TAHIR COFFEE TABLE 60X50  
(Dim 60a | 50b | 39h)  
moq 1 | inner 1 | master 3

**1, 2.** Alluminio con finitura placcata ed anticata. Gambe da assemblare. | Aluminium with plated and antique finishing. Legs to be assembled.



**Cod 0748191**  
POLTRONA CORTILIA | CORTILIA ARMCHAIR  
(Dim 56a | 76b | 76.5h | 40h1)  
moq 1 | inner 1 | master 1

Struttura in legno di frassino con finitura a base di nitrocellulosa, schienale con intreccio in rattan. Rivestimento seduta in poliester con applicazione di borchie in metallo. Imbottitura in schiuma poliuretana densita' seduta 30kg/m³. | Ash wood frame with nitrocellulose paint finish, back with rattan weaving. Seat cover in polyester with metal studs. Density of polyurethane foam: seat 30kg/m³.



**3. Cod 0748213**  
POLTRONA LORELIE LIZARD | LORELIE LIZARD ARMCHAIR  
(Dim 72a | 76b | 102h | 53h1 | 62h2)  
moq 1 | inner 1 | master 1

**4. Cod 0748212**  
POLTRONA LORELIE ROSE | LORELIE ROSE ARMCHAIR  
(Dim 72a | 76b | 102h | 53h1 | 62h2)  
moq 1 | inner 1 | master 1

**3, 4.** Struttura in legno di mango massiccio. Rivestimento in cotone, effetto velluto ed imbottitura schienale in poliester. Cuscino seduta sfoderabile con imbottitura in schiuma poliuretana e poliester. Sospensione con cinghie elastiche. | Frame in solid mango wood. Covering in cotton, velvet effect. Back with polyester filling. Removable seat cover cushion with polyurethane foam and polyester filling. Suspension with elastic belts.

o Catherine, Elodie & Carolina



**Cod 0748018**  
POLTRONA CATHERINE | CATHERINE ARMCHAIR  
(Dim 70a | 72b | 102h | 50h1 | 60h2)  
moq 1 | inner 1 | master 1

Struttura in legno di mango massiccio invecchiato. Rifinitura con vernice nitrocellulosa opaca. Rivestimento in lino, cuscino seduta sfoderabile, imbottitura in poliestere. Sospensione con cinghie elastiche. | Frame in solid mango wood aged. Finishing with matt nitrocellulose paint. Linen cover, removable seat cover cushion, polyester filling. Suspension with elastic belts.



**Cod 0748076**  
POLTRONA ELODIE | ELODIE ARMCHAIR  
(Dim 70a | 72b | 102h | 50h1 | 60h2)  
moq 1 | inner 1 | master 1

Struttura in legno di mango massiccio. Rifinitura con vernice nitrocellulosa opaca. Rivestimento in cotone, cuscino seduta sfoderabile, imbottitura in poliestere. Sospensione con cinghie elastiche. | Frame in solid mango wood. Finishing with matt nitrocellulose paint. Cotton cover, removable seat cover cushion, polyester filling. Suspension with elastic belts.



**Cod 0748151**  
POLTRONA CAROLINA | CAROLINA ARMCHAIR  
(Dim 74.5a | 85b | 98h | 48h1 | 60h2)  
moq 1 | inner 1 | master 1

Struttura in legno di frassino con intreccio in paglia di vienna. Finitura a base di nitrocellulosa. Rivestimento in poliestere. Densità imbottitura in schiuma poliuretanic: seduta 25kg/m<sup>3</sup>, schienale 25kg/m<sup>3</sup>. | Frame in ash wood with rattan weaving. Nitrocellulose finishing. Polyester cover. Density of polyurethane foam: seat 25kg/m<sup>3</sup>, back 25kg/m<sup>3</sup>.



**Cod 0748150**  
POLTRONA CATERINA | CATERINA ARMCHAIR  
(Dim 74.5a | 85b | 98h | 48h1 | 60h2)  
moq 1 | inner 1 | master 1

Struttura in legno di frassino. Finitura a base di nitrocellulosa. Rivestimento in poliestere. Densità imbottitura in schiuma poliuretanic: seduta 25kg/m<sup>3</sup>, schienale 25kg/m<sup>3</sup>. | Frame in ash wood. Nitrocellulose finishing. Polyester cover. Density of polyurethane foam: seat 25kg/m<sup>3</sup>, back 25kg/m<sup>3</sup>.



## Columbia &amp; Justine



0

**1. Cod 0748152**  
VETRINA 2ANTE COLUMBIA | COLUMBIA GLASS CABINET 2DOORS  
(Dim 120a | 42b | 210h)  
moq 1 | inner 1 | master 1



0

**2. Cod 0748153**  
VETRINA 4ANTE COLUMBIA | COLUMBIA GLASS CABINET 4DOORS  
(Dim 124a | 43b | 230h)  
moq 1 | inner 1 | master 1

**1, 2, Struttura in legno di frassino, schienale e laterali in compensato. Ripiani in compensato impiallacciato. Finitura a base di nitrocellulosa. | Frame in ash wood, back and side panels in plywood, shelves in veneer plywood. Nitrocellulose finishing.**



**3. Cod 0745820**  
COMODINO 1ANTE-1CASSETTO  
JUSTINE | JUSTINE BEDSIDE TABLE  
1DOOR-1DRAWER  
(Dim 45a | 35b | 70h)  
moq 1 | inner 1 | master 1



**4. Cod 0745821**  
CASSETTIERA 2CASSETTE  
JUSTINE | JUSTINE CHEST OF  
DRAWERS 2DRAWERS  
(Dim 40a | 30b | 67h)  
moq 1 | inner 1 | master 1



**5. Cod 0745822**  
CASSETTIERA 3CASSETTI  
JUSTINE | JUSTINE CHEST OF  
DRAWERS 3DRAWERS  
(Dim 50a | 35b | 66h)  
moq 1 | inner 1 | master 1



**6. Cod 0745823**  
CASSETTIERA 5CASSETTI  
JUSTINE | JUSTINE CHEST OF  
DRAWERS 5DRAWERS  
(Dim 48a | 35b | 100h)  
moq 1 | inner 1 | master 1

**3, 4, 5, 6, Struttura in legno paulownia con piano impiallacciato. Pannelli in MDF. Vernice a base d'acqua. Maniglie in acciaio. | Paulownia wood frame and top veneer. Panels in MDF. Paint water based. Steel handles.**

## Justine



**Cod 0745826**  
SET2 TAVOLINO JUSTINE | SET2 JUSTINE  
COFFEE TABLE  
(Dim 26a | 26b | 62h; 36a | 36b | 80h)  
moq 1 | inner 1 | master 1

Struttura in legno paulownia con piano impiallacciato. Pannelli in MDF. Vernice a base d'acqua. | Paulownia wood frame and top veneer. Panels in MDF. Paint water based.

**1. Cod 0745825**  
CONSOLLE 1CASSETTO JUSTINE  
PICCOLA | JUSTINE CONSOLE  
1DRAWER S  
(Dim 60a | 35b | 80h)  
moq 1 | inner 1 | master 1

**1, 2.** Struttura in legno paulownia con piano impiallacciato. Pannelli in MDF. Vernice a base d'acqua. Maniglie in acciaio. Gambe da assemblare. | Paulownia wood frame and top veneer. Panels in MDF. Paint water based. Steel handles. Legs to be assembled.

**2. Cod 0745827**  
CONSOLLE 1CASSETTO JUSTINE |  
JUSTINE CONSOLE 1DRAWER  
(Dim 80a | 35b | 79h)  
moq 1 | inner 1 | master 1

## Justine &amp; Margaret



**1. Cod 0745830**  
VETRINA 1ANTA-1CASSETTO JUSTINE | JUSTINE DISPLAY  
CABINET 1DOOR-1DRAWER  
(Dim 49a | 39b | 160h)  
moq 1 | inner 1 | master 1

**2. Cod 0745831**  
LIBRERIA 2CASSETTI JUSTINE | JUSTINE BOOKCASE 2DRAWERS  
(Dim 86a | 35b | 180h)  
moq 1 | inner 1 | master 1

**1, 2.** Struttura in legno paulownia con piano impiallacciato. Pannelli in MDF. Vernice a base d'acqua. Maniglie in metallo. | Paulownia wood frame and top veneer. Panels in MDF. Paint water based. Metal handles.



**Cod 0745828**  
CONSOLLE 2CASSETTI JUSTINE | JUSTINE  
CONSOLE 2DRAWERS  
(Dim 90a | 40b | 80h)  
moq 1 | inner 1 | master 1

Struttura in legno paulownia con piano impiallacciato. Pannelli in MDF. Vernice a base d'acqua. Maniglie in metallo. Gambe da assemblare. | Paulownia wood frame and top veneer. Panels in MDF. Paint water based. Metal handles. To be assembled.

**Cod 0745824**  
CASSETTIERA 6CASSETTI JUSTINE |  
JUSTINE CHEST OF DRAWERS 6DRAWERS  
(Dim 100a | 40b | 83h)  
moq 1 | inner 1 | master 1

Struttura in legno paulownia con piano impiallacciato. Pannelli in MDF. Vernice a base d'acqua. Maniglie in acciaio. | Paulownia wood frame and top veneer. Panels in MDF. Paint water based. Steel handles.

**Cod 0745829**  
CREDENZA 2ANTE-2CASSETTI JUSTINE  
| JUSTINE SIDEBOARD 2DOORS-  
2DRAWERS  
(Dim 86a | 40b | 90h)  
moq 1 | inner 1 | master 1

Struttura in legno paulownia con piano impiallacciato. Pannelli in MDF. Vernice a base d'acqua. Maniglie in metallo. Mensola all'interno. | Paulownia wood frame and top veneer. Panels in MDF. Paint water based. Metal handles. Shelf inside.



**3. Cod 0745990**  
CONSOLLE MARGARET TONDA |  
MARGARET ROUND CONSOLE  
(Dim 81a | 30b | 81h)  
moq 1 | inner 1 | master 1

**3, 4.** Struttura in legno di pino. Ripiani in MDF. Finitura con vernice a base d'acqua. Gambe da assemblare. | Pine wood frame. Shelf in MDF. Water-based paint finishing. Legs to be assembled.

**4. Cod 0745991**  
CONSOLLE MARGARET RETTANGOLARE |  
MARGARET RECTANGULAR CONSOLE  
(Dim 81a | 30b | 81h)  
moq 1 | inner 1 | master 1

**Cod 0745992**  
PORTA LAMPADA 1CASSETTO  
MARGARET | MARGARET LAMP  
HOLDER 1DRAWER  
(Dim 36a | 36b | 72h)  
moq 1 | inner 1 | master 1

Struttura in legno di pino. Schienali e laterali in MDF. Fondo cassetti in MDF. Finitura con vernice a base d'acqua. Pomelli in zinco. Gambe da assemblare. | Pine wood frame. Back and lateral side in MDF. Inside of drawers in MDF. Knobs in zinc. Water-based paint finishing. Legs to be assembled.

## Margaret &amp; Clarisse

**1. Cod 0745994**

CONSOLE 2CASSETTI+1CASSETTO MARGARET | MARGARET  
CONSOLE 2DRAWERS+1DRAWER  
(Dim 60a | 33b | 78h)  
moq 1 | inner 1 | master 1

**2. Cod 0745995**

CONSOLE 2CASSETTI MARGARET | MARGARET CONSOLE 2DRAWERS  
(Dim 90a | 33b | 78h)  
moq 1 | inner 1 | master 1

**1, 2,** Struttura in legno di pino. Ripiani e fondo cassetti in MDF. Finitura con vernice a base d'acqua. Pomelli in zinco. Gambe da assemblare. | Pine wood frame. Inside of drawers and shelves in MDF. Knobs in zinc. Water-based paint finishing. Legs to be assembled.

**3. Cod 0745993**

CASSETTIERA 3CASSETTI MARGARET  
| MARGARET CHEST OF DRAWERS  
3DRAWERS  
(Dim 40a | 32b | 70h)  
moq 1 | inner 1 | master 1

**4. Cod 0745996**

CASSETTIERA 6CASSETTI MARGARET  
| MARGARET CHEST OF DRAWERS  
6DRAWERS  
(Dim 75a | 32b | 70h)  
moq 1 | inner 1 | master 1

**Cod 0745997**

CREDENZA 2ANTE-2CASSETTI  
MARGARET | MARGARET  
SIDEBOARD 2DOORS-2DRAWERS  
(Dim 100a | 34b | 73h)  
moq 1 | inner 1 | master 1

**3, 4,** Struttura in legno di pino. Schienali e laterali in MDF. Fondo cassetti in MDF. Finitura con vernice a base d'acqua. Pomelli in zinco. | Pine wood frame. Back and lateral side in MDF. Inside of drawers in MDF. Knobs in zinc. Water-based paint finishing.

Struttura in legno di pino. Schienali e laterali in MDF. Fondo cassetti in MDF. Vano porta comprensivo di mensola. Finitura con vernice a base d'acqua. Pomelli in zinco. | Pine wood frame. Back and lateral side in MDF. Inside of drawers in MDF. Door compartment including shelf. Knobs in zinc. Water-based paint finishing.

**1. Cod 0745804**

PORTA LAMPADA 1CASSETTO-  
1PIANO CLARISSE | CLARISSE  
LAMP TABLE 1DRAWER-1SHELF  
(Dim 48a | 35b | 70h)  
moq 1 | inner 1 | master 1

**2. Cod 0745803**

PORTA LAMPADA 2CASSETTI  
CLARISSE | CLARISSE LAMP  
TABLE 2DRAWERS  
(Dim 40a | 30b | 67h)  
moq 1 | inner 1 | master 1

**3. Cod 0745800**

COMODINO 3CASSETTI  
CLARISSE | CLARISSE  
BEDSIDE TABLE 3DRAWERS  
(Dim 48a | 35b | 69h)  
moq 1 | inner 1 | master 1

**4. Cod 0745801**

CASSETTIERA 5CASSETTI  
CLARISSE | CLARISSE CHEST  
OF DRAWERS 5DRAWERS  
(Dim 48a | 35b | 100h)  
moq 1 | inner 1 | master 1

**1, 2, 3, 4,** Struttura in legno paulownia con piano impiallacciato. Pannelli in MDF. Vernice opaca a base d'acqua. Pomelli in acciaio. | Paulownia wood frame and top veneer. Panels in MDF. Matt paint water based. Steel knobs.

**5. Cod 0745806**

SET3 TAVOLINO CLARISSE | SET3 CLARISSE COFFEE TABLE  
(Dim 32a | 32b | 36h; 45a | 35b | 48h; 60a | 40b | 60h)  
moq 1 | inner 1 | master 1

**6. Cod 0745805**

SET2 TAVOLINO CLARISSE | SET2 CLARISSE COFFEE TABLE  
(Dim 26a | 26b | 62h; 36a | 36b | 79h)  
moq 1 | inner 1 | master 1

**5, 6,** Struttura in legno paulownia con piano impiallacciato. Pannelli in MDF. Vernice opaca a base d'acqua. | Paulownia wood frame and top veneer. Panels in MDF. Matt paint water based.

**7. Cod 0745807**

CONSOLE 1CASSETTO CLARISSE |  
CLARISSE CONSOLE 1DRAWER  
(Dim 80a | 35b | 80h)  
moq 1 | inner 1 | master 1

**8. Cod 0745808**

CONSOLE 2CASSETTI CLARISSE |  
CLARISSE CONSOLE 2DRAWERS  
(Dim 90a | 40b | 80h)  
moq 1 | inner 1 | master 1

**9. Cod 0745809**

CONSOLE CON CONTENITORE-SPECCHIO  
CLARISSE | CLARISSE CONSOLE WITH TOP  
STORAGE WITH MIRROR  
(Dim 90a | 40b | 80h)  
moq 1 | inner 1 | master 1

**7, 8, 9,** Struttura in legno paulownia con piano impiallacciato. Pannelli in MDF. Vernice opaca a base d'acqua. Pomelli in acciaio. Da assemblare. | Paulownia wood frame and top veneer. Panels in MDF. Matt paint water based. Steel knobs. To be assembled.

## Clarisse &amp; Eunice



**1. Cod 0745802**  
CASSETTIERA 3CASSETTI CLARISSE | CLARISSE CHEST OF DRAWERS  
3DRAWERS  
(Dim 80a | 40b | 80h)  
moq 1 | inner 1 | master 1



**2. Cod 0745811**  
LIBRERIA CLARISSE | CLARISSE BOOKCASE  
(Dim 80a | 35b | 143h)  
moq 1 | inner 1 | master 1

**1, 2.** Struttura in legno paulownia con piano impiallacciato. Pannelli in MDF. Vernice opaca a base d'acqua. Pomelli in acciaio.  
| Paulownia wood frame and top veneer. Panels in MDF. Matt paint water based. Steel knobs.



**3. Cod 0746534**  
CASSETTIERA 2CASSETTI EUNICE | EUNICE  
CHEST OF DRAWERS 2DRAWERS  
(Dim 46a | 32b | 52h)  
moq 1 | inner 1 | master 1



**4. Cod 0746535**  
CASSETTIERA 3CASSETTI EUNICE  
| EUNICE CHEST OF DRAWERS  
3DRAWERS  
(Dim 65a | 36b | 70h)  
moq 1 | inner 1 | master 1



**5. Cod 0746536**  
CASSETTIERA 6CASSETTI EUNICE |  
EUNICE CHEST OF DRAWERS 6DRAWERS  
(Dim 56a | 36b | 119h)  
moq 1 | inner 1 | master 1

**6. Cod 0746537**  
CASSETTIERA 5CASSETTI EUNICE | EUNICE  
CHEST OF DRAWERS 5DRAWERS  
(Dim 80a | 40b | 100h)  
moq 1 | inner 1 | master 1




**3, 4, 5, 6.** Struttura e gambe in legno di abete, schienale e cassetti in MDF. Cassetto superiore con inserto in rattan. Pomelli in metallo. Finitura a base di nitrocellulosa. | Frame and legs in fir wood, backrest and drawers in MDF. Upper drawer with rattan insert. Metal knobs. Nitrocellulose finishing.



## Zenda, Ahura, Azar &amp; Caspar



**1. Cod 0747000**  
TESTIERA LETTO ZENDA NAURALE | ZENDA NATURAL HEADBOARD  
(Dim 160a | 6b | 120h)  
moq 1 | inner 1 | master 1



**2. Cod 0747002**  
TESTIERA LETTO AHURA NATURALE | AHURA NAT HEADBOARD  
(Dim 160a | 6b | 120h)  
moq 1 | inner 1 | master 1




**3. Cod 0747001**  
TESTIERA LETTO AHURA GRIGIO CHIARO | AHURA LIGHT GREY HEADBOARD  
(Dim 160a | 6b | 120h)  
moq 1 | inner 1 | master 1

**1, 2, 3.** Struttura in compensato. Rivestimento non sfoderabile in poliestere effetto velluto con applicazione di borchie in metallo. Imbottitura in schiuma poliuretanic. Piedini in legno di pino. | Plywood frame. Not removable covering in polyester, velvet effect with application of metal studs. Filling in polyurethane foam. Pine wood feet.




**Cod 0747005**  
TESTIERA LETTO AZAR NATURALE | AZAR NATURAL HEADBOARD 1  
(Dim 169a | 7b | 124h)  
moq 1 | inner 1 | master 1

Struttura in compensato. Rivestimento non sfoderabile in poliestere. Imbottitura in schiuma poliuretanic. Piedini in legno di pino. | Plywood frame. Not removable covering in polyester. Filling in polyurethane foam. Pine wood feet.



**1. Cod 0747003**  
TESTIERA LETTO CASPAR GRIGIO CHIARO | CASPAR LIGHT GREY HEADBOARD  
(Dim 160a | 8b | 120h)  
moq 1 | inner 1 | master 1



**2. Cod 0747004**  
TESTIERA LETTO CASPAR GRIGIO SCURO | CASPAR DARK GREY HEADBOARD  
(Dim 160a | 8b | 120h)  
moq 1 | inner 1 | master 1

**1, 2.** Struttura in compensato. Rivestimento non sfoderabile in poliestere effetto velluto. Imbottitura in schiuma poliuretanic. Piedini in legno di pino. | Plywood frame. Not removable covering in polyester, velvet effect. Filling in polyurethane foam. Pine wood feet.



## Indice/

Index

- ACAPULCO, P. 241  
 ACHILLE, P. 152  
 ADANYA, P. 214  
 ADARA, P. 256  
 ADDY, P. 330  
 ADHIRA, P. 130  
 ADILA, P. 191  
 AFEF, P. 65  
 AHURA, P. 412  
 AILI, P. 223  
 AJALA, P. 229  
 AKEMI, P. 120  
 ALANNIS, P. 197  
 ALGERI, P. 248  
 ALVA, P. 136, 137  
 ALYSSA, P. 143  
 ALYSSIA, P. 230  
 AMABEL, P. 283  
 AMARILIS, P. 220  
 AMBASSADOR, P. 372, 373  
 AMELINA, P. 215  
 AMIRA, P. 221  
 AMRITA, P. 112, 113  
 ANCILLA, P. 352, 353  
 ANGELICA, P. 144  
 ANIKA, P. 328  
 ANIL, P. 250  
 ANISHA, P. 63  
 ANNIKA, P. 192  
 APE, P. 318  
 ARCHER, P. 104, 106  
 ARIN, P. 56, 58  
 ARKANSAS, P. 81, 82, 83  
 ARLETTE, P. 397, 400  
 ARMOR, P. 295  
 ARNAV, P. 117  
 ARON, P. 91, 92, 93  
 ARTUR, P. 208, 209, 210  
 ARYAN, P. 163  
 ARZACHEL, P. 132, 133, 134  
 ASHLEY, P. 188  
 ASMITA, P. 8  
 ATICA, P. 141  
 ATLANTIDE, P. 323  
 ATOM, P. 59  
 AURELIE, P. 338  
 AUTO, P. 315, 316, 317  
 AVRIL, P. 50  
 AXELLE, P. 187  
 AZAR, P. 413  
 AZELIA, P. 391, 393, 394, 396  
 AZMIN, P. 127  
 BAKUR, P. 198  
 BALI, P. 266, 267, 268  
 BARNEY, P. 145  
 BARROW, P. 379  
 BEATRICE, P. 383  
 BEATRIZ, P. 390  
 BEDFORD, P. 386, 387  
 BELINDA, P. 216  
 BENNETT, P. 345  
 BENSON, P. 91  
 BERNA, P. 224  
 BERNARD, P. 61  
 BERTRAND, P. 61  
 BICYCLE, P. 320  
 BILBAO, P. 163  
 BITTER, P. 342  
 BLAZAR, P. 138, 139  
 BLOCKS, P. 324  
 BLOSSOM, P. 21, 22, 23  
 BORDER, P. 341  
 BOSCAGE, P. 304  
 BOUNTY, P. 262, 263, 264, 265  
 BRASILIA, P. 270  
 BRIANNA, P. 300, 316  
 BRIDJET, P. 199, 200, 201  
 BUFFALO, P. 244, 245  
 CABINA, P. 342  
 CAITLIN, P. 7  
 CALLY, P. 390  
 CANDIS, P. 5, 6, 9, 10, 11  
 CAROLINA, P. 402, 403  
 CARREL, P. 378  
 CARRY, P. 157  
 CASILDA, P. 252  
 CASIMIRA, P. 236, 238  
 CASPAR, P. 413  
 CATERINA, P. 402  
 CATHERINE, P. 402  
 CAYES, P. 251  
 CELLAR, P. 334  
 CHARLESTON, P. 362  
 CHATEAUX, P. 278, 279, 280  
 CHENILLE, P. 200  
 CHRIS, P. 150, 151  
 CIRCLE, P. 378  
 CLAPTON, P. 157  
 CLARISSA, P. 45, 194  
 CLARISSE, P. 409  
 CLELIA, P. 17, 18, 46, 194  
 CLOTILDE, P. 274  
 COBA, P. 271  
 CODRIN, P. 104, 105  
 COLETTE, P. 285, 286, 287  
 COLUMBIA, P. 388, 389, 404, 405  
 CORBIN, P. 87  
 CORINNA, P. 81, 82, 83, 162  
 CROSS, P. 377, 378  
 CYCLE, P. 294  
 DAIKI, P. 196  
 DAKOTA, P. 168, 169, 302  
 DANIEL, P. 142, 143  
 DARIKA, P. 258  
 DARINA, P. 45, 50  
 DEBBIE, P. 330  
 DESUR, P. 29  
 DHAVAL, P. 99, 100, 101, 102  
 DINPAL, P. 18  
 DISTRICT, P. 182, 183, 184, 185  
 DIVA, P. 391, 392  
 DORADAL, P. 252  
 DORSET, P. 50, 51  
 DRAKE, P. 294  
 DROVER, P. 188  
 DUCALIS, P. 157  
 EASY, P. 190  
 EATON, P. 374  
 EDELINA, P. 265  
 EDGAR, P. 360  
 EGON, P. 106, 107, 108, 109  
 EGYPT, P. 369, 370  
 EIMI, P. 228  
 EKBAL, P. 56, 58  
 ELDORA, P. 19  
 ELEGANCE, P. 166  
 ELENOR, P. 54  
 ELMER, P. 174, 175, 176, 177, 178, 179, 180  
 ELODIE, P. 402  
 ELTON, P. 326, 327, 328  
 ELVIA, P. 275, 276, 277  
 ELVIN, P. 28  
 EMIRA, P. 374, 375, 376  
 ENEAS, P. 84, 85  
 ENGRAVE, P. 231  
 EPIC, P. 319  
 EPOQUE, P. 354  
 ERMITAS, P. 212  
 ESPIRAL, P. 49  
 ESPOSITORE, P. 322, 323  
 ESTEBAN, P. 216, 217  
 EUNICE, P. 410  
 EVAN, P. 18, 20  
 EVANS, P. 298  
 EVERITT, P. 191  
 EXOR, P. 124, 125  
 FARAH, P. 58  
 FARIDA, P. 158, 159  
 FLORINDA, P. 215  
 FORTALEZA, P. 270  
 GARRETT, P. 340  
 GAUCHO, P. 374  
 GEORGE, P. 130, 131  
 GEZIRA, P. 248  
 GIACINTA, P. 25  
 GILIOLA, P. 26, 27, 28  
 GILLES, P. 28, 48  
 GISELLA, P. 162  
 GJSEL, P. 127  
 GONZALO, P. 214  
 GRENADA, P. 110, 111  
 GUADALUPE, P. 223  
 GUNTER, P. 114, 115, 116  
 HELSTON, P. 360, 361  
 HENRY, P. 146, 147  
 ILUSION, P. 215  
 IMAN, P. 254  
 INESH, P. 126  
 IRIDE, P. 167, 170  
 ISALIND, P. 112, 113  
 ISLA, P. 265  
 ISMAEL, P. 161  
 ISOLD, P. 112  
 JACKY, P. 294  
 JAIPUR, P. 239, 240  
 JANETTE, P. 243  
 JEFFERSON, P. 272, 273, 296, 297  
 JERROD, P. 344, 345  
 JINAN, P. 12, 13, 14, 15, 16  
 JOHNNY, P. 128, 129  
 JOHNSTON, P. 350, 351, 352  
 JULIET, P. 198  
 JUPITER, P. 290, 291, 292  
 JUSTINE, P. 405, 406  
 KAILY, P. 348, 349, 350, 351, 352, 392, 393  
 KALENE, P. 291  
 KALINDI, P. 234  
 KALPITA, P. 22, 23, 24  
 KANT, P. 356, 357, 358, 359  
 KANTIN, P. 300, 301  
 KARIMA, P. 228  
 KARISMA, P. 308, 309  
 KARTIK, P. 230  
 KARVY, P. 230  
 KAVIR, P. 254  
 KENYA, P. 143, 163, 164, 165  
 KEPLER, P. 134, 135  
 KEVAL, P. 112, 113, 205, 220, 221,  
 KIERAN, P. 124  
 KINSLEY, P. 383  
 KIRAN, P. 19  
 KIRTAN, P. 238  
 KOMPART, P. 332  
 KORBIT, P. 140  
 KORVET, P. 56  
 KULVIR, P. 242  
 KYRA, P. 293  
 LANCASTER, P. 154, 155  
 LANFORD, P. 52, 53  
 LEANDRO, P. 269  
 LEILANI, P. 21  
 LENDON, P. 342, 343  
 LILIANE, P. 390, 391  
 LINCOLN, P. 282  
 LINEAS, P. 49  
 LINSAY, P. 149  
 LISANDRA, P. 256, 257  
 LISETTE, P. 239  
 LIVERPOOL, P. 333  
 LOFT, P. 104, 105, 142  
 LORELIE, P. 401, 402  
 LORENA, P. 208, 209, 239  
 LOUISE, P. 161  
 LUCILA, P. 264  
 LUMBER, P. 304  
 LYDIA, P. 157, 192, 364  
 MALAK, P. 244  
 MALIKA, P. 391  
 MANCHESTER, P. 96, 97  
 MARATRIZ, P. 389  
 MARGARET, P. 407, 408  
 MARIAM, P. 59  
 MARITTA, P. 186  
 MARMOL, P. 44  
 MATHILDE, P. 391  
 MAVILA, P. 40, 41  
 MAXWELL, P. 144  
 MAY, P. 162  
 MAYER, P. 88, 89, 190  
 MAYRA, P. 232, 233, 234  
 MELANIA, P. 166  
 MELISSA, P. 145  
 MENDEZ, P. 310  
 MERIEL, P. 127  
 MESSIER, P. 136, 137  
 MIDWAY, P. 38, 39  
 MINA, P. 120  
 MINNEAPOLIS, P. 206  
 MIRA, P. 383  
 MONTEVIDEO, P. 260, 261, 262  
 MORISSA, P. 141  
 MORITZ, P. 224  
 MOTO, P. 319  
 MUNDI, P. 144  
 NABILA, P. 24  
 NADALET, P. 398, 399, 400





0745978, P. 66	0746201, P. 54	0746424, P. 56	0746650, P. 140	0748130, P. 44
0745979, P. 67	0746202, P. 54	0746425, P. 56	0746651, P. 140	0748131, P. 46
0745980, P. 68	0746203, P. 54	0746426, P. 56	0746652, P. 140	0748136, P. 61
0745981, P. 68	0746204, P. 54	0746427, P. 56	0746654, P. 141	0748137, P. 61
0745982, P. 66	0746205, P. 54	0746428, P. 63	0746655, P. 141	0748138, P. 61
0745983, P. 66	0746206, P. 55	0746429, P. 63	0746656, P. 141	0748139, P. 61
0745984, P. 69	0746207, P. 55	0746430, P. 63	0746661, P. 238	0748140, P. 61
0745985, P. 68	0746210, P. 234	0746431, P. 63	0746671, P. 300	0748141, P. 25
0745986, P. 68	0746211, P. 232, 233	0746432, P. 38	0746672, P. 52	0748142, P. 34, 35
0745987, P. 69	0746212, P. 232	0746434, P. 310	0746673, P. 52	0748143, P. 28
0745990, P. 407	0746213, P. 234	0746435, P. 310	0746680, P. 362	0748144, P. 48
0745991, P. 407	0746214, P. 234	0746436, P. 308	0746681, P. 362	0748145, P. 36, 37
0745992, P. 407	0746215, P. 234	0746437, P. 310	0746682, P. 362	0748146, P. 36, 37
0745993, P. 408	0746216, P. 234	0746438, P. 310	0746683, P. 366	0748147, P. 226, 227
0745994, P. 408	0746217, P. 232, 233	0746439, P. 308	0746684, P. 366	0748148, P. 226, 227
0745995, P. 408	0746218, P. 232	0746472, P. 126	0746685, P. 366	0748200, P. 50
0745996, P. 408	0746231, P. 332	0746473, P. 126	0746686, P. 366	0748201, P. 50
0745997, P. 408	0746270, P. 277	0746474, P. 126	0746687, P. 366	0748202, P. 50
0746030, P. 67	0746271, P. 277	0746475, P. 38	0746688, P. 368	0748203, P. 50
0746031, P. 69	0746272, P. 275	0746477, P. 242	0746697, P. 44	0748204, P. 21
0746032, P. 67	0746273, P. 277	0746478, P. 242	0746698, P. 44	0748205, P. 21, 22, 23
0746033, P. 67	0746274, P. 275	0746480, P. 38	0746700, P. 126	0748206, P. 21
0746050, P. 250	0746275, P. 275	0746481, P. 18	0746701, P. 126	0748207, P. 21, 22, 23
0746051, P. 250	0746276, P. 276	0746482, P. 18	0746702, P. 126	0748208, P. 7
0746052, P. 250	0746277, P. 276	0746485, P. 304	0746703, P. 126	0748209, P. 7
0746053, P. 250	0746278, P. 277	0746486, P. 124	0746704, P. 9,	0748218, P. 149
0746054, P. 250	0746279, P. 276	0746487, P. 124	10, 11	0748219, P. 149
0746057, P. 192	0746280, P. 276	0746488, P. 124	0746705, P. 25	0748220, P. 149
0746068, P. 328	0746282, P. 276	0746489, P. 124	0746706, P. 25	0748221, P. 149
0746069, P. 328	0746283, P. 276	0746490, P. 307	0746707, P. 58	0748240, P. 202
0746073, P. 294	0746284, P. 276	0746491, P. 307	0746708, P. 24, 58,	0748241, P. 200
0746084, P. 374	0746285, P. 277	0746492, P. 307	128, 129	0748242, P. 202
0746085, P. 374	0746286, P. 275	0746493, P. 307	0746710, P. 312	0748243, P. 202
0746086, P. 348	0746287, P. 277	0746494, P. 307	0746711, P. 312	0748244, P. 202
0746087, P. 348	0746289, P. 65	0746495, P. 29	0746712, P. 315	0748245, P. 200
0746088, P. 374	0746290, P. 63	0746496, P. 29	0746713, P. 315	0748246, P. 202
0746100, P. 330	0746291, P. 63	0746497, P. 29	0746714, P. 315	0748247, P. 202
0746101, P. 330	0746292, P. 65	0746498, P. 34, 35	0746715, P. 315	0748248, P. 354
0746102, P. 330	0746294, P. 58	0746499, P. 34	0746717, P. 7	0748249, P. 354
0746103, P. 330	0746295, P. 64, 65	0746505, P. 127	0746718, P. 7	0748250, P. 224
0746104, P. 330	0746296, P. 65	0746506, P. 127	0746719, P. 7	0748251, P. 224
0746105, P. 330	0746297, P. 65	0746507, P. 127	0746720, P. 7	0748252, P. 224
0746106, P. 331	0746340, P. 332	0746508, P. 127	0746721, P. 28	0748253, P. 224
0746107, P. 331	0746341, P. 328	0746509, P. 127	0746722, P. 9	0804356, P. 264
0746108, P. 331	0746342, P. 332	0746527, P. 332	0746723, P. 5, 6	0804358, P. 262, 263
0746109, P. 331	0746344, P. 332	0746528, P. 333	0746724, P. 9,	0804366, P. 265
0746110, P. 331	0746345, P. 67	0746534, P. 410	10, 11	0805146, P. 260, 261,
0746111, P. 331	0746346, P. 328	0746535, P. 410	0746725, P. 112,	262
0746115, P. 330	0746347, P. 304	0746536, P. 410	113	5732000, P. 163
0746116, P. 330	0746348, P. 304	0746537, P. 410	0746807, P. 302	5732001, P. 163
0746117, P. 330	0746360, P. 65	0746540, P. 339	0746808, P. 302	5732009, P. 164
0746118, P. 330	0746361, P. 49	0746541, P. 339	0746809, P. 302	5732010, P. 164
0746125, P. 300	0746362, P. 49	0746542, P. 339	0746810, P. 118	5732011, P. 164
0746126, P. 300	0746363, P. 49	0746543, P. 339	0746818, P. 370	5732014, P. 165
0746143, P. 294	0746375, P. 306	0746544, P. 339	0746819, P. 370	5732015, P. 164
0746144, P. 122	0746376, P. 306	0746545, P. 339	0746820, P. 370	5732028, P. 165
0746145, P. 122	0746377, P. 306	0746554, P. 344	0746821, P. 368	5732029, P. 165
0746146, P. 122	0746378, P. 306	0746556, P. 344	0746822, P. 51	5732101, P. 167
0746147, P. 122	0746380, P. 228	0746557, P. 344	0746823, P. 51	5732102, P. 167
0746148, P. 122	0746381, P. 228	0746558, P. 345	0746824, P. 51	5732103, P. 167
0746150, P. 244	0746382, P. 228	0746559, P. 344	0746825, P. 51	5732105, P. 167
0746151, P. 244	0746383, P. 231	0746561, P. 191	0746826, P. 51	5732107, P. 167
0746153, P. 244	0746384, P. 231	0746590, P. 342	0747000, P. 412	5732108, P. 170
0746154, P. 244	0746385, P. 49	0746616, P. 206, 207	0747001, P. 412	5732109, P. 170
0746157, P. 379	0746386, P. 49	0746617, P. 206	0747002, P. 412	5732110, P. 170
0746158, P. 304	0746388, P. 80	0746618, P. 206	0747003, P. 413	5732112, P. 167
0746159, P. 307	0746400, P. 243	0746630, P. 241	0747004, P. 413	5732113, P. 167
0746161, P. 372	0746401, P. 243	0746631, P. 241	0747005, P. 413	5732116, P. 171
0746162, P. 372, 373	0746402, P. 243	0746632, P. 328	0748105, P. 400	5732117, P. 171
0746163, P. 374	0746403, P. 243	0746633, P. 326	0748106, P. 400	5732127, P. 163
0746165, P. 374	0746414, P. 345	0746634, P. 326	0748107, P. 400	
0746167, P. 80	0746416, P. 342	0746635, P. 326	0748112, P. 397	
0746168, P. 80	0746417, P. 342	0746636, P. 326	0748113, P. 397	
0746169, P. 80	0746418, P. 342	0746637, P. 326	0748121, P. 397	
0746186, P. 306	0746419, P. 342	0746645, P. 298	0748126, P. 44	
0746187, P. 306	0746421, P. 55	0746646, P. 298	0748127, P. 44	
0746188, P. 306	0746422, P. 55	0746647, P. 298	0748128, P. 46	
0746196, P. 59	0746423, P. 55	0746648, P. 298	0748129, P. 44	

È rigorosamente vietata, senza il permesso della Andrea Bizzotto SpA, la riproduzione totale o parziale delle informazioni e delle immagini contenute in questo catalogo con qualsiasi mezzo o procedura, inclusa la riprografica e la manipolazione informatica. I nostri prodotti sono studiati e realizzati per essere destinati esclusivamente al mercato finale dei consumatori (come definito dall'art. 3 lett. A – D. Lgs. 206/2005 Codice del Consumo).

Andrea Bizzotto SpA non potrà pertanto essere ritenuta responsabile qualora detti beni siano distribuiti o venduti per essere utilizzati in luoghi di pubblico esercizio (a mero titolo esemplificativo e non esaustivo bar, ristoranti, discoteche, piscine, parchi, manifestazioni di qualsiasi genere), ai sensi degli artt. 1470 e ss. c.c., artt. 114 e ss. e 128 e ss. del D. Lgs. 206/2005. Gli articoli contenuti in questo catalogo sono tutti di importazione. Vi preghiamo di contattare il nostro ufficio vendite e/o i nostri agenti per conoscere la disponibilità che può variare, a seconda del prodotto e del momento, tra i 30 e i 90 giorni. Andrea Bizzotto SpA si riserva il diritto di apportare, senza preavviso, ogni modifica mirata al miglioramento funzionale e qualitativo dei propri prodotti. Testi e immagini presenti in questo stampato hanno scopo divulgativo: per ogni aspetto tecnico e dimensionale fare riferimento ai listini aziendali e relativi aggiornamenti.

I campioni di colori e materiali hanno valore indicativo.

Le presenti condizioni si intendono parte integrante del contratto di vendita di qualsiasi prodotto contenuto in questo catalogo.

Partial or total reproduction of the information and images contained in this catalogue using any medium or procedure, including reprographics and computer manipulation, is strictly forbidden without the permission of Andrea Bizzotto SpA.

Our products are designed and created exclusively for the final consumer market (as defined by art. 3 lett. A – Legislative Decree 206/2005, the Consumer Code).

Andrea Bizzotto SpA therefore may not be held liable if said goods are distributed or sold for use in public establishments (such as, by way of non-limiting example, bars, restaurants, discotheques, public swimming pools, parks, events of any kind), pursuant to arts. 1470 et seq. of the Italian Civil Code, arts. 114 et seq. and 128 et seq. of Legislative Decree 206/2005.

The articles contained in this catalogue are all imported. Please contact our sales office and/or our agents for information on availability, which may range, depending on the product and the period, between 30 and 90 days. Andrea Bizzotto SpA reserves the rights at all time to apply modifications for the functional or qualitative improvement of its products. Texts and images present in this brochure have a divulgative purpose: for every technical and dimensional aspect please refer to the company's price lists and their relative updatings.

The colour and material samples have an indicative value.

These terms and conditions are an integral part of the sales agreement of any product contained in this catalogue.



**Andrea Bizzotto SpA**, via Motton 9, 36061 Bassano del Grappa VI, Italy

**Headquarters & Showroom**, via Spin 71/73, 36060 Romano d'Ezzelino VI, Italy  
**Ph** +39 0424 832311, **Fax** +39 0424 511861  
**e-mail** info@bizzotto.com, **web** www.bizzotto.com

**Cap. Soc. i.v.** € 5.000.000, **C.F. - Part. IVA** 02576930248

Grafiche Antiga spa   
stampato  
con il sole



CREATED BY MARKETING & COMMUNICATION DEPT. ANDREA BIZZOTTO SPA  
©Copyright - All rights reserved Andrea Bizzotto SpA

Stampato a marzo 2021



CAT 2106



[www.bizzotto.com](http://www.bizzotto.com)